

এম আই এস প্রতিবেদন

MIS REPORT

ফেব্রুয়ারী-২০২৪

February-2024



কর্ণফুলী গ্যাস ডিস্ট্রিবিউশন কোম্পানী লিমিটেড

(পেট্রোবাংলার একটি কোম্পানী)

KARNAPHULI GAS DISTRIBUTION COMPANY LIMITED

(A Company of Petrobangla)

প্রধান কার্যালয়,

১৩৭/এ, সিডিএ এভিনিউ, ষোলশহর, চট্টগ্রাম।

মাসিক এমআইএস প্রতিবেদন
ফেব্রুয়ারী-২০২৪

সূচীপত্র

ক্রমিক নং	বিবরণ	পৃষ্ঠা
১।	গ্যাস ক্রয়	২
২।	গ্যাস ব্যবহার / বিক্রয় (বিদ্যুৎ উৎপাদন সংশ্লিষ্ট গ্রাহক তথ্যসহ)	৩
৩।	সিস্টেম (লস) / গেইন (ইউএফজি)	৬
৪।	আয় ও ব্যয়	৮
৫।	বকেয়া পাওনা	৯
৬।	খাতওয়ারী গ্যাস সংযোগ	১০
৭।	সংযোগ বিচ্ছিন্নকরণ ও পুনঃ সংযোগ	১০
৮।	গ্যাস পাইপ লাইন স্থাপন	১১
৯।	রাষ্ট্রীয় কোষাগারে অর্থ প্রদান	১২
১০।	বেতন স্কেল অনুযায়ী জনশক্তি	১৩
১১।	উল্লেখযোগ্য কার্যাবলী/সমস্যা-সংকট	১৪



গ্যাস ক্রয়ের বিবরণ (সাময়িক)

ফেব্রুয়ারী-২০২৪

ক্র. নং	মাস - অর্থবছর	পরিমাণ (মিলিয়ন ঘনমিটার)	মূল্য (মিলিয়ন টাকায়)	মন্তব্য
১।	চলতি মাস:- ফেব্রুয়ারী-২০২৪	২৩৬.১৮	৪৭০০.৮৪	
২।	বিগত মাস:- জানুয়ারী-২০২৪	২২৭.৬৬	৪৪৯৭.০৪	
৩।	চলতি অর্থবছর (সাময়িক)- ২০২৩-২০২৪	১৯৭৫.৬৯	৩৩৫৮৩.৮৩	
৪।	বিগত অর্থবছরঃ- ২০২২-২০২৩	২৮৫৫.৬৩	৪৫৯২৪.২৪	

ক্রয়কৃত গ্যাসের ক্ষেত্রওয়ারী পরিমাণ:

ক্র. নং	কোম্পানির নাম	গ্যাস ক্ষেত্র/লাইন	চলতি মাস:- ফেব্রুয়ারী-২০২৪	বিগত মাস:- জানুয়ারী- ২০২৪	চলতি অর্থবছর ২০২৩-২০২৪ (ফেব্রুয়ারী- ২০২৪ পর্যন্ত)	বিগত অর্থবছরঃ- ২০২২-২০২৩	শুরু থেকে চলতি মাস পর্যন্ত
১।	বিজিএফসিএল	বাখরাবাদ	০.০০০	০.০০০	০.০০০		৩২৬৫.৬৫০
		ফেনী	০.০০০	০.০০০	০.০০০		০.০০০
		সালদা	০.০০০	০.০০০	০.০০০		০.০০০
		হবিগঞ্জ	০.০০০	০.০০০	০.০০০	০.০০০	৬৪৬.৬১০
		তিতাস	০.০০০	০.০০০	০.০০০		২১৮.৩২০
		মোট ঃ	০.০০০	০.০০০	০.০০০	০.০০০	৪১৩০.৫৮০
২।	বাপেক্স	সেমুতাং	০.৭৬৩	০.৮৩০	৬.০৭৯	৭.০৫০	৪১২.২৮৯
		শ্রীকাইল	০.০০০	০.০০০	০.০০০		৮৭৭.৭০০
		ফেঞ্চুগঞ্জ	০.০০০	০.০০০	০.০০০	০.০০০	২৪১.৬৫০
		মোট ঃ	০.৭৬৩	০.৮৩০	৬.০৭৯	৭.০৫০	১৫৩১.৬৩৯
৩।	এসজিএফএল	কৈলাশটিলা	০.০০০	০.০০০	০.০০০		১১৯০.৭৬০
		রশিদপুর	০.০০০	০.০০০	০.০০০		৫.৭৫০
		মোট ঃ	০.০০০	০.০০০	০.০০০	০.০০০	১১৯৬.৫১০
৪।	আইওসি	সান্দু (পিডিবি সরাসরি)	০.০০০	০.০০০	০.০০০		৩৭.১১০
		সান্দু(পেট্রোবাংলার অংশ)	০.০০০	০.০০০	০.০০০	-	৩৪০.২২০
		বাংগুরা	০.০০০	০.০০০	০.০০০	-	৪৬৪৮.৯৩০
		জালালাবাদ	০.০০০	০.০০০	০.০০০		৬২২৩.৬১০
		বিবিয়ানা	০.০০০	০.০০০	০.০০০		১৩০৬.৬৭০
		মোট ঃ	০.০০০	০.০০০	০.০০০	০.০০০	১২৫৫৬.৫৪০
৫।	আরএলএনজি	আরএলএনজি	২৩৫.৪২২	২২৬.৮২৯	১৯৬৯.৬০৭	২৮৪৮.৫৮০	১৬৪৯০.৮৪৭
সর্বমোট			২৩৬.১৮৪	২২৭.৬৫৯	১৯৭৫.৬৮৬	২৮৫৫.৬৩০	৩৫৯০৬.১১৭

বিদ্যুৎ উৎপাদন সংশ্লিষ্ট বিভিন্ন গ্রাহকের গ্যাস ব্যবহার ও মূল্যের বিবরণী (সাময়িক)

প্রতিবেদন কালঃ ফেব্রুয়ারী-২০২৪

পরিমাণ : মিলিয়ন ঘনমিটার

মূল্য : মিলিয়ন টাকায়

মাস/বছর	বিদ্যুৎ উৎপাদন সংশ্লিষ্ট বিভিন্ন গ্রাহক						সর্বমোট	
	পিডিবি		আইপিপি		এসপিপি		পরিমাণ	মূল্য
	পরিমাণ	মূল্য	পরিমাণ	মূল্য	পরিমাণ	মূল্য		
জুলাই- ২০২৩	৫৪.১০	৭৭২.৫১	৮.৫৬	১২১.৮৯			৬২.৬৬	৮৯৪.৪০
আগস্ট- ২০২৩	৬১.০০	৮৭৭.৩৯	৮.৩৪	১১৮.২৭			৬৯.৩৪	৯৯৫.৬৫
সেপ্টেম্বর- ২০২৩	৪৭.২৫	৭০৭.৯৩	৮.৪৪	১২০.৯৯			৫৫.৬৯	৮২৮.৯২
অক্টোবর- ২০২৩	৩৩.৫৮	৪৮৫.২৭	৭.৪৮	১০৬.৮৫			৪১.০৬	৫৯২.১৩
নভেম্বর- ২০২৩	২৬.২২	৪৩০.৮৬	৫.২৯	৭৫.৬৩			৩১.৫১	৫০৬.৪৯
ডিসেম্বর- ২০২৩	৩২.৩১	৪৬৭.৫৪	৬.৩৬	৮৩.৭৯			৩৮.৬৭	৫৫১.৩৩
জানুয়ারী- ২০২৪	২১.১৬	৩৫৫.২৩	৬.৭৪	৯১.৬৯			২৭.৯১	৪৪৬.৯২
ফেব্রুয়ারী- ২০২৪	২৮.৭০	৪৩৮.৪৭	৭.৮৪	১০৬.৮০			৩৬.৫৪	৫৪৫.২৭
মার্চ- ২০২৪							০.০০	০.০০
এপ্রিল- ২০২৪							০.০০	০.০০
মে- ২০২৪							০.০০	০.০০
জুন- ২০২৪							০.০০	০.০০
মোট :	৩০৪.৩৩	৪৫৩৫.২০	৫৯.০৫	৮২৫.৯১	০.০০	০.০০	৩৬৩.৩৮	৫৩৬১.১১







সিস্টেম (লস)/গেইন বা ইউএফজি এর বিবরণী (সাময়িক)

ফেব্রুয়ারী-২০২৪

পরিমাণ : মিলিয়ন ঘনমিটার

মূল্য : মিলিয়ন টাকায়

মোট গ্যাস ক্রয়	২৩৬.১৮
নিজস্ব ব্যবহার	০.০০
মোট গ্যাস বিক্রয়	২২৫.১৩
সিস্টেম (লস)/গেইন	-১১.০৫
শতকরা হার	-৪.৬৮%

(লস)/গেইনের খাত	পরিমাণ	শতাংশ (%)	টাকায় (লাভ/ক্ষতির পরিমাণ(মিলিয়ন টাকা)	মন্তব্য
ট্রান্সমিশন (লস)	০	০.০০%		গ্যাসের ক্রয়মূল্য এবং উন্নয়ন তহবিল সমূহে প্রদত্ত অর্থের উপর ভিত্তি করে লাভ/ক্ষতির পরিমাণ নির্ণয় করা হয়েছে।
টেকনিক্যাল (লস)	-২.৯৫	-১.২৫%		
নন-টেকনিক্যাল (লস)/ গেইন	-৮.১০	-৩.৪৩%		
সিস্টেম (লস)/গেইন	-১১.০৫	-৪.৬৮%	-২৪৩.২১	


সিস্টেম (লস)/গেইনের খাতওয়ারী বিভাজন :


পরিমাণ : মিলিয়ন ঘনমিটার

মূল্য : মিলিয়ন টাকায়

উৎপাদন কোম্পানীর নাম	গ্যাস ক্রয়		গ্যাস বিক্রয়		(লস)/ গেইনের পরিমাণ	শতাংশ (%)	টাকায় লাভ/ক্ষতির পরিমাণ	মন্তব্য
	গ্যাস ফিল্ড	পরিমাণ	খাত	পরিমাণ				
বিজিএফসিএল	বাখরাবাদ	০.০০	বিদ্যুৎ (সান্টোস-পিডিবিচুক্তি)	০.০০				খাতওয়ারী গ্যাস ক্রয় করা যায়না বিধায় খাতওয়ারী সিস্টেম (লস)/ গেইনের পরিমাণ নির্ণয় করা সম্ভব নয়।
	তিতাস	০.০০০	বিদ্যুৎ (পিডিবি)	২৮.৭০১				
	হবিগঞ্জ	০.০০০	বিদ্যুৎ (IPP)	৭.৮৩৭				
	মোট	০.০০০	কেপঃ পাওয়ার	৪৫.১৬১				
বাপেক্স	সেমুতাং	০.৭৬৩	সার কারখানা	৫৩.৭১৯				
	শ্রীকাইল	০.০০০	শিল্প কারখানা	৩৯.২৭৬				
	ফেঞ্চুগঞ্জ	০.০০০	বানিজ্যিক	২.৫৯৮				
	মোট	০.৭৬৩	চা - বাগান	০.০০০				
এসজিএফএল	কৈলাশটিলা	০.০০০	সিএনজি	১৩.৪৮২				
	রশিদপুর	০.০০০	গৃহস্থালী (মিটার্ড)	৩.৮০৩				
	মোট	০.০০০	গৃহস্থালী (নন্মিটার্ড)	৩০.৫৫২				
আই ও সি	সাসু (পিডিবি সরাসরি)	০.০০০						
	সাসু (পেট্রোবাংলার অংশ)	০.০০০						
	ফেনী	০.০০০						
	বাংগুরা	০.০০০						
	জালালাবাদ	০.০০০						
	বিবিয়ানা	০.০০০						
মোট	০.০০০							
আর-এলএনজি	আর-এলএনজি	২৩৫.৪২২						
সর্বমোট :		২৩৬.১৮৪	মোট বিক্রয় :	২২৫.১২৮	-১১.০৫৬	-৪.৬৮%	-২৪৩.২১১	







সিস্টেম (লস)/গেইন বা আন একাউন্টেড ফর গ্যাস (ইউএফজি) এর বিবরণী (সাময়িক)

ফেব্রুয়ারী-২০২৪

বছর ভিত্তিক

পরিমাণ ঃ মিলিয়ন ঘনমিটার

বছর	গ্যাস ক্রয়ের পরিমাণ					গ্যাস বিক্রয়ের পরিমাণ					সিস্টেম লস/(গেইন)	
	বিদ্যুৎ		সার কারখানা	অন্যান্য খাতসমূহ	মোট	বিদ্যুৎ		সার কারখানা	অন্যান্য খাতসমূহ	মোট	পরিমাণ (১১-৬)	শতকরা হার
	সরকারি	বেসরকারি				সরকারি	বেসরকারি					
১	২	৩	৪	৫	৬	৭	৮	৯	১০	১১	১২	১৩
২০১৪-২০১৫	৪৫০.৪২	১৮৩.২৯	৪৭৬.৮২	১৪৩১.২১	২৫৪১.৭৪	৪৫০.৪২	১৮৩.২৯	৪৭৬.৮২	১৫৭৪.১৫	২৬৮৪.৬৮	১৪২.৯৪	৫.৬২
২০১৫-২০১৬	৫৭৯.৪৭	১৭৪.৭৮	৩৬৩.৬৬	১৪৬৬.৫৮	২৫৮৪.৪৯	৫৭৯.৪৭	১৭৪.৭৮	৩৬৩.৬৬	১৬৯৬.৪৪	২৮১৪.৩৫	২২৯.৮৬	৮.৮৯
২০১৬-২০১৭	৫৩২.১৫	১৬৪.৯৪	৩০৭.০৮	১৪২৮.৪৭	২৪৩২.৬৪	৫৩২.১৫	১৬৪.৯৪	৩০৭.০৮	১৬৯৯.৫৩	২৭০৩.৭০	২৭১.০৬	১১.১৪
২০১৭-২০১৮	৭০.৯৯	১৬৭.৭০	৫০৪.২৮	১৪১৭.৯২	২১৬০.৮৯	৭০.৯৯	১৭০.৭০	৫০৩.৯৮	১৬২০.৭০	২৩৬৬.৩৭	২০৫.৪৮	৯.৫১
২০১৮-২০১৯	৭১৮.০৫	১৪৯.৭৭	৫৯৩.২৫	১৭১৭.২৯	৩১৭৮.৩৬	৭১৮.০৫	১৪৯.৭৭	৫৯৩.২৫	১৭৫২.২১	৩২১৩.২৮	৩৪.৯২	১.১০
২০১৯-২০২০	৯৬৮.৫৪	১৩৬.৫৪	৫৪৩.৬৭	১৫৮৮.৭৬	৩১৩৭.৫১	৯৬৮.৫৪	১৬২.৯৯	৫৪৩.৬৭	১৫৯৫.৫২	৩২৭০.৭২	১৩৩.২১	৪.২৫
২০২০-২০২১	৫৮৯.০৭	১৭৯.৪১	৬৯৬.৮১	১৬৭৫.৯৭	৩১৪১.২৬	৫৮৯.০৭	১৭৯.৪১	৬৯৬.৮১	১৭১৫.২২	৩১৮০.৫১	৩৯.২৫	১.২৫
২০২১-২০২২	৩৩৬.৬৮	১৮৬.৫১	৮১১.১০	১৭২৭.৯২	৩০৬২.২১	৩৩৬.৬৮	১৮৬.৫১	৮১১.১০	১৭৬০.৪১	৩০৯৪.৭০	৩২.৪৯	১.০৬
২০২২-২০২৩	৪২৮.২৪	৯৪.৪৭	৫৯৫.৮	১৭৩৭.০৯	২৮৫৫.৬	৪২৮.২৩	৯৪.৪৭	৫৯৫.৮	১৬৬৬.৭৩	২৭৮৫.২৬	-৭০.৩৭	-২.৪৬
২০২৩-২০২৪ (ফেব্রুয়ারী- ২০২৪ পর্যন্ত)	৩১১.৩৬	৬১.২৯	৪৫৩.৭০	১১৪৯.৫৪	১৯৭৫.৯০	৩০৪.৩২	৫৯.০৫	৪৩৯.৬৯	১১০৪.৭৩	১৯০৭.৭৮	-৬৮.১২	-৩.৪৫

মাস ভিত্তিক

মাস	গ্যাস ক্রয়ের পরিমাণ					গ্যাস বিক্রয়ের পরিমাণ					সিস্টেম লস/(গেইন)	
	বিদ্যুৎ		সার কারখানা	অন্যান্য খাতসমূহ	মোট	বিদ্যুৎ		সার কারখানা	অন্যান্য খাতসমূহ	মোট	পরিমাণ (১১-৬)	শতকরা হার
	সরকারি	বেসরকারি				সরকারি	বেসরকারি					
১	২	৩	৪	৫	৬	৭	৮	৯	১০	১১	১২	১৩
জুলাই - ২৩	৫৪.১০	৮.৫৬	৩৮.৯১	১৪৫.২৮	২৪৬.৮৫	৫৪.১০	৮.৫৬	৩৮.৯১	১৩৩.৮২	২৩৫.৩৯	-১১.৪৬	-৪.৬৪
আগস্ট - ২৩	৬১.০০	৯.২২	৪০.৭৩	১৪৯.৬৯	২৬০.৬৩	৬১.০০	৮.৩৪	৪০.২২	১৪৭.৮১	২৫৭.৩৭	-৩.২৬	-১.২৫
সেপ্টেম্বর - ২৩	৪৮.৬৩	৮.৪৪	৪৬.৯৩	১৪০.৯৫	২৪৪.৯৬	৪৭.২৫	৮.৪৪	৪৫.৭৯	১৩৭.৫২	২৩৮.৯৯	-৫.৯৭	-২.৪৩
অক্টোবর - ২৩	৩৪.৮৪	৭.৭৬	৭২.৫৩	১৪৬.৫৩	২৬১.৬৬	৩৩.৫৮	৭.৪৮	৬৯.৯৫	১৪০.৮২	২৫১.৮৩	-৯.৮৩	-৩.৭৫
নভেম্বর - ২৩	২৭.১৮	৫.৪৮	৭৬.৩৩	১৪৪.৩৫	২৫৩.৩৪	২৬.২২	৫.২৯	৭৪.০৫	১৪০.০০	২৪৫.৫৬	-৭.৭৮	-৩.০৭
ডিসেম্বর - ২৩	৩৩.৪৯	৬.৫৯	৬২.২০	১৪২.৩৩	২৪৪.৬২	৩২.৩১	৬.৩৬	৫৯.৯৩	১৩৭.১১	২৩৫.৭১	-৮.৯১	-৩.৬৪
জানুয়ারি - ২৪	২২.০৮	৭.০৪	৫৯.৭১	১৩৮.৮৩	২২৭.৬৬	২১.১৬	৬.৭৪	৫৭.১২	১৩২.৭৮	২১৭.৮০	-৯.৮৬	-৪.৩৩
ফেব্রুয়ারি - ২৪	৩০.০৪	৮.২০	৫৬.৩৬	১৪১.৫৮	২৩৬.১৮	২৮.৭০	৭.৮৪	৫৩.৭২	১৩৪.৮৭	২২৫.১৩	-১১.০৫	-৪.৬৮
মার্চ - ২৪										০.০০	০.০০	০.০০
এপ্রিল - ২৪										০.০০	০.০০	০.০০
মে - ২৪										০.০০	০.০০	০.০০
জুন - ২৪										০.০০	০.০০	০.০০
মোট ঃ	৩১১.৩৬	৬১.২৯	৪৫৩.৭০	১১৪৯.৫৪	১৯৭৫.৯০	৩০৪.৩২	৫৯.০৫	৪৩৯.৬৯	১১০৪.৭৩	১৯০৭.৭৮	-৬৮.১২	-৩.৪৫

আয় ও ব্যয়ের বিবরণ (সাময়িক)

(মিলিয়ন টাকায়)

ফেব্রুয়ারী-২০২৪

ক্রমিক নং	বিবরণ	চলতি মাস	বিগত মাস	বিগত বছর	চলতি বছর	
		ফেব্রুয়ারী-২০২৪	জানুয়ারী-২০২৪	২০২২-২০২৩	২০২৩-২০২৪ (ফেব্রুয়ারী-২০২৪ পর্যন্ত)	
(ক)	আয় :	প্রকৃত	প্রকৃত	প্রকৃত	প্রকৃত	লক্ষ্যমাত্রা
	১। গ্যাস বিক্রয়	৫৬৬৪.০৩	৫৩৯৪.৯২	৫৪৪০১.২৭	৪৪৯৪৮.৭৯	০.০০
	২। গ্যাস পরিবহণ বাবদ আয়	০.০০	০.০০	০.০০	০.০০	০.০০
	৩। অন্যান্য পরিচালন আয়	০.০০	০.০০	০.০০	০.০০	০.০০
	মোট বিক্রয় / পরিচালন আয়	৫৬৬৪.০৩	৫৩৯৪.৯২	৫৪৪০১.২৭	৪৪৯৪৮.৭৯	০.০০
(খ)	ব্যয় :					
	i)নেট আইওসি বিল	৩৪৭.৮৪	৩০৩.৩৯		২৬৬৫.৬৩	
	ii)এলএনজি বিল	৩৭৪৭.১১	৩৬১০.২৮		২৬৬৪৭.৯১	
	iii)এলএনজি ভ্যাট	৬০০.৬২	৫৭৭.৬৫		৪৩৮৮.২৪	
	iv)বাপেক্স মার্জিন(ওয়েল হেড মার্জিন সহ)	৫.২৭	৫.৭২		৩৭.৮৫	
	১। গ্যাস ক্রয় (ভ্যাট সহ)(i+ii+iii+iv)	৪৭০০.৮৪	৪৪৯৭.০৪	৪৫৯২৪.২৪	৩৮৪৮১.০৬	০.০০
	২। বেতন ও ভাতাদি	৩৪.০৮	২১.৫৫	৭২৬.০৫	৩৭৬.৩৯	০.০০
	৩। প্রশাসনিক ও ব্যবস্থাপনা ব্যয়	৪৩.৮৯	১৮.১৯	২২৬.০১	১৬৫.৬১	০.০০
	৪। মূল্য ঘাটতি জনিত তহবিল (জাতীয় গ্যাসের বিপরীতে)	০.০০	০.০০	০.০০	০.০০	০.০০
	৫। গ্যাস উন্নয়ন তহবিল	১০৩.৭৯	৯৯.৫০	১২৩৪.৯৫	৮৪১.৬৩	০.০০
	৬। জ্বালানী নিরাপত্তা তহবিল	১০৬.৫৪	১০২.১৮	১২৬৮.৮২	৮৬৫.৫৯	০.০০
	৭। ট্রান্সমিশন চার্জ	২৪০.১৩	২৩১.৩৭	১৩৬১.০৭	২০০৮.৯৯	০.০০
	৮। সাপোর্ট ফর শর্টফল	০.০০	০.০০	০.০০	০.০০	০.০০
	৯। আরপিজিসিএল অপারেশনাল চার্জ	২৪.৫৫	২৩.৬৬	০.০০	২০৫.৪৩	০.০০
	১০। পেট্রোবাংলা চার্জ	১৬.১৩	১৫.৫৫	০.০০	১৩৪.৯৪	০.০০
	১১। অবচয় ও অবলোপন	৪২.০০	৪৩.৭০	৪৭৮.৮৬	৩৩৪.৫০	০.০০
	১২। কু-স্বাণ সঞ্চিতি	০.০০	০.০০	০.০০	০.০০	০.০০
	১৩। মেরামত ও রক্ষণাবেক্ষণ	১.৬০	১০.২৫	১০১.১০	২২.৪৮	০.০০
	১৪। অন্যান্য ব্যয় (জনসংযোগ সহ)	০.২৭	০.২৭	৫.০০	৪.৪০	০.০০
	১৫। বিইআরসি রিসার্চ তহবিল	৭.০৯	৬.৮৩	৮৫.৬৭	৫৯.২৮	০.০০
	মোট ব্যয় (১ হইতে ১৫ পর্যন্ত)	৫৩২০.৯১	৫০৭০.০৯	৫১৪১১.৭৭	৪৩৫০০.৩০	০.০০
(গ)	পরিচালন মুনাফা (ক-খ)	৩৪৩.১২	৩২৪.৮৩	২৯৮৯.৫০	১৪৪৮.৪৯	০.০০
(ঘ)	বিবিধ আয়	৩.১৬	১১৯.৯০	৯৪৩.১২	৪৪৮.১৯	০.০০
(ঙ)	আয়কর পূর্ব মুনাফা/ (লোকসান) (গ+ঘ)	৩৪৬.২৮	৪৪৪.৭৩	৩৯৩২.৬২	১৮৯৬.৬৮	০.০০
(চ)	কর্তন :					
	১। শ্রমিকের অংশীদারিত্ব তহবিল	১৭.৩১	২২.২৪	১৯৬.৬৩	৯৪.৮৪	০.০০
	২। আয়কর	৩৮৪.০১	৩৯.৬৯	১৪৮৩.৩১	৪৯৯.০৪	০.০০
(ছ)	অংশীদারিত্ব কর্তনান্তে নেট মুনাফা/ লোকসান (ঙ-চ১-চ২)	-৫৫.০৪	৩৮২.৮০	২২৫২.৬৮	১৩০২.৮১	০.০০
(জ)	রাষ্ট্রীয় কোষাগারে লভ্যাংশ প্রদান (অগ্রিম)	০.০০	০.০০	১৯৮৬.৫০	০.০০	০.০০
(ঝ)	নীট মুনাফা / (লোকসান) (ছ - জ)	-৫৫.০৪	৩৮২.৮০	২৬৬.১৮	১৩০২.৮১	০.০০

বকেয়া পাওনার বিবরণী (সাময়িক) (মিলিয়ন টাকায়) - প্রতিবেদন কাল : ফেব্রুয়ারী-২০২৪

গ্রাহক খাত	গ্রাহক শ্রেণী	বিগত মাসের শেষ দিনে বকেয়া পাওনা ৩১/১/২০২৪	সময়	বিগত মাসের শেষ দিনে প্রকৃত পাওনা ৩১/১/২০২৪	বিক্রয় ফেব্রুয়ারী-২০২৪	ফেব্রুয়ারী-২০২৪ মাসের আদায়		চলতি মাসের শেষ দিনে বকেয়া পাওনা ২৯/২/২০২৪	মাসিক গড় বিক্রয়	সমতুল্য মাস	বকেয়া পাওনা		বকেয়া আদায়	
						বিল আদায়	সোর্স ট্যাক্স আদায়				২০২১-২০২২	২০২২-২০২৩	২০২২-২০২৩	২০২৩-২০২৪
১	২	৩	৪	৫(৩-৪)	৬	৭	৮	৯(৫+৬-৭-৮)	১০	১১	১২	১৩	১৫	১৬
বিদ্যুৎ	ক) সরকারি - পিডিবি	৬৪৭৪.৪৭		৬৪৭৪.৪৭	৪৩৮.৪৭	০.০০	০.০০	৬৯১২.৯৪	৪২০.৪১	১৬.৪৪	১৩.১৫	৪১৩৩.২০		২৭৩৩.৮০
	খ) বেসরকারি	৩৪৯.০৬		৩৪৯.০৬	১০৬.৭৯	৪৬.৪৪	০.০০	৪০৯.৪১	৯৪.০৯	৪.৩৫	৫.২৫	১৫৫.৪৫	৮৭.১৭	৬৮২.৫৪
	মোট : (ক+খ)	৬৮২৩.৫৩		৬৮২৩.৫৩	৫৪৫.২৭	৪৬.৪৪	০.০০	৭৩২২.৩৫	৫১৪.৫১	১৪.২৩	১৮.৪০	৪২৮৮.৬৫	২৪৩.৬৭	৩৪১৬.৩৪
সার	ক) সরকারি - টিএসপি	৫.৩৬		৫.৩৬	৩.৬৪	৫.২০	০.১৬	৩.৬৪	৪.৫৬	০.৮০	০.০০	২.৪০	৩.১০	২৩.৫৩
	সরকারি - সিইউএফএল	৩৮৮২.৭৭		৩৮৮২.৭৭	২৬৬.০০	০.০০	০.০০	৪১৪৮.৭৭	৩৪৮.৬২	১১.৯০	০.৯৩	২২৫৩.৫৫	০.০০	৪৬২.৩০
	সরকারি - ড্যাপ ১ ও ২	১.৯০		১.৯০	৩.৮৯	১.৭৮	০.০৬	৩.৯৫	২.৯৫	১.৩৪	০.০০	৪৫.৮১	২.৯৩	২১.৯৭
	মোট সরকারি	৩৮৯০.০৩		৩৮৯০.০৩	২৭৩.৫৩	৬.৯৮	০.২২	৪১৫৬.৩৬	৩৫৬.১৩	১১.৬৭	০.৯৩	২৩০১.৭৬	৬.০৩	৫০৭.৮০
	খ) বেসরকারি - কাফকো	১৬১৫.০৫		১৬১৫.০৫	১১৫৩.৬৯	০.০০	০.০০	২৭৬৮.৭৪	১০৯৩.৮০	২.৫৩	০.০০	২৩০.৪৩	৫৫১.৮২	৬১৭৪.৯০
	মোট : (ক+খ)	৫৫০৫.০৯		৫৫০৫.০৯	১৪২৭.২১	৬.৯৮	০.২২	৬৯২৫.১০	১৪৪৯.৯২	৪.৭৮	০.৯৩	২৫৩২.১৯	৫৫৭.৮৫	৬৬৮২.৭০
কেপটিভ পাওয়ার	ক) সরকারি	১৫৩.১৯		১৫৩.১৯	২৯.৫৩	৩.২৮	০.০০	১৭৯.৪৫	২২.৯০	৭.৮৩	১৬.৯৪	১০২৩.৫৭	২.১০	২৯১.০২
	খ) বেসরকারি	৩২৮১.৩৩		৩২৮১.৩৩	১৩১৭.৭৯	১১৮৮.৪৩	৩৩.৪৭	৩৩৭৭.২৩	১২৬৫.০২	২.৬৭	৮৪.২৮	১০৩৮.৬৯	১০২৫.০৩	১০৩৪২.৪৯
	মোট : (ক+খ)	৩৪৩৪.৫৩		৩৪৩৪.৫৩	১৩৪৭.৩২	১১৯১.৭১	৩৩.৪৭	৩৫৫৬.৬৭	১২৮৭.৯৩	২.৭৬	১০১.২২	২০৬২.২৬	১০২৭.১৩	১০৬৩৩.৫২
শিল্প	ক) সরকারি	১৯৫.৪০		১৯৫.৪০	৭১.৬৩	৭.৭৫	০.২৮	২৫৯.০০	৫৩.৬২	৪.৮৩	২৪.১৫	১৬০.০৭	১৯.৪৯	৫৩৯.৬৪
	খ) বেসরকারি	২০৬৯.১১		২০৬৯.১১	১০৮১.৪৫	১০৭৩.০৬	২৯.৪৩	২০৪৮.০৬	১১৫১.৫৪	১.৭৮	০.০০	১৫৯৩.৫২	১০০১.৬৪	৮৮৫৫.৩৫
	মোট : (ক+খ)	২২৬৪.৫১		২২৬৪.৫১	১১৫৩.০৭	১০৮০.৮১	২৯.৭১	২৩০৭.০৭	১২০৫.১৬	১.৯১	২৪.১৫	১৭৫৩.৫৯	১০২১.১৩	৯৩৯৪.৯৯
বানিজ্যিক	ক) সরকারি	০.১০		০.১০	০.০৪	০.০৭	০.০০	০.০৭	০.০৭	১.০৩	০.০০	০.৭১	০.০০	০.৬৫
	খ) বেসরকারি	১৮৯.১৬		১৮৯.১৬	৮০.৪০	৭৬.২৩	০.২২	১৯৩.১১	৮০.৯৩	২.৩৯	১১.১৮	৪৭.৪২	৫৯.১২	৬৪৮.৩৪
	মোট : (ক+খ)	১৮৯.২৬		১৮৯.২৬	৮০.৪৪	৭৬.৩০	০.২২	১৯৩.১৮	৮০.৯৯	২.৩৯	১১.১৮	৪৮.১৩	৫৯.১২	৬৪৮.৯৯
ইটখোলা	বেসরকারি	০.০০		০.০০	০.০০	০.০০	০.০০	০.০০	০.০০	০.০০	০.০০	০.০০	০.০০	০.০০
চা বাগান	বেসরকারি	০.৭৮		০.৭৮	০.০১	০.০১	০.০০	০.৭৮	০.১৮	৪.২৮	০.০০	০.৯০	০.৪২	৬.৪৭
সিএনজি	ক) সরকারি	২৭.৪৭		২৭.৪৭	৩.০৬	৩.৭০	০.১১	২৬.৭১	২.৬১	১০.২৩	০.৭৯	৫.০৭	৩.৯৩	১০.৮৬
	খ) বেসরকারি	৯২৭.৫৩		৯২৭.৫৩	৪৭৪.৮৯	৪১৮.১১	৮.৮৫	৯৭৫.৪৭	৪৫৪.৫২	২.১৫	৭০.৯৮	৩৩৮.২০	৩৮৬.৯৩	৩৫৬৩.২২
	মোট : (ক+খ)	৯৫৫.০০		৯৫৫.০০	৪৭৭.৯৫	৪২১.৮১	৮.৯৬	১০০২.১৮	৪৫৭.১৩	২.১৯	৭১.৭৭	৩৪৩.২৭	৩৯০.৮৬	৩৫৭৪.০৮
গৃহস্থালী	ক) সরকারি	৩৫৪.২১		৩৫৪.২১	৪১.১১	২৫.৪৩	০.৩৩	৩৬৯.৫৬	৪৪.৪১	৮.৩২	০.০০	৫১০.৭৩	২৪.৫৭	২৮৪.১৩
	খ) বেসরকারি	১১৬৫.৫৪		১১৬৫.৫৪	৫৯১.৬৫	৫৯৪.৫৭	০.০৬	১১৬২.৫৬	৫৮৯.১৩	১.৯৭	৪৮.০৬	৮০৫.০০	৫২৮.৫৯	৪৬৮৩.০৬
	মোট : (ক+খ)	১৫১৯.৭৫		১৫১৯.৭৫	৬৩২.৭৬	৬২০.০০	০.৩৯	১৫৩২.১২	৬৩৩.৫৩	২.৪২	৪৮.০৬	১৩১৫.৭৩	৫৫৩.১৬	৪৯৬৭.২০
মোট	সরকারি	১১০৯৪.৮৭		১১০৯৪.৮৭	৮৫৭.৩৭	৪৭.২১	০.৯৪	১১৯০৪.০৮	৯০০.১৫	১৩.২২	৫৫.৯৬	৮১৩৫.১১	২১২.৬২	৪৩৬৭.৯০
	বেসরকারি	৯৫৯৭.৫৭		৯৫৯৭.৫৭	৪৮০৬.৬৭	৩৩৯৬.৮৫	৭২.০৩	১০৯৩৫.৩৬	৪৭২৯.২১	২.৩১	২১৯.৭৫	৪২০৯.৬১	৩৬৪০.৭২	৩৪৯৫৫.৪৩
সর্বমোট : (ক+খ)		২০৬৯২.৪৩		২০৬৯২.৪৩	৫৬৬৪.০৪	৩৪৪৪.০৬	৭২.৯৭	২২৮৩৯.৪৪	৫৬২৯.৩৬	৪.০৬	২৭৫.৭১	১২৩৪৪.৭২	৩৮৫৩.৩৪	৩৯৩২৩.৩৩

Signature

Signature

Signature

খাতওয়ারী গ্যাস সংযোগের বিবরণী (সাময়িক)

ফেব্রুয়ারী-২০২৪

ক্রঃ নং	গ্রাহক/খাত		চলতি মাস	বিগত মাস	চলতি বছর	বিগত বছর	শুরু হতে ক্রমপঞ্জিত	স্থায়ীভাবে বিচ্ছিন্ন গ্রাহক		
			ফেব্রুয়ারী- ২০২৪	জানুয়ারী- ২০২৪	২০২৩-২০২৪ (ফেব্রুয়ারী-২০২৪ পর্যন্ত)	২০২২-২০২৩		চলতি মাস	চলতি বছর	শুরু হতে ক্রমপঞ্জিত
১।	বিদ্যুৎ	লক্ষ্যমাত্রা	০	০	০	০	০	০	০	০
		আবেদন পত্র জমা	০	০	০	০	০	০	০	০
		প্রকৃত	০	০	০	০	৫	০	০	০
২।	সার-কারখানা	লক্ষ্যমাত্রা	০	০	০	০	০	০	০	০
		আবেদন পত্র জমা	০	০	০	০	০	০	০	০
		প্রকৃত	০	০	০	০	৪	০	০	০
৩।	শিল্প	লক্ষ্যমাত্রা	০	০	০	০	০	০	০	০
		আবেদন পত্র জমা	০	০	০	০	০	০	০	০
		প্রকৃত	০	১	৪	৭	১১৯২	২	৪	২১০
৪।	কেপটিভ পাওয়ার	লক্ষ্যমাত্রা	০	০	০	০	০	০	০	০
		আবেদন পত্র জমা	০	০	০	০	০	০	০	০
		প্রকৃত	০	০	৩	৩	২০৮	০	০	৩
৫।	বানিজ্যিক	লক্ষ্যমাত্রা	০	০	০	০	০	০	০	০
		আবেদন পত্র জমা	০	০	০	০	০	০	০	০
		প্রকৃত	০	০	০	০	২৯১১	২	৩৮	৪৬৯
৬।	মৌসুমী	লক্ষ্যমাত্রা	০	০	০	০	০	০	০	০
		আবেদন পত্র জমা	০	০	০	০	০	০	০	০
		প্রকৃত	০	০	০	০	০	০	০	১৩
৭।	চা-বাগান	লক্ষ্যমাত্রা	০	০	০	০	০	০	০	০
		আবেদন পত্র জমা	০	০	০	০	০	০	০	০
		প্রকৃত	০	০	০	০	২	০	০	০
৮।	সিএনজি	লক্ষ্যমাত্রা	০	০	০	০	০	০	০	০
		আবেদন পত্র জমা	০	০	০	০	০	০	০	০
		প্রকৃত	০	০	০	০	৭০	০	০	১
৯।	গৃহস্থালী	লক্ষ্যমাত্রা	০	০	০	০	০	০	০	০
		আবেদন পত্র জমা	০	০	০	০	০	০	০	০
		প্রকৃত	১	০	১	০	৫৯৮০০২	১১	১৩৬	১৭৫৮
মোট : (১ - ৯ পর্যন্ত)		লক্ষ্যমাত্রা	০	০	০	০	০	০	০	০
		আবেদন পত্র জমা	০	০	০	০	০	০	০	০
		প্রকৃত	১	১	৮	১০	৬০২৩৯৪	১৫	১৭৮	২৪৫৪

সংযোগ বিচ্ছিন্নকরণ অস্থায়ী ও পুনঃ সংযোগ বিবরণী

গ্রাহক/খাত	চলতি মাস		বিগত মাস		বিগত বছর		চলতি বছর		মন্তব্য
	ফেব্রুয়ারী-২০২৪		জানুয়ারী-২০২৪		২০২২-২০২৩		২০২৩-২০২৪		
	বিচ্ছিন্ন	পুনঃ সংঃ	বিচ্ছিন্ন	পুনঃ সংঃ	বিচ্ছিন্ন	পুনঃ সংঃ	বিচ্ছিন্ন	পুনঃ সংঃ	
বিদ্যুৎ	০	০	০	০	১	০	০	০	
সার - কারখানা	০	০	০	০	০	০	০	০	
শিল্প	০	০	০	০	১৯	২	১৫	৪	
ক্যাপঃ পাওয়ার	০	০	০	০	২	১	১	০	
বাণিজ্যিক	২	৩	১০	৭	৭২	৩০	৪৪	২৭	
মৌসুমী	০	০	০	০	০	০	০	০	
চা - বাগান	০	০	০	০	০	০	০	০	
সিএনজি	০	০	১	০	০	১	১	০	
গৃহস্থালী	১২৯	৮০	১৪০	৯৭	১২৩৮	১১৪৯	৭০১	৬১৬	
মোট :	১৩১	৮৩	১৫১	১০৪	১৩৩২	১১৮৩	৭৬২	৬৪৭	

[Signature]

[Signature]

[Signature]

গ্যাস পাইপ লাইন স্থাপনের বিবরণ (সাময়িক) (দৈর্ঘ্য : কিলোমিটারে)

ফেব্রুয়ারী-২০২৪

ক্রমিক নং	বিবরণ	লক্ষ্যমাত্রা	প্রকৃত	মন্তব্য
১।	চলতি মাস (ফেব্রুয়ারী-২০২৪):			২০২৩-২০২৪ সালের পাইপ লাইন নির্মাণের লক্ষ্যমাত্রা ---- কিলোমিটার।
ক)	সঞ্চালন / পরিবহণ লাইন	০.০০	০.০০	
খ)	লেটারেল লাইন	০.০০	০.০০	
গ)	ফিডার মেইন ও সার্ভিস (বিতরণ) লাইন (১৬", ১২", ১০", ৮", ৬", ৪", ৩", ২", ১", ৩/৪")	০.০০	০.২৬	
	মোট :	০.০০	০.২৬	
২।	বিগত মাস (জানুয়ারী-২০২৪):			
ক)	সঞ্চালন / পরিবহণ লাইন	০.০০	০.০০	
খ)	লেটারেল লাইন	০.০০	০.০০	
গ)	ফিডার মেইন ও সার্ভিস (বিতরণ) লাইন (১৬", ১২", ১০", ৮", ৬", ৪", ৩", ২", ১", ৩/৪")	০.০০	০.০০	
	মোট :	০.০০	০.০০	
৩।	চলতি বৎসর : ২০২৩-২০২৪ (ফেব্রুয়ারী-২০২৪ পর্যন্ত)			
ক)	সঞ্চালন / পরিবহণ লাইন	০.০০	০.০০	
খ)	লেটারেল লাইন	০.০০	০.০০	
গ)	ফিডার মেইন ও সার্ভিস (বিতরণ) লাইন (১৬", ১২", ১০", ৮", ৬", ৪", ৩", ২", ১", ৩/৪")	০.০০	০.২৬	
	মোট :	০.০০	০.২৬	
৪।	বিগত বৎসর (২০২২-২০২৩):			
ক)	সঞ্চালন / পরিবহণ লাইন	০.০০	০.০০	
খ)	লেটারেল লাইন	০.০০	০.০০	
গ)	ফিডার মেইন ও সার্ভিস (বিতরণ) লাইন (১৬", ১২", ১০", ৮", ৬", ৪", ৩", ২", ১", ৩/৪")	০.০০	১৪.০৯	
	মোট :	০.০০	১৪.০৯	
৫।	প্রারম্ভ হইতে ক্রমপঞ্জিত (১৯৮৩-চলতি মাস পর্যন্ত) :			
ক)	সঞ্চালন / পরিবহণ লাইন (১০", ৮")	-	-	
খ)	লেটারেল লাইন	-	-	
গ)	ফিডার মেইন ও সার্ভিস (বিতরণ) লাইন (২৪", ২০", ১৬", ১২", ১০", ৮", ৬", ৪", ৩", ২", ১", ৩/৪")	-	৩২৩৬.৬	
	মোট :	-	৩২৩৬.৬০	

[Signature]

[Signature]

[Signature]

রাষ্ট্রীয় কোষাগারে অর্থ প্রদানের বিবরণ (সাময়িক) (মূল্য : মিলিয়ন টাকায়)

প্রতিবেদন কালঃ ফেব্রুয়ারী-২০২৪

ক্রমিক নং	বিবরণ	চলতি মাস	বিগত মাস	বিগত বৎসর	চলতি বৎসর
		ফেব্রুয়ারী- ২০২৪	জানুয়ারী- ২০২৪	২০২২-২০২৩	২০২৩-২০২৪ (ফেব্রুয়ারী-২০২৪ পর্যন্ত)
প্রকৃত প্রদান ভিত্তিক :					
১।	ক) আবগারী শুল্ক/ ভ্যাট ও সাপ্লিমেন্টারী কর (শুধু উৎপাদন কোম্পানীর জন্য প্রযোজ্য)				
	খ) আয়কর	৩৮৪.০১	৩৯.৬৯	০.০০	৪৯৯.০৪
	গ) রাষ্ট্রীয় কোষাগারে লভ্যাংশ প্রদান	০.০০	০.০০	০.০০	০.০০
	ঘ) কাস্টম কর / সিডি ভ্যাট	২.৯৯	০.১২	২৮.৮৬	১৬.৬০
	ঙ) ডি এস এল	০.০০	০.০০	০.০০	০.০০
	চ) অন্যান্য (গ্যাস বিল সহ অন্যান্য বিল হতে কর্তনকৃত আয়কর)	৫৯.১২	২৩৮.৭২	১৯১৫.৫৭	১৪১৯.৮৬
	মোট :	৪৪৬.১২	২৭৮.৫৩	১,৯৪৪.৪৩	১৯৩৫.৪৯
একরূপীয় ভিত্তিক :					
২।	ক) আবগারী শুল্ক/ ভ্যাট ও সাপ্লিমেন্টারী কর (শুধু উৎপাদন কোম্পানীর জন্য প্রযোজ্য)				
	খ) আয়কর	৩৮৪.০১	৩৯.৬৯	০.০০	৪৯৯.০৪
	গ) রাষ্ট্রীয় কোষাগারে লভ্যাংশ প্রদান	০.০০	০.০০	০.০০	০.০০
	ঘ) কাস্টম কর / সিডি ভ্যাট	২.৯৯	০.১২	২৮.৮৬	১৬.৬০
	ঙ) ডি এস এল	০.০০	০.০০	০.০০	০.০০
	চ) অন্যান্য (গ্যাস বিল সহ অন্যান্য বিল হতে কর্তনকৃত আয়কর)	৫৯.১২	২৩৮.৭২	১৯১৫.৫৭	১৪১৯.৮৬
	মোট :	৪৪৬.১২	২৭৮.৫৩	১,৯৪৪.৪৩	১৯৩৫.৪৯

Syngel

MSD

PK

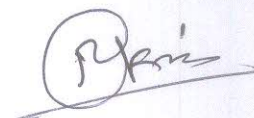
SCALE WISE MANPOWER STATISTICS

February-2024

Sl. No.	Scale	Officer					Staff			Grand Total
		Scale of the post	Nos.	Selection grade / Time scale	Nos.	Total	Scale of the post	Selection grade / Time scale	Total	
A. 1	66000-76490	MD	0		0	0			0	0
2	56500-74400	GM/Secretary	5		0	5			0	5
3	50000-71200	DGM	26		0	26			0	26
4	43000-69850	Manager	77	DM	0	77			0	77
5	35500-67010	Deputy Manager	61	AM/AE	1	62			0	62
6	29000-63410		0	AM/AE/ ATO	1	1			0	1
7	23000-55740	AM/AE	0	AM/AE/ AO/ATO/ SAE	5	5	0	10	10	15
8	22000-53060	AM/AE	120	AO/SAE/ ATO	0	120	0	8	8	128
9	16000-38640	AO/SAE	62	Imam	0	62	0	21	21	83
10	12500-30230	-	0	-		0	0	2	2	2
11	11300-27300	-		-			14	0	14	14
12	11000-26590	-		-			0	6	6	6
13	10200-24680	-		-			7	0	7	7
14	9700-23490	-		-			0	4	4	4
15	9300-22490	-		-			8	0	8	8
16	9000-21800	-		-			0	0	0	0
17	8800-21310	-		-			0	0	0	0
18	8500-20570	-		-			0	0	0	0
19	8250-20010	-		-			0	0	0	0
Sub -Total (A) :			351		7	358	29	51	80	438
B. Deputation										
1	Staff								3	3
Sub -Total (A&B) :									83	441
C. Casual/Master Roll										
1	Officer									0
2	Staff (Out Source)									331
3	Labour(Daily Basis)									17
Sub -Total (C) :										348
Grand Total:										789


NB. A total number of officers is 358 (In revenue sector) including 350 regulars and 8 deputation.







উল্লেখযোগ্য কার্যাবলী / সমস্যা সংকট :

আগামী দুই মাসের মধ্যে বড় রকমের কোন সমস্যা/ সংকটের আশংকা করা হলে তার বিবরণঃ
কেজিডিসিএল এর বর্তমানে মাসে প্রায় ৪০০ মিলিয়ন ঘনমিটার গ্যাসের প্রয়োজন হয়। আবেদনকৃত গ্রাহকদের গ্যাস সংযোগ প্রদান করলে মাসে প্রায় ৪৫০ মিলিয়ন ঘনমিটার গ্যাসের প্রয়োজন হবে। এই চাহিদার বিপরীতে চলতি মাসে ২৩৬.১৮ মিলিয়ন ঘনমিটার (জাতীয় গ্রীড হতে প্রায় ২৩৫.৪২ মিলিয়ন ঘনমিটার ও সেমুতাং হতে প্রায় ০.৭৬ মিলিয়ন ঘনমিটার) গ্যাস সরবরাহ পাওয়া যায়। এমতাবস্থায় জাতীয় গ্রীড হতে পর্যাপ্ত চাপে চাহিদা অনুযায়ী গ্যাস সরবরাহ না করলে কেজিডিসিএল এর চাহিদা মিটানো সম্ভব হবে না।


29.04.24
শকীলী মোঃ মঈনুল রহমান
সহকারী প্রোগ্রামার
এমআইএস, আইটি বিভাগ
কর্ণাফুলি গ্যাস ডিস্ট্রিবিউশন কোঃ লিঃ
শোলশাহর, চট্টগ্রাম।


29.04.2024
Engr. M. M. Rashedul Hoque
Programmer, MIS
IT Department
KGDCL, Sholashahar, Chattogram.


29.04.2024
Engr. S.B.M Rezaul Karim
Manager (MIS)
IT Department
Karnaphuli Gas Dist. Co. Ltd.
Sholashahar, Chattogram.