

এম আই এস প্রতিবেদন

MIS REPORT

জুলাই-২০২০

July-2020



কর্ণফুলী গ্যাস ডিস্ট্রিবিউশন কোম্পানী লিমিটেড

(পেট্রোবাংলার একটি কোম্পানী)

KARNAPHULI GAS DISTRIBUTION COMPANY LIMITED

(A Company of Petrobangla)

প্রধান কার্যালয়,

১৩৭/এ, সিডিএ এভিনিউ, ষোলশহর, চট্টগ্রাম।



কর্ণফুলী গ্যাস ডিস্ট্রিবিউশন কোম্পানী লিমিটেড

(পেট্রোবাংলার একটি কোম্পানী)

১৩৭/এ, সিডিএ এভিনিউ, ষোলশহর, চট্টগ্রাম।

মাসিক এমআইএস প্রতিবেদন জুলাই-২০২০

সূচীপত্র

ক্রমিক নং	বিবরণ	পৃষ্ঠা
১।	গ্যাস ক্রয়	১
২।	গ্যাস ব্যবহার / বিক্রয় (বিদ্যুৎ উৎপাদন সংশ্লিষ্ট গ্রাহক তথ্যসহ)	২ - ৪
৩।	সিস্টেম (লস) / গেইন (ইউএফজি)	৫ - ৬
৪।	আয় ও ব্যয়	৭
৫।	বকেয়া পাওনা	৮
৬।	খাতওয়ারী গ্যাস সংযোগ	৯
৭।	সংযোগ বিচ্ছিন্নকরণ ও পুনঃ সংযোগ	৯
৮।	গ্যাস পাইপ লাইন স্হাপন	১০
৯।	রাষ্ট্রীয় কোষাগারে অর্থ প্রদান	১১
১০।	বেতন স্কেল অনুযায়ী জনশক্তি	১২
১১।	উল্লেখযোগ্য কার্যাবলী/সমস্যা-সংকট	১৩

কর্ণফুলী গ্যাস ডিস্ট্রিবিউশন কোম্পানী লিমিটেড

গ্যাস ক্রয়ের বিবরণ (সাময়িক)

পৃষ্ঠা-১

মাস : জুলাই- ২০২০

পরিমাণ : মিলিয়ন ঘনমিটার

মূল্য : মিলিয়ন টাকায়

ক্রমিক নং	বিবরণ	গ্যাস ক্রয়		মন্তব্য
		পরিমাণ	মূল্য	
১।	চলতি মাস (জুলাই-২০)	২৫০.২৮	২,০৫৮.৬৯	
২।	বিগত মাস (জুন-২০)	২৫৫.৪৩	১,৯৫২.৩৪	
৩।	২০২০-২০২১ (জুলাই-২০) পর্যন্ত	২৫০.২৮	২,০৫৮.৬৯	
৪।	বিগত বৎসর (২০১৯-২০২০)	৩,২৩৭.৫১	২৫,০০১.৩৬	
৫।	শুরু হতে চলতি মাস পর্যন্ত	২৫,১২১.৬১	১১২,৮৯৬.১৮	

ক্রয়কৃত গ্যাসের ক্ষেত্রওয়ারী পরিমাণ

ক্রমিক নং	কোম্পানির নাম	গ্যাস ক্ষেত্র/লাইন	চলতি মাস (জুলাই-২০)	বিগত মাস (জুন-২০)	২০২০-২০২১ (জুলাই-২০) পর্যন্ত	বিগত বৎসর (২০১৯-২০)	শুরু থেকে চলতি মাস পর্যন্ত
১।	বিজিএফসিএল	বাখরাবাদ	-	-	-	৭২.৭৩	৩,২৬৫.৬৫
		ফেনী	-	-	-	-	-
		সালদা	-	-	-	-	-
		হবিগঞ্জ	-	-	-	-	৬৪৬.৬১
		তিতাস	-	-	-	-	২১৮.৩২
		মোট :	-	-	-	৭২.৭৩	৪,১৩০.৫৮
২।	বাপেক্স	সেমুতাং	০.৭৫	০.৭২	০.৭৫	৯.০৩	৩৮৩.৭০
		শ্রীকাইল	-	-	-	-	৮৭৭.৭০
		ফেঞ্চুগঞ্জ	-	-	-	-	২৪১.৬৫
		মোট :	০.৭৫	০.৭২	০.৭৫	৯.০৩	১,৫০৩.০৫
৩।	এসজিএফএল	কৈলাশটিলা	-	-	-	-	১,১৯০.৭৬
		রশিদপুর	-	-	-	-	৫.৭৫
		মোট :	-	-	-	-	১,১৯৬.৫১
৪।	আইওসি	সান্দু (পিডিবি সরাসরি)	-	-	-	-	৩৭.১১
		সান্দু(পেট্রোবাংলার অংশ)	-	-	-	-	৩৪০.২২
		বাংগুরা	-	-	-	-	৪,৬৪৬.০০
		জালালাবাদ	-	-	-	-	৬,২২৩.৬১
		বিবিয়ানা	-	-	-	২.২৬	১,৩০৬.৬৭
		মোট :	-	-	-	২.২৬	১২,৫৫৩.৬১
৫।	আরএলএনজি	আরএলএনজি	২৪৯.৫৩	২৫৪.৭১	২৪৯.৫৩	৩,১৫৩.৪৯	৫,৭৩৭.৮৬
		মোট :	২৪৯.৫৩	২৫৪.৭১	২৪৯.৫৩	৩,১৫৩.৪৯	৫,৭৩৭.৮৬
		সর্বমোট	২৫০.২৮	২৫৫.৪৩	২৫০.২৮	৩,২৩৭.৫১	২৫,১২১.৬১

কর্ণফুলী গ্যাস ডিস্ট্রিবিউশন কোম্পানী লিমিটেড
গ্যাস ব্যবহার / বিক্রয় (সাময়িক)

মাস ভিত্তিক : পরিমাণ : মিলিয়ন ঘনমিটার মূল্য : মিলিয়ন টাকায় মাস : জুলাই-২০২০ পৃষ্ঠা-৩

বঙ্গাব্দ	গ্রাহক	বিয়োগ		সার কারখানা		কেপাত্ত পাওয়ার		শিল্প		বানিজ্যিক		ইটখোলা		গৃহস্থলা		চা-বাগান		সি.এন.জি		মোট			
		পরিমাণ	মূল্য	পরিমাণ	মূল্য	পরিমাণ	মূল্য	পরিমাণ	মূল্য	পরিমাণ	মূল্য	পরিমাণ	মূল্য	পরিমাণ	মূল্য	পরিমাণ	মূল্য	পরিমাণ	মূল্য	পরিমাণ	মূল্য		
জুলাই-২০	সরকারি	৫০.৪৫	২৩৯.৬৫	১০.৮৬	৫২.৪২	১.৭৮	২৪.৬০	২.৬৮	২৯.৭৬	০.০১	০.০৩	০.০০	০.০০	২.৭১	৩৩.৫২	০.০০	০.০০	০.০০	১.১০	২৩.৭৬	২২	১০৮.৭৬	
	বেসরকারি	১০.৯৭	৫০.৩৭	৩৩.১৭	৪০৩.২২	৪১.৯৫	৮৮.১৩	৩৭.৩৩	৪০৭.২৫	২.২৪	৫২.২১	০.০০	০.০০	১১.৫০	২২৪.৭১	৪০.০০	০.০০	০.০০	৩৭.৭৬	৩৫২.১৫	২৩	১৩৬.৬৫	
আগস্ট-২০	মোট	৬১.৪২	২৯০.০২	৪৪.০৩	৪৫৫.৬৪	৪৩.৭৩	৬১২.৭৩	৪০.০১	৪৩৭.০১	২.২৫	৫২.২৪	০.০০	০.০০	১৪.২১	৬৬২.২৩	৪০.০০	০.০০	০.০০	৪৭.৭৬	৪০৪.৯০	২৬	২৩৬.৩১	
	সরকারি																						
সেপ্টেম্বর-২০	বেসরকারি																						
	মোট	০.০০	০.০০	০.০০	০.০০	০.০০	০.০০	০.০০	০.০০	০.০০	০.০০	০.০০	০.০০	০.০০	০.০০	০.০০	০.০০	০.০০	০.০০	০.০০	০.০০	০.০০	
অক্টোবর-২০	সরকারি																						
	বেসরকারি																						
নভেম্বর-২০	মোট	০.০০	০.০০	০.০০	০.০০	০.০০	০.০০	০.০০	০.০০	০.০০	০.০০	০.০০	০.০০	০.০০	০.০০	০.০০	০.০০	০.০০	০.০০	০.০০	০.০০	০.০০	
	সরকারি																						
ডিসেম্বর-২০	বেসরকারি																						
	মোট	০.০০	০.০০	০.০০	০.০০	০.০০	০.০০	০.০০	০.০০	০.০০	০.০০	০.০০	০.০০	০.০০	০.০০	০.০০	০.০০	০.০০	০.০০	০.০০	০.০০	০.০০	
জানুয়ারি-২১	সরকারি																						
	বেসরকারি																						
ফেব্রুয়ারি-২১	মোট	০.০০	০.০০	০.০০	০.০০	০.০০	০.০০	০.০০	০.০০	০.০০	০.০০	০.০০	০.০০	০.০০	০.০০	০.০০	০.০০	০.০০	০.০০	০.০০	০.০০	০.০০	
	সরকারি																						
মার্চ-২১	বেসরকারি																						
	মোট	০.০০	০.০০	০.০০	০.০০	০.০০	০.০০	০.০০	০.০০	০.০০	০.০০	০.০০	০.০০	০.০০	০.০০	০.০০	০.০০	০.০০	০.০০	০.০০	০.০০	০.০০	
এপ্রিল-২১	সরকারি																						
	বেসরকারি																						
মে-২১	মোট	০.০০	০.০০	০.০০	০.০০	০.০০	০.০০	০.০০	০.০০	০.০০	০.০০	০.০০	০.০০	০.০০	০.০০	০.০০	০.০০	০.০০	০.০০	০.০০	০.০০	০.০০	
	সরকারি																						
জুন-২১	বেসরকারি																						
	মোট	০.০০	০.০০	০.০০	০.০০	০.০০	০.০০	০.০০	০.০০	০.০০	০.০০	০.০০	০.০০	০.০০	০.০০	০.০০	০.০০	০.০০	০.০০	০.০০	০.০০	০.০০	
সর্বমোট :	সরকারি	৫০.৪৫	২৩৯.৬৫	১০.৮৬	৫২.৪২	১.৭৮	২৪.৬০	২.৬৮	২৯.৭৬	০.০১	০.০৩	০.০০	০.০০	২.৭১	৩৩.৫২	০.০০	০.০০	০.০০	১.১০	২৩.৭৬	২২	১০৮.৭৬	
	বেসরকারি	১০.৯৭	৫০.৩৭	৩৩.১৭	৪০৩.২২	৪১.৯৫	৮৮.১৩	৩৭.৩৩	৪০৭.২৫	২.২৪	৫২.২১	০.০০	০.০০	১১.৫০	২২৪.৭১	৪০.০০	০.০০	০.০০	৩৭.৭৬	৩৫২.১৫	২৩	১৩৬.৬৫	
সর্বমোট :	মোট	৬১.৪২	২৯০.০২	৪৪.০৩	৪৫৫.৬৪	৪৩.৭৩	৬১২.৭৩	৪০.০১	৪৩৭.০১	২.২৫	৫২.২৪	০.০০	০.০০	১৪.২১	৬৬২.২৩	৪০.০০	০.০০	০.০০	৪৭.৭৬	৪০৪.৯০	২৬	২৩৬.৩১	
	সরকারি																						
সর্বমোট :	বেসরকারি	৫০.৪৫	২৩৯.৬৫	১০.৮৬	৫২.৪২	১.৭৮	২৪.৬০	২.৬৮	২৯.৭৬	০.০১	০.০৩	০.০০	০.০০	২.৭১	৩৩.৫২	০.০০	০.০০	০.০০	১.১০	২৩.৭৬	২২	১০৮.৭৬	
	মোট	৬১.৪২	২৯০.০২	৪৪.০৩	৪৫৫.৬৪	৪৩.৭৩	৬১২.৭৩	৪০.০১	৪৩৭.০১	২.২৫	৫২.২৪	০.০০	০.০০	১৪.২১	৬৬২.২৩	৪০.০০	০.০০	০.০০	৪৭.৭৬	৪০৪.৯০	২৬	২৩৬.৩১	

(Handwritten Signature)

কর্ণফুলী গ্যাস ডিস্ট্রিবিউশন কোম্পানী লিমিটেড

পৃষ্ঠা-৪

জুলাই: ২০২০

বিদ্যুৎ উৎপাদন সংশ্লিষ্ট বিভিন্ন গ্রাহকের গ্যাস ব্যবহার ও মূল্যের বিবরণী (সাময়িক)

পরিমাণ : মিলিয়ন ঘনমিটার

মূল্য : মিলিয়ন টাকায়

মাস/বৎসর	বিদ্যুৎ উৎপাদন সংশ্লিষ্ট বিভিন্ন গ্রাহক						সর্বমোট	
	পিডিবি		আইপিপি		এসপিপি		পরিমাণ	মূল্য
	পরিমাণ	মূল্য	পরিমাণ	মূল্য	পরিমাণ	মূল্য		
জুলাই-২০	৫০.৪৫	২৩৯.৬৫	১০.৯৭	৫০.৩৭			৬১.৪২	২৯০.০২
আগষ্ট-২০							০.০০	০.০০
সেপ্টেম্বর-২০							০.০০	০.০০
অক্টোবর-২০							০.০০	০.০০
নভেম্বর-২০							০.০০	০.০০
ডিসেম্বর-২০							০.০০	০.০০
জানুয়ারি-২১							০.০০	০.০০
ফেব্রুয়ারী-২১							০.০০	০.০০
মার্চ- ২১							০.০০	০.০০
এপ্রিল-২১							০.০০	০.০০
মে- ২১							০.০০	০.০০
জুন- ২১							০.০০	০.০০
মোট :	৫০.৪৫	২৩৯.৬৫	১০.৯৭	৫০.৩৭	০.০০	০.০০	৬১.৪২	২৯০.০২

কর্ণফুলী গ্যাস ডিস্ট্রিবিউশন কোম্পানী লিমিটেড

সিস্টেম (লস)/গেইন বা ইউএফজি এর বিবরণী (সাময়িক)

পৃষ্ঠা-৫

মাস : জুলাই-২০২০

পরিমাণ : মিলিয়ন ঘনমিটার

মোট গ্যাস ক্রয়	২৫০.২৮
নিজস্ব ব্যবহার	০
মোট গ্যাস বিক্রয়	২৪৪.৬১
সিস্টেম (লস)/গেইন (মিলিয়ন ঘনমিটার)	-৫.৬৭
শতকরা হার	-২.২৭%

(লস)/গেইনের খাত	পরিমাণ	শতাংশ (%)	টাকায় লাভ/(ক্ষতির) পরিমাণ(মিলিয়ন টাকা)	মন্তব্য
ট্রান্সমিশন (লস)				গ্যাস ক্রয় মূল্যের ভিত্তিতে লাভ/ক্ষতির পরিমাণ নির্ণয় করা হল।
টেকনিক্যাল (লস)	-৩.১৩	-১.২৫%		
নন-টেকনিক্যাল (লস)/ গেইন	-২.৫৪	-১.০২%		
সিস্টেম (লস)/গেইন	-৫.৬৭	-২.২৭%	৪৬.৬৪	

সিস্টেম (লস)/গেইনের খাতওয়ারী বিভাজন :

(ফিল্ড/লাইন ভিত্তিক গ্যাস ক্রয় ও খাতওয়ারী বিক্রয়)

পরিমাণ : মিলিয়ন ঘনমিটার

মূল্য : মিলিয়ন টাকায়

উৎপাদন কোম্পানীর নাম	গ্যাস ক্রয়		গ্যাস বিক্রয়		(লস)/ গেইনের পরিমাণ	শতাংশ(%)	টাকায় লাভ/(ক্ষতির) পরিমাণ	মন্তব্য
	গ্যাস ফিল্ড	পরিমাণ	খাত	পরিমাণ				
বিজিএফসিএল	বাখরাবাদ	০.০০	বিদ্যুৎ(সান্টোস-পিডিবিচুক্তি)	০.০০				খাতওয়ারী গ্যাস ক্রয় করা যায়না বিধায় খাতওয়ারী সিস্টেম (লস)/ গেইনের পরিমাণ নির্ণয় করা সম্ভব নয়।
	তিতাস	০.০০	বিদ্যুৎ (পিডিবি) বিল	৫০.৪৫				
	হবিগঞ্জ	০.০০	বিদ্যুৎ (IPP)	১০.৯৭				
	মোট :	০.০০	কেপঃ পাওয়ার	৪৩.৭৩				
বাপেক্স	সেমুতাং	০.৭৫	সার কারখানা	৪৪.০৩				
	শ্রীকাইল	০.০০	শিল্প কারখানা	৪০.০১				
	ফেঞ্চগঞ্জ	০.০০	বানিজ্যিক	২.২৫				
	মোট :	০.৭৫	চা - বাগান	০.০৮				
এসজিএফএল	কৈলাশাটলা	০.০০	সিএনজি	৮.৮৮				
	রশিদপুর	০.০০	গৃহস্থালী	৪৪.২১				
	মোট :	০.০০						
আই ও সি	সান্দু (পিডিবি সরাসরি)	০.০০						
	সান্দু (পেট্রোবাংলার অংশ)	০.০০						
	ফেনী	০.০০						
	বাংগুরা	০.০০						
	জালালাবাদ	০.০০						
	বিবিয়ানা	০.০০						
	মোট :	০.০০						
আর-এলএনজি	আর-এলএনজি	২৪৯.৫৩						
	মোট :	২৪৯.৫৩						
সর্বমোট :	মোট ক্রয় :	২৫০.২৮	মোট বিক্রয় :	২৪৪.৬১	-৫.৬৭	-২.২৭%	৪৬.৬৪	

কর্ণফুলী গ্যাস ডিস্ট্রিবিউশন কোম্পানী লিমিটেড

সিস্টেম (লস)/গেইন বা আন একাউন্টেড ফর গ্যাস (ইউএফজি) এর বিবরণী (সাময়িক)

পৃষ্ঠা-৬

মাস : জুলাই-২০২০

পরিমাণ : মিলিয়ন ঘণমিটার


বৎসর ভিত্তিক

বৎসর	গ্যাস ক্রয়ের পরিমাণ						গ্যাস বিক্রয়ের পরিমাণ						অন্যান্য খাত সমূহের বিপরীতে (লস) / গেইন শতকরা হার (১২*১০০/৫)
	বিদ্যুৎ		সারকারখানা	অন্যান্য খাতসমূহ	মোট ২+৩+৪+৫	বিদ্যুৎ		সার কারখানা	অন্যান্য খাতসমূহ	মোট ৭+৮+৯+১০	সিস্টেম (লস)/গেইন পরিমাণ (৬-১১)	গড় সিস্টেম (লস)/গেইন শতকরা হার (১২*১০০/৬)	
	সরকারি	বেসরকারি				সরকারি	বেসরকারি						
১	২	৩	৪	৫	৬	৭	৮	৯	১০	১১	১২	১৩	১৪
২০১৪-২০১৫	৪৫০.৪২	১৮৩.২৯	৪৭৬.৮২	১৪৩১.২১	২৫৪১.৭৪	৪৫০.৪২	১৮৩.২৯	৪৭৬.৮২	১৫৭৪.১৫	২৬৮৪.৬৮	১৪২.৯৪	১৩	৯.৯৯
২০১৫-২০১৬	৫৭৯.৪৭	১৭৪.৭৮	৩৬৩.৬৬	১৪৬৬.৫৮	২৫৫৪.৪৯	৫৭৯.৪৭	১৭৪.৭৮	৩৬৩.৬৬	১৬৯৬.৪৪	২৮১৪.৩৫	২২৯.৮৬	৫.৬২	১৫.৬৭
২০১৬-২০১৭	৫৩২.১৫	১৬৪.৯৪	৩০৭.০৮	১৪২৮.৪৭	২৪৩২.৬৪	৫৩২.৬৪	১৬৪.৯৪	৩০৭.০৮	১৬৯৯.৫৩	২৭০৩.৭০	২৭১.০৬	৮.৮৯	১৮.৯৮
২০১৭-২০১৮	৭০.৯৯	১৬৭.৭০	৫০৪.২৮	১৪১৭.৯২	২২৬০.৮৯	৭০.৯৯	১৬৭.৭০	৫০৩.৯৮	১৬২০.৭০	২৩৬৬.৩৭	২০৫.৪৮	১১.১৪	১৪.৪৯
২০১৮-২০১৯	৭১৮.০৫	১৪৯.৭৭	৫৯৩.২৫	১৭১৭.২৯	৩১৭৮.৩৬	৭১৮.০৫	১৪৯.৭৭	৫৯৩.২৫	১৭৫২.২১	৩২১৩.২৮	৩৪.৯২	৯.৫১	২.০৩
২০১৯-২০২০	৯৬৮.৫৪	১৩৬.৫৪	৫৪৩.৬৭	১৫৮৮.৭৬	৩১৩৭.৫১	৯৬৮.৫৪	১৩৬.৯৯	৫৪৩.৬৭	১৫৯৫.৫২	৩২৭০.৭২	৩৩.২১	১.১০	২.০৯
২০২০-২০২১ (জুলাই- ২০ পর্যন্ত)	৫০.৪৫	১০.৯৭	৪৪.০৩	১৪৪৪	২৫০.২২	৫০.৪৫	১০.৯৭	৪৪.০৩	১৩৯.১৬	২৪৪.৬১	-৫.৬৭	১.০৬	-৩.৯১

মাস ভিত্তিক

১	২	৩	৪	৫	৬	৭	৮	৯	১০	১১	১২	১৩	১৪
জুলাই - ১৯	৫০.৪৫	১০.৯৭	৪৪.০৩	১৪৪৪	২৫০.২২	৫০.৪৫	১০.৯৭	৪৪.০৩	১৩৯.১৬	২৪৪.৬১	-৫.৬৭	-২.২৭	-৩.৯১
আগস্ট - ১৯					০.০০					০.০০	০.০০		
সেপ্টেম্বর - ১৯					০.০০					০.০০	০.০০		
অক্টোবর - ১৯					০.০০					০.০০	০.০০		
নভেম্বর - ১৯					০.০০					০.০০	০.০০		
ডিসেম্বর - ১৯					০.০০					০.০০	০.০০		
জানুয়ারি - ২০					০.০০					০.০০	০.০০		
ফেব্রুয়ারি - ২০					০.০০					০.০০	০.০০		
মার্চ - ২০					০.০০					০.০০	০.০০		
এপ্রিল - ২০					০.০০					০.০০	০.০০		
মে - ২০					০.০০					০.০০	০.০০		
জুন - ২০					০.০০					০.০০	০.০০		
মোট :	৫০.৪৫	১০.৯৭	৪৪.০৩	১৪৪৪	২৫০.২২	৫০.৪৫	১০.৯৭	৪৪.০৩	১৩৯.১৬	২৪৪.৬১	-৫.৬৭	-২.২৭	-৩.৯১






আয় ও ব্যয়ের বিবরণ (সাময়িক)

মাস : জুলাই-২০২০
(মিলিয়ন টাকায়)

ক্রমিক নং	বিবরণ	চলতি মাস	বিগত মাস	বিগত বৎসর	চলতি বৎসর (২০২০ - ২০২১)	
		(জুলাই-২০২০)	(জুন-২০২০)	(২০১৯-২০)	(জুলাই-২০২০ পর্যন্ত)	
(ক)	আয় :	প্রকৃত	প্রকৃত	প্রকৃত	প্রকৃত	লক্ষ্যমাত্রা
	১। গ্যাস বিক্রয়	২৭২৩.৮৯	২৬২৯.৪৩	৩৪৫২২.০৬	২৭২৩.৮৯	২৭৫০.২৫
	২। গ্যাস পরিবহণ বাবদ আয়	০.০০	০.০০	০.০০	০.০০	০.০০
	৩। অন্যান্য পরিচালন আয়	০.০০	০.০০	০.০০	০.০০	০.০০
	মোট বিক্রয় / পরিচালন আয়	২৭২৩.৮৯	২৬২৯.৪৩	৩৪৫২২.০৬	২৭২৩.৮৯	২৭৫০.২৫
(খ)	ব্যয় :	০.০০	০.০০			০.০০
	১। গ্যাস ক্রয় (ভ্যাট সহ)	২০৫৮.৬৯	১৯৫২.৩৪	২৫০০১.৩৬	২০৫৮.৬৯	২০১৭.৩৯
	২। বাপেয় মার্জিন (ওয়েল হেড মার্জিন সহ)	০.০০	০.০০	০.০০	০.০০	০.০০
	৩। বেতন ও ভাতাদি	৩৮.২৩	৮১.২১	৬০৩.৭১	৩৮.২৩	৮২.৮৫
	৪। প্রশাসনিক ও ব্যবস্থাপনা ব্যয়	৩.০০	৫৪৯.৭০	৬৯১.২৭	৩.০০	১৪৪.৫২
	৫। মূল্য ঘাটতি জনিত তহবিল (জাতীয় গ্যাসের বিপরীতে)	০.০০	০.০০	০.০০	০.০০	০.০০
	৬। গ্যাস উন্নয়ন তহবিল	৯৪.২৬	৮৯.৮৩	১১৪৭.৪৯	৯৪.২৬	৯২.৬৯
	৭। জ্বালানী নিরাপত্তা তহবিল	১০৪.১৯	৯৯.২৯	১২৬৮.৩৯	১০৪.১৯	০.০০
	৮। ট্রান্সমিশন চার্জ	১০৫.৭৩	১০৭.৯০	১৩৬৯.১২	১০৫.৭৩	০.০০
	৯। সাপোর্ট ফর শর্টফল	০.০০	০.০০	০.০০	০.০০	০.০০
	১০। আরপিজিসিএল অপারেশনাল চার্জ	১২.৪৫	১২.৭০	১৫৭.৪৮	১২.৪৫	১৪.০৮
	১১। পেট্রোবাংলা চার্জ	১৩.৮১	১৪.০৯	১৭৮.৮২	১৩.৮১	১৫.৬২
	১২। অবচয় ও অবলোপন	১৫.০০	১৫.০০	১৮০.০০	১৫.০০	২৮.১৯
	১৩। কু-ঋণ সঞ্চিতি	১০.০০	৩৫.০০	১২৫.০০	১০.০০	৪.১৭
	১৪। মেরামত ও রক্ষণাবেক্ষণ	০.১৭	৩৭.৩০	৪৯.১৫	০.১৭	০.৩৪
	১৫। অন্যান্য ব্যয় (জনসংযোগ সহ)	০.০২	০.০৫	৩.৮১	০.০২	০.০০
	মোট ব্যয় (১ হইতে ১৫ পর্যন্ত)	২৪৫৫.৫৫	২৯৯৪.৪১	৩০৭৭৫.৬০	২৪৫৫.৫৫	০.০০
(গ)	পরিচালন মুনাফা (ক-খ)	২৬৮.৩৪	-৩৬৪.৯৮	৩৭৪৬.৪৬	২৬৮.৩৪	০.০০
(ঘ)	বিবিধ আয়	১৫.৮৬	২৫.৬৬	৩২৪.০৮	১৫.৮৬	২০.৬১
(ঙ)	আয়কর পূর্ব মুনাফা/(লোকসান) (গ+ঘ)	২৮৪.২০	-৩৩৯.৩২	৪০৭০.৫৪	২৮৪.২০	২৪৭.৬০
(চ)	কর্তন :	০.০০	০.০০		০.০০	০.০০
	১। শ্রমিকের অংশীদারিত্ব তহবিল	১৪.২১	-১৬.৯৭	২০৩.৫৩	১৪.২১	১৩.০৩
	২। আয়কর	০.০০	০.০০	০.০০	০.০০	০.০০
(ছ)	অংশীদারিত্ব কর্তনান্তে নেট মুনাফা/ লোকসান (ঙ-চ১-চ২)	২৬৯.৯৯	-৩২২.৩৫	৩৮৬৭.০১	২৬৯.৯৯	০.০০
(জ)	রাষ্ট্রীয় কোষাগারে লভ্যাংশ প্রদান (অগ্রিম)	০.০০	৫৭০.২১	১৪৭৫.২১	০.০০	০.০০
(ঝ)	নীট মুনাফা / (লোকসান) (ছ - জ)	২৬৯.৯৯	-৮৯২.৫৬	২৩৯১.৮০	২৬৯.৯৯	২৪০.০২




কর্ণফুলী গ্যাস ডিস্ট্রিবিউশন কোম্পানী লিমিটেড

বকেয়া পাওনার বিবরণী (সাময়িক)

৭-৮

মাস : জুলাই-২০২০

মূল্য : মিলিয়ন টাকায়

ক্রঃ নং	গ্রাহক খাত	বিপত মাসের শেষ দিনে (৩০/০৬/২০) বকেয়া পাওনা	সমাম্বয়	বিপত মাসের শেষ দিনে (৩০/০৬/২০) প্রকৃত পাওনা	বিক্রয় জুলাই- ২০২০	আদায় জুলাই- ২০২০	চলতি মাসের শেষ দিনে (৩০/০৭/২০) বকেয়া পাওনা	মাসিক গড় বিক্রয়	সমতুল্য মাস	বকেয়া পাওনা			বকেয়া আদায়	
										১১	১২	১৩		
১	বিদ্যুৎ	৩	৪	৫(৩-৪)	৬	৭	৮(৫+৬-৭)	৯	১০	১১	১২	১৩	১৪	১৫
১।	ক) সরকারি - পিজিবি	৮৬৫.৯৯	০.০০	৮৬৫.৯৯	২৩৯.৬৫	০.০০	১১০৫.৬৪	৪১৩.৫২	২.৬৭	৭৫.৩৩	১০২৫.১৬	২০১৯-২০	২০১৮-১৯	২০১৯-২০
	খ) বেসরকারি	৭০.১৬	১.৬৬	৬৮.৫০	৫০.৩৭	৫৮.৮৩	৬০.০৪	৬৮.৫৯	৫.৮০	০.০০	৫৪.৫৯	০.০০	০.০০	০.০০
	মোটঃ (ক+খ)	৯৩৬.১৫	১.৬৬	৯৩৪.৪৯	২৯০.০২	৫৮.৮৩	১১৬৫.৬৮	৪৮২.১১	২.৪২	৭৫.৩৩	১০৭৯.৭৫	০.০০	০.০০	০.০০
২।	সারঃ													
	ক) সরকারি - টিএসপি	১৭১	৩০০	৭৭	০.৩১	৭৭	১১১	১.৬৩	৫.৫০	০.০০	১১১	০.০০	০.০০	০.০০
	সরকারি - সিইউএফএল	০৯৩	৩০০	০৯৩	৫০.৭০	১১৭.১৫	১১৩.৬৫	১৬.৩৫	৬.৯৬	৩৬.৪৩	৬৬.৫৯	০.০০	০.০০	০.০০
	সরকারি - ডাপ ১ ও ২	০৩১	৩০০	০৩১	১.৪১	৭০	২.০১	১.৭৭	১.৯৬	০.০০	২.১২	০.০০	০.০০	০.০০
	মোট সরকারি	১৮৩	৩০০	১৮৩	৩.৫২	১৮৭	১১৬.৬৬	১৯.৩৭	৮.৪২	৩৬.৪৩	৮৫.৩৬	০.০০	০.০০	০.০০
	খ) বেসরকারি - কাফকো	১৭২	৩০০	১৭২	৩.৩০	১৭২	১৭২	৩.৩০	১৭২	৩.৩০	১৭২	০.০০	০.০০	০.০০
	মোটঃ (ক+খ)	৩৫৫	৬০০	৩৫৫	৬.৮২	৩৫৯	৩২৮.৩২	২২.৬৭	৩৫৬	৩৯.৭৩	৩২৮.৩২	০.০০	০.০০	০.০০
৩।	কোম্পানি	১৯৩৫.০৫	১২.৭৬	১৯২২.২৯	৬২.৭৩	১৯৫৫.০২	১৯৩৫.০২	৬৩.৫২	৩.৫২	০.০০	১৯৩৫.০২	০.০০	০.০০	০.০০
	ক) সরকারি	৪৫১	১২.৭৬	৪৩৮.২৪	২৯.৭৬	৪৬৮.০০	৪৫১	২৯.৭৬	৩.৫২	০.০০	৪৬৮.০০	০.০০	০.০০	০.০০
	খ) বেসরকারি	১৪৮৪	০.০০	১৪৭৩.০৫	৩২.৭৭	১৪৮৬.০২	১৪৮৪	৩৩.৫৬	০.০০	০.০০	১৪৮৬.০২	০.০০	০.০০	০.০০
	মোটঃ (ক+খ)	১৬৩৫	১২.৭৬	১৬২১.৩৩	৬২.৭৩	১৬৩৪.০২	১৬৩৫.০২	৬৩.৫২	৩.৫২	০.০০	১৬৩৪.০২	০.০০	০.০০	০.০০
৪।	শিল্পঃ	১২৭৩.৮৮	১০.২২	১২৬৩.৬৬	৯.১৬	১২৭৩.৮৮	১২৬৩.৬৬	৯.১৬	৩.৫২	০.০০	১২৬৩.৬৬	০.০০	০.০০	০.০০
	ক) সরকারি	২২৫.৫৮	১০.২২	২১৪.৩৬	৯.১৬	২২৫.৫৮	২২৫.৫৮	৯.১৬	৩.৫২	০.০০	২১৪.৩৬	০.০০	০.০০	০.০০
	খ) বেসরকারি	১০৪৮	০.০০	১০৩৯.১০	০.০০	১০৪৮	১০৪৮	০.০০	০.০০	০.০০	১০৩৯.১০	০.০০	০.০০	০.০০
	মোটঃ (ক+খ)	১২৭৩.৮৮	১০.২২	১২৬৩.৬৬	৯.১৬	১২৭৩.৮৮	১২৬৩.৬৬	৯.১৬	৩.৫২	০.০০	১২৬৩.৬৬	০.০০	০.০০	০.০০
৫।	বাণিজ্যিকঃ	১২৭৩.৮৮	১০.২২	১২৬৩.৬৬	৯.১৬	১২৭৩.৮৮	১২৬৩.৬৬	৯.১৬	৩.৫২	০.০০	১২৬৩.৬৬	০.০০	০.০০	০.০০
	ক) সরকারি	২২৫.৫৮	১০.২২	২১৪.৩৬	৯.১৬	২২৫.৫৮	২২৫.৫৮	৯.১৬	৩.৫২	০.০০	২১৪.৩৬	০.০০	০.০০	০.০০
	খ) বেসরকারি	১০৪৮	০.০০	১০৩৯.১০	০.০০	১০৪৮	১০৪৮	০.০০	০.০০	০.০০	১০৩৯.১০	০.০০	০.০০	০.০০
	মোটঃ (ক+খ)	১২৭৩.৮৮	১০.২২	১২৬৩.৬৬	৯.১৬	১২৭৩.৮৮	১২৬৩.৬৬	৯.১৬	৩.৫২	০.০০	১২৬৩.৬৬	০.০০	০.০০	০.০০
৬।	সরকারি	১১৫.৪১	০.০০	১১৫.৪১	০.০০	১১৫.৪১	১১৫.৪১	০.০০	০.০০	০.০০	১১৫.৪১	০.০০	০.০০	০.০০
	মোটঃ (ক+খ)	১১৫.৪১	০.০০	১১৫.৪১	০.০০	১১৫.৪১	১১৫.৪১	০.০০	০.০০	০.০০	১১৫.৪১	০.০০	০.০০	০.০০
৭।	ইউথোল্ড - বেসরকারি	১১৫.৪১	০.০০	১১৫.৪১	০.০০	১১৫.৪১	১১৫.৪১	০.০০	০.০০	০.০০	১১৫.৪১	০.০০	০.০০	০.০০
	মোটঃ (ক+খ)	১১৫.৪১	০.০০	১১৫.৪১	০.০০	১১৫.৪১	১১৫.৪১	০.০০	০.০০	০.০০	১১৫.৪১	০.০০	০.০০	০.০০
৮।	সিএনজিঃ	১১৫.৪১	০.০০	১১৫.৪১	০.০০	১১৫.৪১	১১৫.৪১	০.০০	০.০০	০.০০	১১৫.৪১	০.০০	০.০০	০.০০
	ক) সরকারি	১১৫.৪১	০.০০	১১৫.৪১	০.০০	১১৫.৪১	১১৫.৪১	০.০০	০.০০	০.০০	১১৫.৪১	০.০০	০.০০	০.০০
	খ) বেসরকারি	১১৫.৪১	০.০০	১১৫.৪১	০.০০	১১৫.৪১	১১৫.৪১	০.০০	০.০০	০.০০	১১৫.৪১	০.০০	০.০০	০.০০
	মোটঃ (ক+খ)	১১৫.৪১	০.০০	১১৫.৪১	০.০০	১১৫.৪১	১১৫.৪১	০.০০	০.০০	০.০০	১১৫.৪১	০.০০	০.০০	০.০০
৯।	গৃহস্থালীঃ	১১৫.৪১	০.০০	১১৫.৪১	০.০০	১১৫.৪১	১১৫.৪১	০.০০	০.০০	০.০০	১১৫.৪১	০.০০	০.০০	০.০০
	ক) সরকারি	১১৫.৪১	০.০০	১১৫.৪১	০.০০	১১৫.৪১	১১৫.৪১	০.০০	০.০০	০.০০	১১৫.৪১	০.০০	০.০০	০.০০
	খ) বেসরকারি	১১৫.৪১	০.০০	১১৫.৪১	০.০০	১১৫.৪১	১১৫.৪১	০.০০	০.০০	০.০০	১১৫.৪১	০.০০	০.০০	০.০০
	মোটঃ (ক+খ)	১১৫.৪১	০.০০	১১৫.৪১	০.০০	১১৫.৪১	১১৫.৪১	০.০০	০.০০	০.০০	১১৫.৪১	০.০০	০.০০	০.০০
	মোটঃ (ক+খ)	১১৫.৪১	০.০০	১১৫.৪১	০.০০	১১৫.৪১	১১৫.৪১	০.০০	০.০০	০.০০	১১৫.৪১	০.০০	০.০০	০.০০

কর্ণফুলী গ্যাস ডিস্ট্রিবিউশন কোম্পানী লিমিটেড

খাতওয়ারী গ্যাস সংযোগের বিবরণী (সাময়িক)

পৃষ্ঠা-৯

মাস : জুলাই-২০২০

ক্রঃ নং	গ্রাহক/খাত	চলতি মাস (জুলাই-২০২০)	বিগত মাস (জুন-২০২০)	বিগত বৎসর (২০১৯-২০২০)	চলতি বৎসর (২০২০-২০২১) জুলাই-২০২০ পর্যন্ত	শুরু হতে ক্রমপুঞ্জিত	স্থায়ীভাবে বিচ্ছিন্ন		
							চলতি মাস	চলতি বৎসর	শুরু হতে ক্রমপুঞ্জিত
১। বিদ্যুৎ	লক্ষ্যমাত্রা	০	১	৪	০	০	০	০	০
	আবেদন পত্র জমা	০	০	০	০	০	০	০	০
	প্রকৃত	০	০	০	০	৫	০	০	০
২। সার-কারখানা	লক্ষ্যমাত্রা	০	০	০	০	০	০	০	০
	আবেদন পত্র জমা	০	০	০	০	০	০	০	০
	প্রকৃত	০	০	০	০	৪	০	০	০
৩। শিল্প	লক্ষ্যমাত্রা	২.৫	১৫	১৭৯	৩০	০	০	০	০
	আবেদন পত্র জমা	০	০	০	০	০	০	০	০
	প্রকৃত	৪	৩	৪১	৪	১১৩১	০	০	১২৫
৪। কেপটিড পাওয়ার	লক্ষ্যমাত্রা	১	১২	১৪৭	১২	০	০	০	০
	আবেদন পত্র জমা	০	০	০	০	০	০	০	০
	প্রকৃত	০	০	৭	০	১৯০	০	০	৩
৫। বানিজ্যিক	লক্ষ্যমাত্রা	০	১৪	১৭২	০	০	০	০	০
	আবেদন পত্র জমা	০	০	০	০	০	০	০	০
	প্রকৃত	৯	৫	৭	৯	২৮৭১	০	০	২৮২
৬। মৌসুমী	লক্ষ্যমাত্রা	০	০	০	০	০	০	০	০
	আবেদন পত্র জমা	০	০	০	০	০	০	০	০
	প্রকৃত	০	০	০	০	০	০	০	১৩
৭। চা-বাগান	লক্ষ্যমাত্রা	০	১	৩	০	০	০	০	০
	আবেদন পত্র জমা	০	০	০	০	০	০	০	০
	প্রকৃত	০	০	০	০	২	০	০	০
৮। সিএনজি	লক্ষ্যমাত্রা	০	৩	৩৪	০	০	০	০	০
	আবেদন পত্র জমা	০	০	০	০	০	০	০	০
	প্রকৃত	০	০	১	০	৭০	০	০	১
৯। গৃহস্থালী	লক্ষ্যমাত্রা	০	২০০০	২৪০০০	০	০	০	০	০
	আবেদন পত্র জমা	০	০	০	০	০	০	০	০
	প্রকৃত	০	০	০	০	৫৯৭৯৮৫	০	০	৫৫৫
মোট : (১ - ৯ পর্যন্ত)	লক্ষ্যমাত্রা	৩.৫	২০৪৬	২৪৫৩৯	৪২	০	০	০	০
	আবেদন পত্র জমা	০	০	০	০	০	০	০	০
	প্রকৃত	১৩	৮	৫৬	১৩	৬০২২৫৮	০	০	৯৭৯

সংযোগ বিচ্ছিন্নকরণ (স্থায়ী ও অস্থায়ী) ও পুনঃ সংযোগ বিবরণী

গ্রাহক/খাত	চলতি মাস (জুলাই-২০২০)		বিগত মাস (জুন-২০২০)		চলতি বৎসর (২০২০-২০২১) জুলাই-২০২০ পর্যন্ত		বিগত বৎসর (২০১৯-২০২০)		মন্তব্য
	বিচ্ছিন্ন	পুনঃ সংযোগ	বিচ্ছিন্ন	পুনঃ সংযোগ	বিচ্ছিন্ন	পুনঃ সংযোগ	বিচ্ছিন্ন	পুনঃ সংযোগ	
বিদ্যুৎ	০	০	০	০	০	০	০	০	
সার - কারখানা	০	০	০	০	০	০	০	০	
শিল্প	০	১	১	০	০	১	২৮	৮	
ক্যাপঃ পাওয়ার	০	০	০	০	০	০	০	০	
বাণিজ্যিক	১	২	১	৩	১	২	১০৮	৪৯	
মৌসুমী	০	০	০	০	০	০	০	০	
চা - বাগান	০	০	০	০	০	০	০	০	
সিএনজি	০	২	০	০	০	২	২	১	
গৃহস্থালী	১০০	২০৬	২৩	১২৮	১০০	২০৬	১১০৩০	৭৯৪২	
মোট :	১০১	২১১	২৫	১৩১	১০১	২১১	১১১৬৮	৮০০০	

Duceman

PK

কর্ণফুলী গ্যাস ডিস্ট্রিবিউশন কোম্পানী লিমিটেড

গ্যাস পাইপ লাইন স্থাপনের বিবরণ (সাময়িক)

পৃষ্ঠা-১০

মাস : জুলাই-২০২০

দৈর্ঘ্য : কিলোমিটারে

ক্রমিক নং	বিবরণ	লক্ষ্যমাত্রা	প্রকৃত	মন্তব্য
১।	চলতি মাস (জুলাই-২০২০) :			
ক)	সঞ্চালন / পরিবহণ লাইন	০.০০	০.০০	২০২০-২০২১ সালের পাইপ লাইন নির্মাণের লক্ষ্যমাত্রা ১০.০০ কিলোমিটার।
খ)	লেটারেল লাইন	০.০০	০.০০	
গ)	ফিডার মেইন ও সার্ভিস (বিতরণ) লাইন (৮", ৬", ৪", ৩", ২", ১", ৩/৪")	০.৮৩	০.১৩	
	মোট :	০.৮৩	০.১৩	
২।	বিগত মাস (জুন-২০২০) :			
ক)	সঞ্চালন / পরিবহণ লাইন	০.০০	০.০০	
খ)	লেটারেল লাইন	০.০০	০.০০	
গ)	ফিডার মেইন ও সার্ভিস (বিতরণ) লাইন (৮", ৬", ৪", ৩", ২", ১", ৩/৪")	১.৫১	০.০৩	
	মোট :	১.৫১	০.০৩	
৩।	চলতি বৎসর (জুলাই-২০২০ পর্যন্ত)			
ক)	সঞ্চালন / পরিবহণ লাইন	০.০০	০.০০	
খ)	লেটারেল লাইন	০.০০	০.০০	
গ)	ফিডার মেইন ও সার্ভিস (বিতরণ) লাইন (৮", ৬", ৪", ৩", ২", ১", ৩/৪")	০.৮৩	০.১৩	
	মোট :	০.৮৩	০.১৩	
৪।	বিগত বৎসর (২০১৯-২০২০) :			
ক)	সঞ্চালন / পরিবহণ লাইন	০.০০	০.০০	
খ)	লেটারেল লাইন	০.০০	০.০০	
গ)	ফিডার মেইন ও সার্ভিস (বিতরণ) লাইন (৮", ৬", ৪", ৩", ২", ১", ৩/৪")	১৮.১২	০.১১	
	মোট :	১৮.১২	০.১১	
৫।	প্রারম্ভ হইতে ক্রমপুঞ্জিত (চলতি মাস পর্যন্ত) :			
ক)	সঞ্চালন / পরিবহণ লাইন (১০", ৮")	০	০	
খ)	লেটারেল লাইন (২৪", ২০", ১৬", ১২", ১০", ৮", ৬")	০	০	
গ)	ফিডার মেইন ও সার্ভিস (বিতরণ) লাইন (১২", ১০", ৮", ৬", ৪", ৩", ২", ১", ৩/৪")	০.০০	০.০০	
	মোট :	০.০০	০.০০	

কর্ণফুলী গ্যাস ডিস্ট্রিবিউশন কোম্পানী লিমিটেড
রাষ্ট্রীয় কোষাগারে অর্থ প্রদানের বিবরণ (সাময়িক)

পৃষ্ঠা-১১

মাস : জুলাই-২০২০

মূল্য : মিলিয়ন টাকায়

ক্রমিক নং	বিবরণ	চলতি মাস (জুলাই-২০২০)	বিগত মাস (জুন-২০১৯)	বিগত বৎসর (২০১৯- ২০২০)	চলতি বৎসর (২০২০-২০২১) (জুলাই-২০২০ পর্যন্ত)
১।	প্রকৃত প্রদান ভিত্তিক :				
ক)	আবগারী শুদ্ধ/ ভ্যাট ও সাপ্লিমেন্টারী কর (শুধু উৎপাদন কোম্পানীর জন্য প্রযোজ্য)				
খ)	আয়কর	০.০০	-	০.০০	০.০০
গ)	রাষ্ট্রীয় কোষাগারে লভ্যাংশ প্রদান	০.০০	-	০.০০	০.০০
ঘ)	কাষ্টম কর / সিডি ভ্যাট	০.০৩	১৬.৮৯	২০৪.২৯	০.০৩
ঙ)	ডি এস এল	০.০০	-	০.০০	০.০০
চ)	অন্যান্য (গ্যাস বিল সহ অন্যান্য বিল হতে কর্তনকৃত আয়কর)	২০.৪৯	৪.৬০	১১৮.৫৮	২০.৪৯
	মোট :	২০.৫২	২১.৪৯	৩২২.৮৭	২০.৫২

২।	একরয়াল ভিত্তিক :				
ক)	আবগারী শুদ্ধ/ ভ্যাট ও সাপ্লিমেন্টারী কর (শুধু উৎপাদন কোম্পানীর জন্য প্রযোজ্য)				
খ)	আয়কর	০.০০	০.০০	০.০০	০.০০
গ)	রাষ্ট্রীয় কোষাগারে লভ্যাংশ প্রদান	০.০০	০.০০	০.০০	০.০০
ঘ)	কাষ্টম কর / সিডি ভ্যাট	০.০৩	১৬.৮৯	২০৪.২৯	০.০৩
ঙ)	ডি এস এল	০.০০	০.০০	০.০০	০.০০
চ)	অন্যান্য (গ্যাস বিল সহ অন্যান্য বিল হতে কর্তনকৃত আয়কর)	২০.৪৯	৪.৬০	১১৮.৫৮	২০.৪৯
	মোট :	২০.৫২	২১.৪৯	৩২২.৮৭	২০.৫২

KARNAPHULI GAS DISTRIBUTION COMPANY LIMITED



Page-12

SCALE WISE MANPOWER STATISTICS

Month : July-2020

Sl. No.	Scale	Officer					Staff			Grand Total	
		Scale of the post	Nos.	Selection grade/Time scale	Nos.	Total	Scale of the post	Selection grade/Time scale	Total		
A. 1	56500-74400	MD	1			1			0	1	
2	56500-74400	GM/Secretary	1			1			0	1	
3	50000-71200	DGM	11	Manager		11			0	11	
4	43000-69850	Manager	43	DM	2	45			0	45	
5	35500-67010	Deputy Manager	103	AM/AE	4	107			0	107	
6	29000-63410		0	AM/AE	9	9			0	9	
7	23000-55740	AM/AE	5	AM/AO/SAE	3	8	0	29	29	37	
8	22000-53060	AM/AE	58	AO/SAE	0	58	0	12	12	70	
9	16000-38640	AO/SAE	39	Imam		39	0	12	12	51	
10	12500-30230	-	0	-		0	0	50	50	50	
11	11300-27300	-		-			14	2	16	16	
12	11000-26590	-		-			3	11	14	14	
13	10200-24680	-		-			3	0	3	3	
14	9700-23490	-		-			0	14	14	14	
15	9300-22490	-		-			3	0	3	3	
16	9000-21800	-		-			0	0	0	0	
17	8800-21310	-		-			8	0	8	8	
18	8500-20570	-		-			0	0	0	0	
19	8250-20010	-		-			0	0	0	0	
Sub -Total (A) :			261			18	279	31	130	161	440
B. Deputation											
1	Staff								1	1	
Sub -Total (A&B) :									162	441	
C. Casual/Master Roll											
1	Officer									0	
2	Staff (Out Source)									320	
3	Labour(Daily Basis)									15	
Sub -Total (C) :									335		
Grand Total:										776	

Grand Total : With Deputation Employees-04 & 01 Staff

কর্ণফুলী গ্যাস ডিস্ট্রিবিউশন কোম্পানী লিমিটেড (পেট্রোবাংলার একটি কোম্পানী)

পৃষ্ঠা-১৩
মাস : জুলাই-২০২০

উল্লেখযোগ্য কার্যাবলী / সমস্যা সংকট :

আগামী দুই মাসের মধ্যে বড় রকমের কোন সমস্যা/সংকটের আশংকা করা হলে তার বিবরণ :
কেজিডিসিএল এর বর্তমানে দৈনিক প্রায় ৪০০ মিলিয়ন ঘনফুট গ্যাসের প্রয়োজন হয়। আবেদনকৃত
গ্রাহকদের গ্যাস সংযোগ প্রদান করলে দৈনিক প্রায় ৪৫০ মিলিয়ন ঘনফুট গ্যাসের প্রয়োজন হবে। এই
চাহিদার বিপরীতে চলতি মাসে ২৫০.২৮ মিলিয়ন ঘনমিটার (জাতীয় গ্রীড হতে প্রায় ২৪৯.৫৩ মিলিয়ন
ঘনমিটার ও সেমুতাং হতে প্রায় ০.৭৫ মিলিয়ন ঘনমিটার) গ্যাস সরবরাহ পাওয়া যায়। এমতাবস্থায়
জাতীয় গ্রীড হতে পর্যাপ্ত চাপে চাহিদা অনুযায়ী গ্যাস সরবরাহ না করলে কেজিডিসিএল এর চাহিদা
মিটানো সম্ভব হবে না।

