

এম আই এস প্রতিবেদন

MIS REPORT

আগষ্ট ' ১৯

AUGUST ' 19



কর্ণফুলী গ্যাস ডিস্ট্রিবিউশন কোম্পানী লিমিটেড

(পেট্রোবাংলার একটি কোম্পানী)

KARNAPHULI GAS DISTRIBUTION COMPANY LIMITED

(A Company of Petrobangla)

প্রধান কার্যালয়,

১৩৭/এ, সিডিএ এভিনিউ, ষোলশহর, চট্টগ্রাম।



কর্ণফুলী গ্যাস ডিস্ট্রিবিউশন কোম্পানী লিমিটেড
(পেট্রোবাংলার একটি কোম্পানী)
১৩৭/এ, সিডিএ এভিনিউ, ষোলশহর, চট্টগ্রাম।

মাসিক এমআইএস প্রতিবেদন
আগষ্ট-২০১৯

সূচীপত্র

ক্রমিক নং	বিবরণ	পৃষ্ঠা
১।	গ্যাস ক্রয়	১
২।	গ্যাস ব্যবহার / বিক্রয় (বিদ্যুৎ উৎপাদন সংশ্লিষ্ট গ্রাহক তথ্যসহ)	২ - ৪
৩।	সিস্টেম (লস) / গেইন (ইউএফজি)	৫ - ৬
৪।	আয় ও ব্যয়	৭
৫।	বকেয়া পাওনা	৮
৬।	খাতওয়ারী গ্যাস সংযোগ	৯
৭।	সংযোগ বিচ্ছিন্নকরণ ও পুনঃ সংযোগ	৯
৮।	গ্যাস পাইপ লাইন স্থাপন	১০
৯।	রাষ্ট্রীয় কোষাগারে অর্থ প্রদান	১১
১০।	বেতন স্কেল অনুযায়ী জনশক্তি	১২
১১।	উল্লেখযোগ্য কার্যাবলী/সমস্যা-সংকট	১৩

কর্ণফুলী গ্যাস ডিস্ট্রিবিউশন কোম্পানী লিমিটেড

গ্যাস ক্রয়ের বিবরণ (সাময়িক)

পৃষ্ঠা-১

মাস : আগস্ট ২০১৯

পরিমাণ : মিলিয়ন ঘনমিটার

মূল্য : মিলিয়ন টাকায়

ক্রমিক নং	বিবরণ	গ্যাস ক্রয়		মন্তব্য
		পরিমাণ	মূল্য	
১।	চলতি মাস (আগস্ট-১৯)	২৮১.৮৭	২,১৬৯.৬১	
২।	বিগত মাস (জুলাই-১৯)	২৯৩.৯২	২,২২৭.৯২	
৩।	২০১৯-২০২০ আগস্ট-১৯ পর্যন্ত	৫৭৫.৭৯	৪,৩৯৭.৫৩	
৪।	বিগত বৎসর (২০১৮- ২০১৯)	৩,১৭৮.৩৬	১৬,৩০১.৪৪	
৫।	শুরু হতে চলতি মাস পর্যন্ত	২২,২০৯.৬১	৯০,২৩৩.৬৬	

ক্রয়কৃত গ্যাসের ক্ষেত্রওয়ারী পরিমাণ

ক্রমিক নং	কোম্পানির নাম	গ্যাস ক্ষেত্র/লাইন	চলতি মাস (আগস্ট -১৯)	বিগত মাস (জুলাই-১৯)	২০১৯-২০২০ আগস্ট-১৯ পর্যন্ত	বিগত বৎসর (২০১৮-১৯)	শুরু থেকে চলতি মাস পর্যন্ত
১।	বিজিএফসিএল	বাখরাবাদ	৩৬.২০	৩৬.৫৩	৭২.৭৩	৩০৬.৯৩	৩,২৬৫.৬৫
		ফেনী	-	-	-	-	-
		সালদা	-	-	-	-	-
		হবিগঞ্জ	-	-	-	-	৬৪৬.৬১
		তিতাস	-	-	-	-	২১৮.৩২
		মোট :	৩৬.২০	৩৬.৫৩	৭২.৭৩	৩০৬.৯৩	৪,১৩০.৫৮
২।	বাপেক্স	সেমুতাং	০.৬৪	০.৬৩	১.২৭	৭.৭৬	৩৭৫.১৯
		শ্রীকাইল	-	-	-	৩.৬৬	৮৭৭.৭০
		ফেঞ্চুগঞ্জ	-	-	-	-	২৪১.৬৫
		মোট :	০.৬৪	০.৬৩	১.২৭	১১.৪২	১,৪৯৪.৫৪
৩।	এসজিএফএল	কৈলাশটিলা	-	-	-	৬৯.০৪	১,১৯০.৭৬
		রশিদপুর	-	-	-	-	৫.৭৫
		মোট :	-	-	-	৬৯.০৪	১,১৯৬.৫১
৪।	আইওসি	সান্দু (পিডিবি সরাসরি)	-	-	-	-	৩৭.১১
		সান্দু(পেট্রোবাংলার অংশ)	-	-	-	-	৩৪০.২২
		বাংগুরা	-	-	-	৮.০৬	৪,৬৪৬.০০
		জালালাবাদ	-	-	-	২৭৬.৯১	৬,২২৩.৬১
		বিবিয়ানা	-	২.২৬	২.২৬	১৭১.১৬	১,৩০৬.৬৭
		মোট :	-	২.২৬	২.২৬	৪৫৬.১৩	১২,৫৫৩.৬১
৫।	আরএলএনজি	আরএলএনজি	২৪৫.০৩	২৫৪.৫০	৪৯৯.৫৩	২,৩৩৪.৮৪	২,৮৩৪.৩৭
		মোট :	২৪৫.০৩	২৫৪.৫০	৪৯৯.৫৩	২,৩৩৪.৮৪	২,৮৩৪.৩৭
		সর্বমোট	২৮১.৮৭	২৯৩.৯২	৫৭৫.৭৯	৩,১৭৮.৩৬	২২,২০৯.৬১

কর্ণফুলী গ্যাস ডিস্ট্রিবিউশন কোম্পানী লিমিটেড
গ্যাস ব্যবহার / বিক্রয় (সাময়িক)

বৎসর ভিত্তিক ঃ পরিমাণ-মিলিয়ন ঘনমিটার মূল্য : মিলিয়ন টাকায়

মাস : আগস্ট ২০১৯ পৃষ্ঠা-২

বৎসর	ধাংক	বিদ্যুৎ		সার কারখানা		কাপড়ি পাওয়ার		শিল্প		ইউসেপা		গৃহস্থালী		চা-বাগান		সি.এন.জি		মোট		
		পরিমাণ	মূল্য	পরিমাণ	মূল্য	পরিমাণ	মূল্য	পরিমাণ	মূল্য	পরিমাণ	মূল্য	পরিমাণ	মূল্য	পরিমাণ	মূল্য	পরিমাণ	মূল্য	পরিমাণ	মূল্য	
২০১৪-২০১৫	সরকারি	৪৫০.৪২	১২৭৭.৩৭	১১৯.৯২	৩১০.৯৪	৩৪.৫০	১৪৪.৩২	৪৬.৩৪	৪৬.৩৪	০.০০	০.০০	৩১.৬৮	১৬৮.২৪	০.০০	০.০০	১.৫৩	৩৫.১১	৩৫.১১	৩৫.১১	
	বেসরকারি	১৮৩.২৯	৫১৮.৭৬	৩৫৬.৯০	৩৫৬.৯০	৩৫৬.৯০	৩৫৬.৯০	৩৫৬.৯০	৩৫৬.৯০	৩৫৬.৯০	৩৫৬.৯০	৩৫৬.৯০	৩৫৬.৯০	৩৫৬.৯০	৩৫৬.৯০	৩৫৬.৯০	৩৫৬.৯০	৩৫৬.৯০	৩৫৬.৯০	৩৫৬.৯০
	মোট	৬৩৩.৭১	১৭৯৬.১৩	৪৭৬.৮২	৬৬৭.৮৪	৭০৩.৪০	৭০৩.৪০	৭০৩.৪০	৭০৩.৪০	৭০৩.৪০	৭০৩.৪০	৭০৩.৪০	৭০৩.৪০	৭০৩.৪০	৭০৩.৪০	৭০৩.৪০	৭০৩.৪০	৭০৩.৪০	৭০৩.৪০	৭০৩.৪০
২০১৫-২০১৬	সরকারি	৫৯৮.৪৭	১৬৪১.২৯	৩৪.৫৫	৪০.৭৭	৩৪.৫৫	৩৪.৫৫	৪০.৭৭	৪০.৭৭	৩৪.৫৫	৩৪.৫৫	৩৪.৫৫	৩৪.৫৫	৩৪.৫৫	৩৪.৫৫	৩৪.৫৫	৩৪.৫৫	৩৪.৫৫	৩৪.৫৫	৩৪.৫৫
	বেসরকারি	১৭৪.৭৮	৪৪৪.৩১	৩৪৪.৩১	৩৪৪.৩১	৩৪৪.৩১	৩৪৪.৩১	৩৪৪.৩১	৩৪৪.৩১	৩৪৪.৩১	৩৪৪.৩১	৩৪৪.৩১	৩৪৪.৩১	৩৪৪.৩১	৩৪৪.৩১	৩৪৪.৩১	৩৪৪.৩১	৩৪৪.৩১	৩৪৪.৩১	৩৪৪.৩১
	মোট	৭৬৩.২৫	২০৮৫.৬০	৩৪৪.৩১	৩৪৪.৩১	৩৪৪.৩১	৩৪৪.৩১	৩৪৪.৩১	৩৪৪.৩১	৩৪৪.৩১	৩৪৪.৩১	৩৪৪.৩১	৩৪৪.৩১	৩৪৪.৩১	৩৪৪.৩১	৩৪৪.৩১	৩৪৪.৩১	৩৪৪.৩১	৩৪৪.৩১	৩৪৪.৩১
২০১৬-২০১৭	সরকারি	৫০২.১৫	১৫৫১.৫২	৪৫.৯৪	১২১.৪৮	৪৫.৯৪	৪৫.৯৪	৪৫.৯৪	৪৫.৯৪	৪৫.৯৪	৪৫.৯৪	৪৫.৯৪	৪৫.৯৪	৪৫.৯৪	৪৫.৯৪	৪৫.৯৪	৪৫.৯৪	৪৫.৯৪	৪৫.৯৪	৪৫.৯৪
	বেসরকারি	১৬৪.৯৪	৪৬৬.১২	২৩১.১৪	২৪৪.৮০	২৩১.১৪	২৩১.১৪	২৩১.১৪	২৩১.১৪	২৩১.১৪	২৩১.১৪	২৩১.১৪	২৩১.১৪	২৩১.১৪	২৩১.১৪	২৩১.১৪	২৩১.১৪	২৩১.১৪	২৩১.১৪	২৩১.১৪
	মোট	৬৬৭.০৯	২০১৭.৬৪	৩৭৭.০৮	৩৬৬.২৮	৩৭৭.০৮	৩৬৬.২৮	৩৬৬.২৮	৩৬৬.২৮	৩৬৬.২৮	৩৬৬.২৮	৩৬৬.২৮	৩৬৬.২৮	৩৬৬.২৮	৩৬৬.২৮	৩৬৬.২৮	৩৬৬.২৮	৩৬৬.২৮	৩৬৬.২৮	৩৬৬.২৮
২০১৭-২০১৮	সরকারি	৭০.৯৯	২০১.৫৪	২১৮.৮০	৩০৪.৪৪	২১৮.৮০	২১৮.৮০	২১৮.৮০	২১৮.৮০	২১৮.৮০	২১৮.৮০	২১৮.৮০	২১৮.৮০	২১৮.৮০	২১৮.৮০	২১৮.৮০	২১৮.৮০	২১৮.৮০	২১৮.৮০	২১৮.৮০
	বেসরকারি	১৬৭.৭০	৫০১.৬২	৩০৫.৪৮	৩০৫.৪৮	৩০৫.৪৮	৩০৫.৪৮	৩০৫.৪৮	৩০৫.৪৮	৩০৫.৪৮	৩০৫.৪৮	৩০৫.৪৮	৩০৫.৪৮	৩০৫.৪৮	৩০৫.৪৮	৩০৫.৪৮	৩০৫.৪৮	৩০৫.৪৮	৩০৫.৪৮	৩০৫.৪৮
	মোট	২৩৮.৬৯	৭০৩.১৬	৫২৪.২৮	৬১৪.৩২	৫২৪.২৮	৫২৪.২৮	৫২৪.২৮	৫২৪.২৮	৫২৪.২৮	৫২৪.২৮	৫২৪.২৮	৫২৪.২৮	৫২৪.২৮	৫২৪.২৮	৫২৪.২৮	৫২৪.২৮	৫২৪.২৮	৫২৪.২৮	৫২৪.২৮
২০১৯-২০২০	সরকারি	৭৯৮.০৫	২২৬৬.২০	২২১.৪৫	৩০৪.৪৪	২২১.৪৫	২২১.৪৫	২২১.৪৫	২২১.৪৫	২২১.৪৫	২২১.৪৫	২২১.৪৫	২২১.৪৫	২২১.৪৫	২২১.৪৫	২২১.৪৫	২২১.৪৫	২২১.৪৫	২২১.৪৫	২২১.৪৫
	বেসরকারি	১৬৭.৭৭	৪৭৫.৭৪	৪১১.৮১	৪১১.৮১	৪১১.৮১	৪১১.৮১	৪১১.৮১	৪১১.৮১	৪১১.৮১	৪১১.৮১	৪১১.৮১	৪১১.৮১	৪১১.৮১	৪১১.৮১	৪১১.৮১	৪১১.৮১	৪১১.৮১	৪১১.৮১	৪১১.৮১
	মোট	৯৬৫.৮২	২৭৪১.৯৪	৬৩৩.২৬	৭১৬.২৫	৬৩৩.২৬	৬৩৩.২৬	৬৩৩.২৬	৬৩৩.২৬	৬৩৩.২৬	৬৩৩.২৬	৬৩৩.২৬	৬৩৩.২৬	৬৩৩.২৬	৬৩৩.২৬	৬৩৩.২৬	৬৩৩.২৬	৬৩৩.২৬	৬৩৩.২৬	৬৩৩.২৬

২০১৯-২০২০ এর গ্যাস বিক্রয়ের লক্ষ্যমাত্রা

বিদ্যুৎ	সার কারখানা		কাপড়ি পাওয়ার		শিল্প		ইউসেপা		গৃহস্থালী		চা-বাগান		সি.এন.জি		মোট	
	পরিমাণ	মূল্য	পরিমাণ	মূল্য	পরিমাণ	মূল্য	পরিমাণ	মূল্য	পরিমাণ	মূল্য	পরিমাণ	মূল্য	পরিমাণ	মূল্য	পরিমাণ	মূল্য
১০৮৮.০০	২২৩৮.৬৬	৬৭৬.০০	১২৭৫.৯৩	৪১৫.০৫	২২৭০.২৭	৪৩৮.৪৪	২০২০.১৫	৪০.১৮	৩০৫.৩০	৩০৫.২৪	০.৩৪	১.৫০	১৬৭.০২	৩০৭৬.৬৭	৩৫০৮.০০	১৪৭০৫.৭৫

২০১৯-২০২০ এর চলতি মাস পর্যন্ত গ্যাস বিক্রয়ের লক্ষ্যমাত্রা

বিদ্যুৎ	সার কারখানা		কাপড়ি পাওয়ার		শিল্প		ইউসেপা		গৃহস্থালী		চা-বাগান		সি.এন.জি		মোট	
	পরিমাণ	মূল্য	পরিমাণ	মূল্য	পরিমাণ	মূল্য	পরিমাণ	মূল্য	পরিমাণ	মূল্য	পরিমাণ	মূল্য	পরিমাণ	মূল্য	পরিমাণ	মূল্য
১৭৮.০০	৩৭৩.১২	১১২.৬৭	২২২.৬৬	৬৯.১৬	৩৩৩.৩৮	৭৩.০৮	৩৩৬.৬৬	৬.৭৩	১১৭.১৫	১১৭.১৫	০.০০	২.৫০	৪৮.৬২	৫৬২.৮৬	৬৫০.৬৬	২৪৫০.৯৬

২০১৯-২০২০ এর চলতি মাসের গ্যাস বিক্রয়ের লক্ষ্যমাত্রা

১৭৮.০০	৩৭৩.১২	১১২.৬৭	২২২.৬৬	৬৯.১৬	৩৩৩.৩৮	৭৩.০৮	৩৩৬.৬৬	৬.৭৩	১১৭.১৫	১১৭.১৫	০.০০	২.৫০	৪৮.৬২	৫৬২.৮৬	৬৫০.৬৬	২৪৫০.৯৬
--------	--------	--------	--------	-------	--------	-------	--------	------	--------	--------	------	------	-------	--------	--------	---------

২০১৯-২০২০ এর চলতি মাসের গ্যাস বিক্রয়ের লক্ষ্যমাত্রা

৮৯.০০	১৮৬.৫৬	৫৬.৩৩	১০৬.৩৩	৩৪.৫৯	১৮১.৬৯	৩৬.৩৫	১৬৮.৩৫	৩.৩৫	৫০.৫০	৫০.৫০	০.০০	০.০০	১৩.৯২	২৮১.৩৬	২৮১.৩৬	১২২০.৩৩
-------	--------	-------	--------	-------	--------	-------	--------	------	-------	-------	------	------	-------	--------	--------	---------

২০১৯-২০২০ এর চলতি মাসে গ্যাস পরিবহন

--	--	--	--	--	--	--	--	--	--	--	--	--	--	--	--	--	--

(Signature)

(Signature)

কর্ণফুলী গ্যাস ডিস্ট্রিবিউশন কোম্পানী লিমিটেড
 গ্যাস ব্যবহার / বিক্রয় (সাময়িক)

মাস : ডিসেম্বর ২০১৯ পৃষ্ঠা-৩

মাস : ডিসেম্বর ২০১৯

মাস : ডিসেম্বর ২০১৯

মাস : ডিসেম্বর ২০১৯

বৎসর	গ্রাহক	বিদ্যুৎ		সার কারখানা		কোপাত্ত পাওয়ার		শিল্প		বানাজাক		হুতখোলা		গৃহস্থালী		চা-বাগান		সি.এন.এজ		মোট		
		পরিমাণ	মূল্য	পরিমাণ	মূল্য	পরিমাণ	মূল্য	পরিমাণ	মূল্য	পরিমাণ	মূল্য	পরিমাণ	মূল্য	পরিমাণ	মূল্য	পরিমাণ	মূল্য	পরিমাণ	মূল্য	পরিমাণ	মূল্য	
জুলাই-১৯	সরকারি	৯৫.৩১	৪৩৯.২৪	২.৩১	১৩.২৯	১৩.৬৯	২.৮৪	৩১.৬৩	৩.০৬	৩.০৬	৩.০৬	৩.০৬	২.৯৪	৩৪.৬৭	০.০০	০.০০	০.০০	০.০০	১.২১	৪.৩৩	১০.০০	৪৩.৬৭
	বেসরকারি	৯৫.৩১	৪৩৯.২৪	৩৬.৩২	১৬৬.৬৬	৩৬.৩২	৩৬.৩২	৩৬.৩২	৩৬.৩২	৩৬.৩২	৩৬.৩২	৩৬.৩২	৩৬.৩২	৩৬.৩২	৩৬.৩২	৩৬.৩২	৩৬.৩২	৩৬.৩২	৩৬.৩২	৩৬.৩২	৩৬.৩২	৩৬.৩২
আগস্ট-১৯	সরকারি	৯৫.৩১	৪৩৯.২৪	২.৩১	১৩.২৯	১৩.৬৯	২.৮৪	৩১.৬৩	৩.০৬	৩.০৬	৩.০৬	৩.০৬	২.৯৪	৩৪.৬৭	০.০০	০.০০	০.০০	০.০০	১.২১	৪.৩৩	১০.০০	৪৩.৬৭
	বেসরকারি	৯৫.৩১	৪৩৯.২৪	৩৬.৩২	১৬৬.৬৬	৩৬.৩২	৩৬.৩২	৩৬.৩২	৩৬.৩২	৩৬.৩২	৩৬.৩২	৩৬.৩২	৩৬.৩২	৩৬.৩২	৩৬.৩২	৩৬.৩২	৩৬.৩২	৩৬.৩২	৩৬.৩২	৩৬.৩২	৩৬.৩২	৩৬.৩২
সেপ্টেম্বর-১৯	সরকারি	৯৫.৩১	৪৩৯.২৪	২.৩১	১৩.২৯	১৩.৬৯	২.৮৪	৩১.৬৩	৩.০৬	৩.০৬	৩.০৬	৩.০৬	২.৯৪	৩৪.৬৭	০.০০	০.০০	০.০০	০.০০	১.২১	৪.৩৩	১০.০০	৪৩.৬৭
	বেসরকারি	৯৫.৩১	৪৩৯.২৪	৩৬.৩২	১৬৬.৬৬	৩৬.৩২	৩৬.৩২	৩৬.৩২	৩৬.৩২	৩৬.৩২	৩৬.৩২	৩৬.৩২	৩৬.৩২	৩৬.৩২	৩৬.৩২	৩৬.৩২	৩৬.৩২	৩৬.৩২	৩৬.৩২	৩৬.৩২	৩৬.৩২	৩৬.৩২
অক্টোবর-১৯	সরকারি	৯৫.৩১	৪৩৯.২৪	২.৩১	১৩.২৯	১৩.৬৯	২.৮৪	৩১.৬৩	৩.০৬	৩.০৬	৩.০৬	৩.০৬	২.৯৪	৩৪.৬৭	০.০০	০.০০	০.০০	০.০০	১.২১	৪.৩৩	১০.০০	৪৩.৬৭
	বেসরকারি	৯৫.৩১	৪৩৯.২৪	৩৬.৩২	১৬৬.৬৬	৩৬.৩২	৩৬.৩২	৩৬.৩২	৩৬.৩২	৩৬.৩২	৩৬.৩২	৩৬.৩২	৩৬.৩২	৩৬.৩২	৩৬.৩২	৩৬.৩২	৩৬.৩২	৩৬.৩২	৩৬.৩২	৩৬.৩২	৩৬.৩২	৩৬.৩২
নভেম্বর-১৯	সরকারি	৯৫.৩১	৪৩৯.২৪	২.৩১	১৩.২৯	১৩.৬৯	২.৮৪	৩১.৬৩	৩.০৬	৩.০৬	৩.০৬	৩.০৬	২.৯৪	৩৪.৬৭	০.০০	০.০০	০.০০	০.০০	১.২১	৪.৩৩	১০.০০	৪৩.৬৭
	বেসরকারি	৯৫.৩১	৪৩৯.২৪	৩৬.৩২	১৬৬.৬৬	৩৬.৩২	৩৬.৩২	৩৬.৩২	৩৬.৩২	৩৬.৩২	৩৬.৩২	৩৬.৩২	৩৬.৩২	৩৬.৩২	৩৬.৩২	৩৬.৩২	৩৬.৩২	৩৬.৩২	৩৬.৩২	৩৬.৩২	৩৬.৩২	৩৬.৩২
ডিসেম্বর-১৯	সরকারি	৯৫.৩১	৪৩৯.২৪	২.৩১	১৩.২৯	১৩.৬৯	২.৮৪	৩১.৬৩	৩.০৬	৩.০৬	৩.০৬	৩.০৬	২.৯৪	৩৪.৬৭	০.০০	০.০০	০.০০	০.০০	১.২১	৪.৩৩	১০.০০	৪৩.৬৭
	বেসরকারি	৯৫.৩১	৪৩৯.২৪	৩৬.৩২	১৬৬.৬৬	৩৬.৩২	৩৬.৩২	৩৬.৩২	৩৬.৩২	৩৬.৩২	৩৬.৩২	৩৬.৩২	৩৬.৩২	৩৬.৩২	৩৬.৩২	৩৬.৩২	৩৬.৩২	৩৬.৩২	৩৬.৩২	৩৬.৩২	৩৬.৩২	৩৬.৩২




কর্ণফুলী গ্যাস ডিস্ট্রিবিউশন কোম্পানী লিমিটেড

পৃষ্ঠা-৪


আগষ্ট -২০১৯

বিদ্যুৎ উৎপাদন সংশ্লিষ্ট বিভিন্ন গ্রাহকের গ্যাস ব্যবহার ও মূল্যের বিবরণী (সাময়িক)

পরিমাণ : মিলিয়ন ঘনমিটার

মূল্য : মিলিয়ন টাকায়

মাস/বৎসর	বিদ্যুৎ উৎপাদন সংশ্লিষ্ট বিভিন্ন গ্রাহক						সর্বমোট	
	পিডিবি		আইপিপি		এসপিপি			
	পরিমাণ	মূল্য	পরিমাণ	মূল্য	পরিমাণ	মূল্য	পরিমাণ	মূল্য
জুলাই-১৯	৯৫.৩১	৪৩৯.২৪	৪.০২	১৭.৮৯			৯৯.৩৩	৪৫৭.১৩
আগষ্ট-১৯	৯৫.০১	৪৩৭.৯১	১৫.৯৪	৭১.২৯			১১০.৯৫	৫০৯.২০
সেপ্টেম্বর-১৯							০.০০	০.০০
অক্টোবর-১৯							০.০০	০.০০
নভেম্বর-১৯							০.০০	০.০০
ডিসেম্বর-১৯							০.০০	০.০০
জানুয়ারি-২০							০.০০	০.০০
ফেব্রুয়ারী-২০							০.০০	০.০০
মার্চ- ২০							০.০০	০.০০
এপ্রিল-২০							০.০০	০.০০
মে- ২০							০.০০	০.০০
জুন- ২০							০.০০	০.০০
মোট :	১৯০.৩২	৮৭৭.১৫	১৯.৯৬	৮৯.১৮	০.০০	০.০০	২১০.২৮	৯৬৬.৩৩





কর্ণফুলী গ্যাস ডিস্ট্রিবিউশন কোম্পানী লিমিটেড

সিস্টেম (লস)/গেইন বা ইউএফজি এর বিবরণী (সাময়িক)

পৃষ্ঠা-৫

মাস : আগষ্ট ২০১৯
পরিমাণ : মিলিয়ন ঘনমিটার

মোট গ্যাস ক্রয়	২৮১.৮৭	
নিজস্ব ব্যবহার	০	
মোট গ্যাস বিক্রয়	২৮৩.০৫	
সিস্টেম (লস)/গেইন (মিলিয়ন ঘনমিটার)	১.১৮	
শতকরা হার	০.৪২%	

(লস)/গেইনের খাত	পরিমাণ	শতাংশ (%)	টাকায় লাভ/(ক্ষতির) পরিমাণ(মিলিয়ন টাকা)	মন্তব্য
ট্রান্সমিশন (লস)				গ্যাস ক্রয় মূল্যের ভিত্তিতে লাভ/ক্ষতির পরিমাণ নির্ণয় করা হল।
টেকনিক্যাল (লস)	-৩.৫২	-১.২৫%		
নন-টেকনিক্যাল (লস)/ গেইন	৪.৭০	১.৬৭%		
সিস্টেম (লস)/গেইন	১.১৮	০.৪২%	৯.০৮	


সিস্টেম (লস)/গেইনের খাতওয়ারী বিভাজন :

(ফিল্ড/লাইন ভিত্তিক গ্যাস ক্রয় ও খাতওয়ারী বিক্রয়)

পরিমাণ : মিলিয়ন ঘনমিটার

মূল্য : মিলিয়ন টাকায়

উৎপাদন কোম্পানীর নাম	গ্যাস ক্রয়		গ্যাস বিক্রয়		(লস)/ গেইনের পরিমাণ	শতাংশ(%)	টাকায় লাভ/ (ক্ষতির) পরিমাণ	মন্তব্য
	গ্যাস ফিল্ড	পরিমাণ	খাত	পরিমাণ				
বিজিএফসিএল	বাখরাবাদ	৩৬.২০	বিদ্যুৎ(সোটোস-পিডিবিচুক্তি)	০.০০				খাতওয়ারী গ্যাস ক্রয় করা যায়না বিধায় খাতওয়ারী সিস্টেম (লস)/ গেইনের পরিমাণ নির্ণয় করা সম্ভব নয়।
	তিতাস	০.০০	বিদ্যুৎ (পিডিবি) বিল	৯৫.০১				
	হবিগঞ্জ	০.০০	বিদ্যুৎ (IPP)	১৫.৯৪				
	মোট :	৩৬.২০	কেপঃ পাওয়ার	৩৮.৭৪				
বাপেঙ্গ	সেমুতাং	০.৬৪	সার কারখানা	৪২.৩৩				
	শ্রীকাইল	০.০০	শিল্প কারখানা	৩১.৭৯				
	ফেঞ্চগঞ্জ	০.০০	বানিজ্যিক	২.৮৭				
	মোট :	০.৬৪	চা - বাগান	০.১১				
এসজিএফএল	কৈলাশটিলা	০.০০	সিএনজি	১২.৭২				
	রশিদপুর	০.০০	গৃহস্থালী	৪৩.৫৪				
	মোট :	০.০০						
আই ও সি	সান্দু (পিডিবি সরাসরি)	০.০০						
	সান্দু (পেট্রোবাংলার অংশ)	০.০০						
	ফেনী	০.০০						
	বাংগুরা	০.০০						
	জালালাবাদ	০.০০						
	বিবিয়ানা	০.০০						
মোট :	০.০০							
আর-এলএনজি	আর-এলএনজি	২৪৫.০৩						
	মোট :	২৪৫.০৩						
সর্বমোট :	মোট ক্রয় :	২৮১.৮৭	মোট বিক্রয় :	২৮৩.০৫	১.১৮	০.৪২%	৯.০৮	

কর্ণফুলী গ্যাস ডিস্ট্রিবিউশন কোম্পানী লিমিটেড

সিস্টেম (লস)/গেইন বা আন একাউন্টেড ফর গ্যাস (ইউএফজি) এর বিবরণী (সাময়িক)

পৃষ্ঠা-৬

মাস : আগস্ট ২০১৯

পরিমাণঃ মিলিয়ন ঘনমিটার

বৎসর ভিত্তিক

বৎসর	গ্যাস ক্রয়ের পরিমাণ						গ্যাস বিক্রয়ের পরিমাণ						অন্যান্য খাত সমূহের বিপরীতে (লস) / গেইন শতকরা হার (১২*১০০/৫)	
	বিদ্যুৎ		সারকারখানা	অন্যান্য খাতসমূহ	মোট ২+৩+৪+৫	বিদ্যুৎ	সারকারি	বেসরকারি	সার কারখানা	অন্যান্য খাতসমূহ	মোট ৭+৮+৯+১০	সিস্টেম (লস)/গেইন পরিমাণ (৬-১১)		গড় সিস্টেম (লস)/গেইন শতকরা হার (১২*১০০/৬)
	সরকারি	বেসরকারি												
১	২	৩	৪	৫	৬	৭	৮	৯	১০	১১	১২	১৩	১৪	
২০১৪-২০১৫	৪৫০.৪২	১৮৩.২৯	৪৭৬.৮২	১৪৩১.২১	২৫৪১.৭৪	৪৫০.৪২	১৮৩.২৯	৪৭৬.৮২	১৫৭৪.১৫	২৬৮৪.৬৮	১৪২.৯৪	১৩	৯.৯৯	
২০১৫-২০১৬	৫৭৯.৪৭	১৭৪.৭৮	৩৬৩.৬৬	১৪৬৬.৫৮	২৫৮৪.৪৯	৫৭৯.৪৭	১৭৪.৭৮	৩৬৩.৬৬	১৬৯৬.৪৪	২৮১৪.৩৫	২২৯.৮৬	৫.৬২	১৫.৬৭	
২০১৬-২০১৭	৫৩২.১৫	১৬৪.৯৪	৩০৭.০৮	১৪২৮.৪৭	২৪৩২.৬৪	৫৩২.১৫	১৬৪.৯৪	৩০৭.০৮	১৬৯৯.৫৩	২৭৩৩.৭০	২৭১.০৬	৮.৮৯	১৮.৯৮	
২০১৭-২০১৮	৭০.৯৯	১৬৭.৭০	৫০৪.২৮	১৪১৭.৯২	২১৬০.৮৯	৭০.৯৯	১৭০.৭০	৫০৩.৯৮	১৬২০.৭০	২৩৩৬.৩৭	২০৫.৪৮	১১.১৪	১৪.৪৯	
২০১৮-২০১৯	৭১৮.০৫	১৪৯.৭৭	৫৯৩.২৫	১৭১৭.২৯	৩১৭৮.৩৬	৭১৮.০৫	১৪৯.৭৭	৫৯৩.২৫	১৭৫২.২১	৩২১৩.২৮	৩৪.৯২	৯.৫১	২.০৩	
২০১৯-২০২০ (জুলাই - ১৯ পর্যন্ত)	১৯০.৩২	১৯.৯৬	৮৪.৩১	২৮১.২০	৫৭৫.৭৯	১৯০.৩২	১৯.৯৬	৮৪.৩১	২৬২.০৪	৫৫৬.৬৩	-১৯.১৬	১.১০	-৬.৮১	

মাস ভিত্তিক

১	২	৩	৪	৫	৬	৭	৮	৯	১০	১১	১২	১৩	১৪
জুলাই - ১৯	৯৫.৩১	৪.০২	৪১.৯৮	১৫২.৬১	২৯৩.৯২	৯৫.৩১	৪.০২	৪১.৯৮	১৩২.২৭	২৭৩.৫৫	-২০.৩৪	-৬.৯২	-১৩.৩৩
আগস্ট - ১৯	৯৫.০১	১৫.৯৪	৪২.৩৩	১২৮.৫৯	২৮১.৮৭	৯৫.০১	১৫.৯৪	৪২.৩৩	১২৯.৭৭	২৮৩.০৫	১.১৭	০.৪২	০.৯২
সেপ্টেম্বর - ১৯					০.০০					০.০০	০.০০		
অক্টোবর - ১৯					০.০০					০.০০	০.০০		
নভেম্বর - ১৯					০.০০					০.০০	০.০০		
ডিসেম্বর - ১৯					০.০০					০.০০	০.০০		
জানুয়ারি - ২০					০.০০					০.০০	০.০০		
ফেব্রুয়ারি - ২০					০.০০					০.০০	০.০০		
মার্চ - ২০					০.০০					০.০০	০.০০		
এপ্রিল - ২০					০.০০					০.০০	০.০০		
মে - ২০					০.০০					০.০০	০.০০		
জুন - ২০					০.০০					০.০০	০.০০		
মোট :	১৯০.৩২	১৯.৯৬	৮৪.৩১	২৮১.২০	৫৭৫.৭৯	১৯০.৩২	১৯.৯৬	৮৪.৩১	২৬২.০৪	৫৫৬.৬৩	-১৯.১৬	-৩.৩৩	৫.৭১




আয় ও ব্যয়ের বিবরণ (সাময়িক)

পৃষ্ঠা-৭
মাস ৪ আগষ্ট ২০১৯
(মিলিয়ন টাকায়)

ক্রমিক নং	বিবরণ	চলতি মাস (আগষ্ট - ২০১৯)	বিগত মাস (জুলাই - ২০১৯)	বিগত বৎসর (২০১৮-১৯)	চলতি বৎসর (২০১৯ - ২০২০) (আগষ্ট-২০১৯ পর্যন্ত)	
		প্রকৃত	প্রকৃত	প্রকৃত	প্রকৃত	লক্ষ্যমাত্রা
(ক)	আয় :					
	১। গ্যাস বিক্রয়	২৯৬৪.৪৭	২৮৪৮.৫১	২৮২২৪.৭৭	৫৮১২.৯৮	৬১৮৭.৭১
	২। গ্যাস পরিবহণ বাবদ আয়	০.০০	০.০০	০.০০	০.০০	০.০০
	৩। অন্যান্য পরিচালন আয়	০.০০	০.০০	০.০০	০.০০	০.০০
	মোট বিক্রয় / পরিচালন আয়	২৯৬৪.৪৭	২৮৪৮.৫১	২৮২২৪.৭৭	৫৮১২.৯৮	৬১৮৭.৭১
(খ)	ব্যয় :	০.০০				০.০০
	১। গ্যাস ক্রয় (ভ্যাট সহ)	২১৬৯.৬১	২২২৭.৯২	১৬৩০১.৪৪	৪৩৯৭.৫৩	৪০৭৯.৩৯
	২। বাপেক্স মার্জিন (ওয়েল হেড মার্জিন সহ)	০.০০	০.০০	৯.৭৪	০.০০	০.০০
	৩। বেতন ও ভাতাদি	৭৪.৭৩	৪০.২৩	৬১১.৭৪	১১৪.৯৬	১৬২.৮৮
	৪। প্রশাসনিক ও ব্যবস্থাপনা ব্যয়	২০.৪৬	৫.৪৯	১৭৬.২৭	২৫.৯৫	২৭৯.৪৭
	৫। মূল্য ঘাটতি জনিত তহবিল (জাতীয় গ্যাসের বিপরীতে)	০.০০	০.০০	৯০.১৫	০.০০	০.০০
	৬। গ্যাস উন্নয়ন তহবিল	৯৯.৪১	১০২.৫২	১৩৩৪.৯৬	২০১.৯৩	৩৩৩.৩১
	৭। জ্বালানী নিরাপত্তা তহবিল	১০৯.৮৯	১১৩.৩২	১৮১৭.০৬	২২৩.২১	০.০০
	৮। ট্রান্সমিশন চার্জ	১১৯.৩৭	১২৩.৮৯	১১৭৫.৫০	২৪৩.২৬	০.০০
	৯। সাপোর্ট ফর শর্টফল	০.০০	০.০০	৮১৩.৫৯	০.০০	০.০০
	১০। আরপিজিসিএল অপারেশনাল চার্জ	১২.২৫	১২.৬৯	৪২১.২১	২৪.৯৪	১৪৫.৪৭
	১১। পেট্রোবাংলা চার্জ	১৫.৫৯	১৬.২১	১৪০.৪৮	৩১.৮০	৪৩.৪৬
	১২। অবচয় ও অবলোপন	১৪.১২	১৫.৮৮	১৯৩.৫৫	৩০.০০	৫৫.৬৭
	১৩। কু-স্বাণ সঙ্গতি	১৪.৮৬	৫.১৪	১২৫.০১	২০.০০	৮.৩৩
	১৪। মেরামত ও রক্ষণাবেক্ষণ	০.১৪	০.৬৫	১৭.৩৮	০.৭৯	০.০০
	১৫। অন্যান্য ব্যয় (জনসংযোগ সহ)	০.৩৭	০.০১	৬.১৮	০.৩৮	০.০০
	মোট ব্যয় (১ হইতে ১৫ পর্যন্ত)	২৬৫০.৮০	২৬৬৩.৯৫	২৩২৩৪.২৬	৫৩১৪.৭৫	৫১০৭.৯৮
(গ)	পরিচালন মুনাফা (ক-খ)	৩১৩.৬৭	১৮৪.৫৬	৪৯৯০.৫১	৪৯৮.২৩	১০৭৯.৭৩
(ঘ)	বিবিধ আয়	০.১৪	০.০৪	৬৩৮.২০	০.১৮	৩৭.৭০
(ঙ)	আয়কর পূর্ব মুনাফা/(লোকসান) (গ+ঘ)	৩১৩.৮১	১৮৪.৬০	৫৬২৮.৭১	৪৯৮.৪১	১১১৭.৪৩
(চ)	কর্তন :	০.০০			০.০০	০.০০
	১। শ্রমিকের অংশীদারিত্ব তহবিল	১৫.৬৯	৯.২৩	২৮১.৪৪	২৪.৯২	৩৩.৫৫
	২। আয়কর	০.০০	০.০০	০.০০	০.০০	০.০০
(ছ)	অংশীদারিত্ব কর্তনান্তে নেট মুনাফা/ লোকসান (ঙ-চ১-চ২)	২৯৮.১২	১৭৫.৩৭	৫৩৪৭.২৭	৪৭৩.৪৯	১০৮৩.৮৯
(জ)	রাষ্ট্রীয় কোষাগারে লভ্যাংশ প্রদান (অগ্রিম)	০.০০	০.০০	৭৫০.০০	০.০০	০.০০
(ঝ)	নেট মুনাফা / (লোকসান) (ছ - জ)	২৯৮.১২	১৭৫.৩৭	৪৫৯৭.২৭	৪৭৩.৪৯	১০৮৩.৮৯

Duanin

Rony

কর্ণফুলী গ্যাস ডিস্ট্রিবিউশন কোম্পানী লিমিটেড

বকেয়া পাওয়ার বিবরণী (সাময়িক)

পৃষ্ঠা-৮

মাস : আগস্ট-২০১৯

মূল্য : মিলিয়ন টাকায়

ক্রঃ নং	গ্রাহক খাত	বিগত মাসের শেষ দিনে (৩১/০৭/১৯) বকেয়া পাওনা	সমান্বয়	বিগত মাসের শেষ দিনে (৩১/০৭/১৯) প্রকৃত পাওনা	বিক্রয় আগস্ট ২০১৯	আদায় আগস্ট ২০১৯	চলতি মাসের শেষ দিনে (৩১/০৮/১৯) বকেয়া পাওনা	মাসিক গড় বিক্রয়	সমতুল্য মাস	বকেয়া পাওনা					
										জুন-১৭ পর্যন্ত	২০১৮-১৯	২০১৯-২০			
১	২	৩	৪	৫(৩-৪)	৬	৭	৮(৫+৬-৭)	৯	১০	১১	১২	১৩	১৪	১৫	১৬
১।	বিদ্যুৎ														
	ক) সরকারি - পিডিবি	৮৬০.৯০	০.০০	৮৬০.৯০	৪৩৭.৯১	০.০০	১২৯৮.৮১	২০১.৫৪	৬.৪৪	৭৫.৩৩	১৩.১৫	১২১০.৩৩	০.০০	০.০০	০.০০
	খ) বেসরকারি	৪৯.১৬	০.৩১	৪৮.৮৫	৭১.২৯	১১.৯০	১০৮.২৪	৪৭.৮২	২.২৬	০.০০	৫.২৫	১০২.৯৯	০.০০	০.০০	১১.৯০
	মোট : (ক+খ)	৯১০.০৬	০.৩১	৯০৯.৬৫	৫০৯.২০	১১.৯০	১৪০৭.০৫	২৪৯.৩৬	৫.৬৪	৭৫.৩৩	১৮.৪০	১৩১৩.৩২	০.০০	০.০০	১১.৯০
২।	সারু														
	ক) সরকারি - টিএসপি	১.৯২	০.০৬	১.৮৬	১.৮৬	১.৮২	১.৯০	০.৪৩	৪.৪২	০.০০	০.০০	১.৯০	০.০০	০.০০	১.৮২
	সরকারি - সিইউএফএল	৫৭.২০	০.৩১	৫৬.৮৯	১৪.৩৮	১০.০৯	৬১.১৮	১৬৫.৭৩	০.৩৭	৬৬.৪৩	০.০০	২৩৮.২	০.০০	০.০০	১০.০৯
	সরকারি - ডায়াস ১ ও ২	০.৯১	০.০০	০.৯১	০.১৮	০.১৯	০.৯০	০.৫৯	১.৫৩	০.০০	০.০০	০.৯০	০.০০	০.০০	০.১৯
	মোট সরকারি	৬০.০৩	০.৩৭	৫৯.৬৬	১৬.২৪	১২.২০	৬৩.৯৮	১৬৩.৬৫	০.৩৮	৬৭.৪৩	০.০০	২৬৬.৬২	০.০০	০.০০	১২.২০
	খ) বেসরকারি - কাফকো	৪৬৩.২৮	০.০০	৪৬৩.২৮	৪৬৩.২৮	০.০০	৯৪৯.৮৭	৩৪৩.৫০	২.৭৭	০.০০	০.০০	৯৪৯.৮৭	০.০০	০.০০	০.০০
	মোট : (ক+খ)	৫২৩.৩১	০.৩৭	৫২২.৯৪	৫০৩.৫২	১২.২০	১০২৩.৭৫	৫০৬.১৫	১.৯৯	৬৭.৪৩	০.০০	৯৫৬.৭৯	০.০০	০.০০	১২.২০
৩।	কোপাতিত সাওয়ার :														
	ক) সরকারি	৫২২.১৯	০.০০	৫২২.১৯	৪২.৯৮	৩০.৯৮	৫০৪.৯৮	২০.৯৬	২৪.৫৫	০.০০	১৬.৯৪	৫৮৮.৯২	০.০০	০.০০	৩০.৯৮
	খ) বেসরকারি	১০১০.৬১	১৫.৬০	৯৯৫.০১	১২২.৯৮	৩৩৯.৬৬	১০৩৯.৬৫	৩৭৫.৫৫	২.৭৭	৩৬.৪৩	৪.৮৫	১০৩৯.৬৫	০.০০	০.০০	১৫.৬০
	মোট : (ক+খ)	১৫৩২.৮০	১৫.৬০	১৫১৭.২০	১৬৫.৯৬	৩৬৯.৬৪	১০৪৪.৬৩	৬৯১.১০	৩.৬৬	৪৩.২৮	৯.৭০	১০৪৪.৬৩	০.০০	০.০০	৩৬.৬৬
৪।	শিল্প :														
	ক) সরকারি	২৪১.২১	১.০১	২৪০.২০	২৫.৭২	৪১.৩৩	২২৪.৫৯	২৭.২৩	৮.২৫	৭৯.৬৬	২৪.২৫	১২০.৮৫	০.০০	০.০০	১.০১
	খ) বেসরকারি	৮৫৯.৩৭	১৩.৬৬	৮৪৫.৭১	৩৪৩.৩৩	৩৪৩.৩৩	১০২২.৬৭	৩৬৪.৬৬	২.২৬	৩৬.৪৩	০.০০	১০২২.৬৭	০.০০	০.০০	১৩.৬৬
	মোট : (ক+খ)	১১০০.৫৮	১৪.৬৭	১০৮৫.৯১	৬৬৯.১৩	৬৮৪.৬৬	১০৪৭.২৬	৩৯১.৮৯	১০.৫১	১১৬.০৯	২৪.৫০	১০৪৭.২৬	০.০০	০.০০	১৪.৬৬
৫।	বাণিজ্যিক :														
	ক) সরকারি	০.২৪	০.০০	০.২৪	০.০০	০.০৬	০.২৩	০.২৪	১.২১	০.০০	০.০০	০.২৩	০.০০	০.০০	০.০৬
	খ) বেসরকারি	১১১.৩৩	০.২৯	১১১.০৪	৬৬.৬৬	৫৩.৩৩	১২৫.০৬	৫৯.৬৬	২.০০	৪৪.৯০	১১.২৮	৬৯.৬৬	০.০০	০.০০	০.২৯
	মোট : (ক+খ)	১১২.৫৭	০.২৯	১১১.২৮	৬৬.৬৬	৫৩.৩৩	১২৫.৩২	৬৯.৯০	২.০০	৪৬.১০	১২.৫৮	৬৯.৯০	০.০০	০.০০	০.৩৫
৬।	ইউটিলিটি - বেসরকারি	০.০০	০.০০	০.০০	০.০০	০.০০	০.০০	০.০০	০.০০	০.০০	০.০০	০.০০	০.০০	০.০০	০.০০
৭।	চা বাগান-বেসরকারি	০.৬৯	০.০২	০.৬৭	১.১৫	০.৭০	১.১২	১.১০	৫.৪৭	০.০০	০.০০	১.১২	০.০০	০.০০	০.০২
৮।	সিএনজি :														
	ক) সরকারি	১৪.৫২	০.০০	১৪.৫২	২.৮৩	০.০০	১৭.৩৫	১১.৩৫	১.৪৮	০.০০	০.০০	১৬.৫৬	০.০০	০.০০	০.০০
	খ) বেসরকারি	৭৬৩.২৪	৭.৬৮	৭৫৫.৫৬	৪৪৯.২৩	৩০৭.০৯	৮৯২.৬১	৪০৭.২৩	২.৯৯	০.০০	৭০.৬৮	৮২১.৯১	০.০০	০.০০	৭.৬৮
	মোট : (ক+খ)	৭৭৭.৭৬	৭.৬৮	৭৭০.০৮	৪৪৬.০৬	৩০৭.০৯	৯১০.০৬	৪১৮.৯৭	২.৯৭	০.০০	৭০.৬৮	৮৩৮.৪৬	০.০০	০.০০	৭.৬৮
৯।	গৃহস্থালী :														
	ক) সরকারি	২২৮.৫৩	০.০৬	২২৮.৪৭	২৯.৯০	১৫.৭৩	২৪২.৬০	২৫.০০	৯.৭১	০.০০	০.০০	২৪২.৬০	০.০০	০.০০	০.০৬
	খ) বেসরকারি	৮২৯.২২	০.০৩	৮২৯.১৯	৫২২.৬০	৪৭৯.৫৮	৮৭২.৭১	৫১৩.৫৫	১.০১	২৬.৭৭	৪০.০৬	৪৭২.৬৬	০.০০	০.০০	০.০৩
	মোট : (ক+খ)	১০৫৭.৭৫	০.০৯	১০৫৭.৬৬	৮২২.৫০	৬৪৫.৩১	১১১৫.৩১	৭৬৭.০৫	১০.৭২	২৬.৭৮	৪০.০৬	৮৩৫.২৬	০.০০	০.০০	০.০৯
	মোট : ক) সরকারি	১৯২.৬২	১.৪৪	১৯১.১৮	২৫.৭২	১০০.২৩	২০৫.৬৯	৪৫.৫৫	১২.৭১	০.০০	১১.২৮	২০৫.৬৯	০.০০	০.০০	১.৪৪
	মোট : খ) বেসরকারি	৪০৮.০০	৩.৭৫	৪০৪.২৫	২৪৩.৮৮	১৬৩.৭৬	৪৪৫.৯২	২১২.৯৩	১০.৭৬	৩৬.৭৭	২৯.৯২	৪৩৯.৯৩	০.০০	০.০০	৩.৭৫
	সর্বমোট : (ক+খ)	৬০৬.৬২	৫.১৯	৬০৫.৪৩	২৯৯.৬০	১৬৩.৯৯	৬৫১.৬১	২৬৮.৪৮	২৩.৬৭	৩৬.৭৭	৩১.২০	৬৪৫.৬২	০.০০	০.০০	৫.১৯

কর্ণফুলী গ্যাস ডিস্ট্রিবিউশন কোম্পানী লিমিটেড

খাতওয়ারী গ্যাস সংযোগের বিবরণী (সাময়িক)

পৃষ্ঠা-৯

মাস : আগস্ট ২০১৯

ক্রঃ নং	গ্রাহক/খাত		চলতি মাস (আগস্ট- ২০১৯)	বিগত মাস (জুলাই- ২০১৯)	বিগত বৎসর (২০১৮- ২০১৯)	চলতি বৎসর (২০১৯-২০২০) আগস্ট ২০১৯ পর্যন্ত	শুরু হতে ক্রমপুঞ্জিত	স্থায়ীভাবে বিচ্ছিন্ন		
								চলতি মাস	চলতি বৎসর	শুরু হতে ক্রমপুঞ্জিত
১।	বিদ্যুৎ	লক্ষ্যমাত্রা আবেদন পত্র জমা প্রকৃত	১ ০ ০	১ ০ ০	২ ০ ০	৪ ০ ০	০ ০ ৫	০ ০ ০	০ ০ ০	০ ০ ০
২।	সার-কারখানা	লক্ষ্যমাত্রা আবেদন পত্র জমা প্রকৃত	০ ০ ০	০ ০ ০	০ ০ ০	০ ০ ০	০ ০ ৪	০ ০ ০	০ ০ ০	০ ০ ০
৩।	শিল্প	লক্ষ্যমাত্রা আবেদন পত্র জমা প্রকৃত	১৫ ০ ২	১৫ ০ ৪	৬০ ০ ৩১	১৭৯ ০ ৬	০ ০ ১০৯২	০ ০ ০	০ ০ ০	০ ০ ১২৫
৪।	কেপটিভ পাওয়ার	লক্ষ্যমাত্রা আবেদন পত্র জমা প্রকৃত	১২ ০ ০	১২ ০ ২	২৪ ০ ৫	১৪৭ ০ ২	০ ০ ১৮৫	০ ০ ০	০ ০ ০	০ ০ ৩
৫।	বাণিজ্যিক	লক্ষ্যমাত্রা আবেদন পত্র জমা প্রকৃত	১৪ ০ ১	১৪ ০ ০	০ ০ ৬৬	১৭২ ০ ১	০ ০ ২৮৫৬	০ ০ ০	০ ০ ০	০ ০ ২৮২
৬।	মৌসুমী	লক্ষ্যমাত্রা আবেদন পত্র জমা প্রকৃত	০ ০ ০	০ ০ ০	০ ০ ০	০ ০ ০	০ ০ ০	০ ০ ০	০ ০ ০	০ ০ ১৩
৭।	চা-বাগান	লক্ষ্যমাত্রা আবেদন পত্র জমা প্রকৃত	১ ০ ০	১ ০ ০	২ ০ ০	৩ ০ ০	০ ০ ২	০ ০ ০	০ ০ ০	০ ০ ০
৮।	সিএনজি	লক্ষ্যমাত্রা আবেদন পত্র জমা প্রকৃত	৩ ০ ০	৩ ০ ১	০ ০ ১	৩৪ ০ ১	০ ০ ৭০	০ ০ ০	০ ০ ০	০ ০ ১
৯।	গৃহস্থালী	লক্ষ্যমাত্রা আবেদন পত্র জমা প্রকৃত	২০০০ ০ ০	২০০০ ০ ০	২৯৯৯৭ ০ ১	২৪০০০ ০ ০	০ ০ ৫৯৭৯৮৫	০ ০ ০	০ ০ ০	০ ০ ৫৫৫
মোট : (১ - ৯ পর্যন্ত)		লক্ষ্যমাত্রা আবেদন পত্র জমা প্রকৃত	২০৪৬ ০ ৩	২০৪৬ ০ ৭	৩০০৮৫ ০ ১০৪	২৪৫৩৯ ০ ১০	০ ০ ৬০২১৯৯	০ ০ ০	০ ০ ০	০ ০ ৯৭৯

সংযোগ বিচ্ছিন্নকরণ (স্থায়ী ও অস্থায়ী) ও পুনঃ সংযোগ বিবরণী

গ্রাহক/খাত	চলতি মাস (আগস্ট- ২০১৯)		বিগত মাস (জুলাই- ২০১৯)		চলতি বৎসর (২০১৯-২০২০) আগস্ট ২০১৯ পর্যন্ত		বিগত বৎসর (২০১৮- ২০১৯)		মন্তব্য
	বিচ্ছিন্ন	পুনঃ সংযোগ	বিচ্ছিন্ন	পুনঃ সংযোগ	বিচ্ছিন্ন	পুনঃ সংযোগ	বিচ্ছিন্ন	পুনঃ সংযোগ	
বিদ্যুৎ	০	০	০	০	০	০	০	০	
সার - কারখানা	০	০	০	০	০	০	০	০	
শিল্প	২	২	২	০	৪	২	৫১	১২	
ক্যাপঃ পাওয়ার	০	০	০	০	০	০	০	০	
বাণিজ্যিক	২	১	৮	২	১০	৩	৮৮	৫১	
মৌসুমী	০	০	০	০	০	০	০	০	
চা - বাগান	০	০	০	০	০	০	০	০	
সিএনজি	০	০	০	০	০	০	১৫	১০	
গৃহস্থালী	১০১৭	৫৫৪	১১৬৫	৭৮৩	২১৮২	১৩৩৭	৭৭১৭	৫৫৫৮	
মোট :	১০২১	৫৫৭	১১৭৫	৭৮৫	২১৯৬	১৩৪২	৭৮৭১	৫৬৩১	





কর্ণফুলী গ্যাস ডিস্ট্রিবিউশন কোম্পানী লিমিটেড

গ্যাস পাইপ লাইন স্থাপনের বিবরণ (সাময়িক)

পৃষ্ঠা-১০

মাস : আগস্ট ২০১৯

দৈর্ঘ্য : কিলোমিটারে

ক্রমিক নং	বিবরণ	লক্ষ্যমাত্রা	প্রকৃত	মন্তব্য
১।	চলতি মাস (আগস্ট ২০১৯) :			
ক)	সঞ্চালন / পরিবহণ লাইন	০.০০	০.০০	২০১৯-২০২০ সালের পাইপ লাইন নির্মাণের লক্ষ্যমাত্রা ১৮.১০ কিলোমিটার।
খ)	লেটারেল লাইন	০.০০	০.০০	
গ)	ফিডার মেইন ও সার্ভিস (বিতরণ) লাইন (৮", ৬", ৪", ৩", ২", ১", ৩/৪")	১.৫১	০.০১	
	মোট :	১.৫১	০.০১	
২।	বিগত মাস ((জুলাই ২০১৯) :			
ক)	সঞ্চালন / পরিবহণ লাইন	০.০০	০.০০	
খ)	লেটারেল লাইন	০.০০	০.০০	
গ)	ফিডার মেইন ও সার্ভিস (বিতরণ) লাইন (৮", ৬", ৪", ৩", ২", ১", ৩/৪")	১.৫১	০.০০	
	মোট :	১.৫১	০.০০	
৩।	চলতি বৎসর (আগস্ট ২০১৯ পর্যন্ত)			
ক)	সঞ্চালন / পরিবহণ লাইন	০.০০	০.০০	
খ)	লেটারেল লাইন	০.০০	০.০০	
গ)	ফিডার মেইন ও সার্ভিস (বিতরণ) লাইন (৮", ৬", ৪", ৩", ২", ১", ৩/৪")	১.৫১	০.০১	
	মোট :	১.৫১	০.০১	
৪।	বিগত বৎসর (২০১৮-২০১৯) :			
ক)	সঞ্চালন / পরিবহণ লাইন	০.০০	০.০০	
খ)	লেটারেল লাইন	০.০০	০.০০	
গ)	ফিডার মেইন ও সার্ভিস (বিতরণ) লাইন (৮", ৬", ৪", ৩", ২", ১", ৩/৪")	৫.০০	৩.১৪	
	মোট :	৫.০০	৩.১৪	
৫।	প্রারম্ভ হইতে ক্রমপুঞ্জিত (চলতি মাস পর্যন্ত) :			
ক)	সঞ্চালন / পরিবহণ লাইন (১০", ৮")	০	০	
খ)	লেটারেল লাইন (২৪", ২০", ১৬", ১২", ১০", ৮", ৬")	০	০	
গ)	ফিডার মেইন ও সার্ভিস (বিতরণ) লাইন (১২", ১০", ৮", ৬", ৪", ৩", ২", ১", ৩/৪")	০.০০	০.০০	
	মোট :	০.০০	০.০০	




কর্ণফুলী গ্যাস ডিস্ট্রিবিউশন কোম্পানী লিমিটেড
রাষ্ট্রীয় কোষাগারে অর্থ প্রদানের বিবরণ (সাময়িক)

পৃষ্ঠা-১১


মাস : আগস্ট ২০১৯

মূল্য : মিলিয়ন টাকায়

ক্রমিক নং	বিবরণ	চলতি মাস (আগস্ট- ২০১৯)	বিগত মাস (জুলাই- ২০১৯)	বিগত বৎসর (২০১৮- ২০১৯)	চলতি বৎসর (২০১৯-২০২০) (আগস্ট-২০১৯ পর্যন্ত)
১।	প্রকৃত প্রদান ভিত্তিক :				
ক)	আবগারী শুদ্ধ/ ভ্যাট ও সাপ্লিমেন্টারী কর (শুধু উৎপাদন কোম্পানীর জন্য প্রযোজ্য)				
খ)	আয়কর	০.০০	-	০.০০	০.০০
গ)	রাষ্ট্রীয় কোষাগারে লভ্যাংশ প্রদান	০.০০	-	০.০০	০.০০
ঘ)	কাষ্টম কর / সিডি ভ্যাট	১.৫২	-	২৮.৬০	১.৫২
ঙ)	ডি এস এল	০.০০	-	০.০০	০.০০
চ)	অন্যান্য (গ্যাস বিল সহ অন্যান্য বিল হতে কর্তনকৃত আয়কর)	২৮.৪৯	-	৫০৬.৭১	২৮.৪৯
	মোট :	৩০.০১	০.০০	৫৩৫.৩১	৩০.০১

২।	একরয়াল ভিত্তিক :				
ক)	আবগারী শুদ্ধ/ ভ্যাট ও সাপ্লিমেন্টারী কর (শুধু উৎপাদন কোম্পানীর জন্য প্রযোজ্য)				
খ)	আয়কর	০.০০	০.০০	০.০০	০.০০
গ)	রাষ্ট্রীয় কোষাগারে লভ্যাংশ প্রদান	০.০০	০.০০	০.০০	০.০০
ঘ)	কাষ্টম কর / সিডি ভ্যাট	১.৫২	০.০০	২৮.৬০	১.৫২
ঙ)	ডি এস এল	০.০০	০.০০	০.০০	০.০০
চ)	অন্যান্য (গ্যাস বিল সহ অন্যান্য বিল হতে কর্তনকৃত আয়কর)	২৮.৪৯	০.০০	৫০৬.৭১	২৮.৪৯
	মোট :	৩০.০১	০.০০	৫৩৫.৩১	৩০.০১





KARNAPHULI GAS DISTRIBUTION COMPANY LIMITED

SCALE WISE MANPOWER STATISTICS

Month : August 2019

Sl. No.	Scale	Officer					Staff			Grand Total	
		Scale of the post	Nos.	Selection grade/Time scale	Nos.	Total	Scale of the post	Selection grade/Time scale	Total		
A.	1	56500-74400	MD	1			1			0	1
	2	56500-74400	GM/Secretary	3			3			0	3
	3	50000-71200	DGM	13	Manager		13			0	13
	4	43000-69850	Manager	50	DM	2	52			0	52
	5	35500-67010	Deputy Manager	104	AM/AE	5	109			0	109
	6	29000-63410		0	AM/AE	10	10			0	10
	7	23000-55740	AM/AE	5	AM/AO/SAE	3	8	0	38	38	46
	8	22000-53060	AM/AE	58	AO/SAE	0	58	0	13	13	71
	9	16000-38640	AO/SAE	37	Imam		37	0	14	14	51
	10	12500-30230	-	0	-		0	0	56	56	56
	11	11300-27300	-		-			12	4	16	16
	12	11000-26590	-		-			2	14	16	16
	13	10200-24680	-		-			0	0	0	0
	14	9700-23490	-		-			0	19	19	19
	15	9300-22490	-		-			3	0	3	3
	16	9000-21800	-		-			0	0	0	0
	17	8800-21310	-		-			9	0	9	9
	18	8500-20570	-		-			0	0	0	0
	19	8250-20010	-		-			0	0	0	0
Sub -Total (A) :				271		20	291	26	158	184	475
B. Deputation											
1	Staff										1
C. Casual/Master Roll											
1	Officer										0
2	Staff (Out Source)										282
3	Labour										15
Sub -Total (B) :											297
Grand Total:											773

Grand Total : With Deputation Employees-06 & 01 Staff




কর্ণফুলী গ্যাস ডিস্ট্রিবিউশন কোম্পানী লিমিটেড (পেট্রোবাংলার একটি কোম্পানী)

পৃষ্ঠা-১৩

প্রতিবেদন কাল : আগষ্ট ২০১৯

উল্লেখযোগ্য কার্যাবলী / সমস্যা সংকট :

আগামী দুই মাসের মধ্যে বড় রকমের কোন সমস্যা/সংকটের আশংকা করা হলে তার বিবরণ : কেজিডিসিএল এর বর্তমানে দৈনিক প্রায় ৪০০ মিলিয়ন ঘনফুট গ্যাসের প্রয়োজন হয়। আবেদনকৃত গ্রাহকদের গ্যাস সংযোগ প্রদান করলে দৈনিক প্রায় ৪৫০ মিলিয়ন ঘনফুট গ্যাসের প্রয়োজন হবে। এই চাহিদার বিপরীতে চলতি মাসে ২৮১.৮৭ মিলিয়ন ঘনমিটার (জাতীয় গ্রীড হতে প্রায় ২৮১.২৩ মিলিয়ন ঘনমিটার ও সেমুতাং হতে প্রায় ০.৬৪ মিলিয়ন ঘনমিটার) গ্যাস সরবরাহ পাওয়া যায়। এমতাবস্থায় জাতীয় গ্রীড হতে পর্যাপ্ত চাপে চাহিদা অনুযায়ী গ্যাস সরবরাহ না করলে কেজিডিসিএল এর চাহিদা মিটানো সম্ভব হবে না।