

এম আই এস প্রতিবেদন

MIS REPORT

অক্টোবর ' ১৯

October ' 19



কর্ণফুলী গ্যাস ডিস্ট্রিবিউশন কোম্পানী লিমিটেড

(পেট্রোবাংলার একটি কোম্পানী)

KARNAPHULI GAS DISTRIBUTION COMPANY LIMITED

(A Company of Petrobangla)

প্রধান কার্যালয়,

১৩৭/এ, সিডিএ এভিনিউ, ষোলশহর, চট্টগ্রাম।



কর্ণফুলী গ্যাস ডিস্ট্রিবিউশন কোম্পানী লিমিটেড
(পেট্রোবাংলার একটি কোম্পানী)
১৩৭/এ, সিডিএ এভিনিউ, ষোলশহর, চট্টগ্রাম।

মাসিক এমআইএস প্রতিবেদন
অক্টোবর-২০১৯

সূচীপত্র

ক্রমিক নং	বিবরণ	পৃষ্ঠা
১।	গ্যাস ক্রয়	১
২।	গ্যাস ব্যবহার / বিক্রয় (বিদ্যুৎ উৎপাদন সংশ্লিষ্ট গ্রাহক তথ্যসহ)	২ - ৪
৩।	সিস্টেম (লস) / গেইন (ইউএফজি)	৫ - ৬
৪।	আয় ও ব্যয়	৭
৫।	বকেয়া পাওনা	৮
৬।	খাতওয়ারী গ্যাস সংযোগ	৯
৭।	সংযোগ বিচ্ছিন্নকরণ ও পুনঃ সংযোগ	৯
৮।	গ্যাস পাইপ লাইন স্থাপন	১০
৯।	রাষ্ট্রীয় কোষাগারে অর্থ প্রদান	১১
১০।	বেতন স্কেল অনুযায়ী জনশক্তি	১২
১১।	উল্লেখযোগ্য কার্যাবলী/সমস্যা-সংকট	১৩

কর্ণফুলী গ্যাস ডিস্ট্রিবিউশন কোম্পানী লিমিটেড

গ্যাস ক্রয়ের বিবরণ (সাময়িক)

পৃষ্ঠা-১

মাস : অক্টোবর-২০১৯

পরিমাণ : মিলিয়ন ঘনমিটার

মূল্য : মিলিয়ন টাকায়

ক্রমিক নং	বিবরণ	গ্যাস ক্রয়		মন্তব্য
		পরিমাণ	মূল্য	
১।	চলতি মাস (অক্টোবর-১৯)	২৭১.৬৫	২,১২৫.৮২	
২।	বিগত মাস (সেপ্টেম্বর-১৯)	২৭৬.৩৩	২,২৩৭.৮৩	
৩।	২০১৯-২০২০ অক্টোবর-১৯ পর্যন্ত	১,১২৩.৭৭	৮,৭৬১.১৮	
৪।	বিগত বৎসর (২০১৮- ২০১৯)	৩,১৭৮.৩৬	১৬,৩০১.৪৪	
৫।	শুরু হতে চলতি মাস পর্যন্ত	২২,৭৫৭.৫৯	৯৪,৫৯৭.৩১	

ক্রয়কৃত গ্যাসের ক্ষেত্রওয়ারী পরিমাণ

ক্রমিক নং	কোম্পানির নাম	গ্যাস ক্ষেত্র/লাইন	চলতি মাস (অক্টোবর-১৯)	বিগত মাস (সেপ্টেম্বর- ১৯)	২০১৯-২০২০ অক্টোবর-১৯ পর্যন্ত	বিগত বৎসর (২০১৮-১৯)	শুরু থেকে চলতি মাস পর্যন্ত
১।	বিজিএফসিএল	বাখরাবাদ	-	-	৭২.৭৩	৩০৬.৯৩	৩,২৬৫.৬৫
		ফেনী	-	-	-	-	-
		সালদা	-	-	-	-	-
		হবিগঞ্জ	-	-	-	-	৬৪৬.৬১
		তিতাস	-	-	-	-	২১৮.৩২
		মোট :	-	-	৭২.৭৩	৩০৬.৯৩	৪,১৩০.৫৮
২।	বাপেক্স	সেমুতাং	০.৮৭	০.৮১	২.৯৫	৭.৭৬	৩৭৬.৮৭
		শ্রীকাইল	-	-	-	৩.৬৬	৮৭৭.৭০
		ফেঞ্চুগঞ্জ	-	-	-	-	২৪১.৬৫
		মোট :	০.৮৭	০.৮১	২.৯৫	১১.৪২	১,৪৯৬.২২
৩।	এসজিএফএল	কৈলাশটিলা	-	-	-	৬৯.০৪	১,১৯০.৭৬
		রশিদপুর	-	-	-	-	৫.৭৫
		মোট :	-	-	-	৬৯.০৪	১,১৯৬.৫১
৪।	আইওসি	সাদু (পিডিবি সরাসরি)	-	-	-	-	৩৭.১১
		সাদু(পেট্রোবাংলার অংশ)	-	-	-	-	৩৪০.২২
		বাংগুরা	-	-	-	৮.০৬	৪,৬৪৬.০০
		জালালাবাদ	-	-	-	২৭৬.৯১	৬,২২৩.৬১
		বিবিয়ানা	-	-	২.২৬	১৭১.১৬	১,৩০৬.৬৭
		মোট :	-	-	২.২৬	৪৫৬.১৩	১২,৫৫৩.৬১
৫।	আরএলএনজি	আরএলএনজি	২৭০.৭৮	২৭৫.৫২	১,০৪৫.৮৩	২,৩৩৪.৮৪	৩,৩৮০.৬৭
		মোট :	২৭০.৭৮	২৭৫.৫২	১,০৪৫.৮৩	২,৩৩৪.৮৪	৩,৩৮০.৬৭
		সর্বমোট	২৭১.৬৫	২৭৬.৩৩	১,১২৩.৭৭	৩,১৭৮.৩৬	২২,৭৫৭.৫৯

কর্ণফুলী গ্যাস ডিস্ট্রিবিউশন কোম্পানী লিমিটেড
গ্যাস ব্যবহার / বিক্রয় (সাময়িক)

মাস : অক্টোবর ২০১৯ পৃষ্ঠা-২

মূল্য : মিলিয়ন টাকায়

বহুর ভিত্তিক :

পরিমাণ-মিলিয়ন ঘনমিটার

বৎসর	খাতক	বিদ্যুৎ		সার কারখানা		কাপটিড পাওয়ার		শিল্প		ইউৎপাদ		গৃহস্থালী		চা-বাগান		সি.এন.জি		মোট	
		পরিমাণ	মূল্য	পরিমাণ	মূল্য	পরিমাণ	মূল্য	পরিমাণ	মূল্য	পরিমাণ	মূল্য	পরিমাণ	মূল্য	পরিমাণ	মূল্য	পরিমাণ	মূল্য	পরিমাণ	মূল্য
২০১৪-২০১৫	সরকারি	৪৫০.৪২	১২৭৭.৩৭	১১৯.৯২	৩১০.৪৪	৩৪.৫০	১৪৪.৩২	৪৬.৩৪	২৭৮.৪৭	০.০০	০.০০	১৩৮.২৪	০.০০	১.৫৩	৩৫.১১	৩৫৮.৪৯	২২১৫.২২		
	বেসরকারি	১৮৩.২৯	৫১৮.৭৬	৩৫৩.৯০	৩৫৩.০৮	৩৬৮.০০	১৬১১.২৪	৩৯৮.৩৭	২৭৮.৪৭	০.০০	০.০০	২৬৮.১৬	০.০০	১৪৪.৮৯	৩৫৭.০৪	২০০০.১৯	১৪৭০১.৬১		
	মোট	৬৩৩.৭১	১৭৯৬.১৩	৪৭৬.৮২	৬৬৩.৫২	৬৩৬.৫০	৩০২৪.৫৬	৮৬৬.৭১	৫৫৬.৯৪	০.০০	০.০০	৪০৬.৪০	০.০০	২৮৩.০৩	৭১৬.১৫	২০০০.৬৮	১৬১৭৬.৪৩		
২০১৫-২০১৬	সরকারি	৫৭৯.৪৭	১৬৪১.২৯	৩৪৫.৫৫	৯০.৭৭	৩৩.০৬	২৫১.০৭	৪২.৩০	২৮৯.৯৫	০.০০	০.০০	২২৪.০৪	০.০০	১.৬৩	৪৩.১২	৭২৩.৭০	২৫৫৫.৫৭		
	বেসরকারি	১৭৪.৭৮	৫৩৯.৪৯	৩২৯.১১	৩০৯.৮২	৩৬৪.২৭	৩০২৪.২৫	৪৩৬.৯৩	৪৩৬.৯৩	০.০০	০.০০	৪০২.৫৬	০.০০	১৪৭.১৭	৩৮৩.৭৭	২০২০.৬৫	১৮২৬৩.৬৬		
	মোট	৭৫৪.২৫	২১৮০.৭৮	৬৭৪.৬৬	৩৯৯.৭৯	৩৯৭.৩৩	৫৫৩৮.৮১	৪৭৯.২৩	৭২৬.৮৮	০.০০	০.০০	৬২৬.৬০	০.০০	২৫০.২০	৪৩১.৯২	২০৪১.৩৫	১৮০৬৩.০৯		
২০১৬-২০১৭	সরকারি	৫৩২.১৫	১৫৫১.৫২	৪৫৯.৪৪	১২১.৫৮	২৬.৯৮	২৩৯.৬৮	২৫.২১	২২১.৮৮	০.০০	০.০০	২৬৬.৯৭	০.০০	১.৫৯	৪৪.৩০	৬৮৫.১৯	২৫৪১.৩৯		
	বেসরকারি	১৬৪.৯৪	৪৬৬.১২	২৪৮.৮৩	৩৪২.৭৪	৩৭৩.৯৭	৩৪২২.৭৪	৩৬৮.৪৮	৩৬৮.৪৮	০.০০	০.০০	৪৮৩.২৯	০.০০	১৪৯.২৩	৪৪৩.৩৩	২০১৮.৫১	১৯২৮৮.৫২		
	মোট	৬৯৭.০৯	২০১৭.৬৪	৭০৮.২৭	৪৬৪.৩২	৬৬০.৩৫	৫৮৪১.৬২	৬৩৬.৭৬	৫৯০.৩৬	০.০০	০.০০	৭৫০.২৬	০.০০	২৬৮.৮২	৪৯২.৬৩	২০৩৬.৯৬	২০৬১৭.৯১		
২০১৭-২০১৮	সরকারি	৭০.৯৯	২০১.৫৪	১৯৮.৮০	৫৪০.৬৬	১৪.৯২	১৬৯.০০	৩৩.৯৩	২৭২.৯২	০.০০	০.০০	৩২.১৯	০.০০	১.৯১	৪৬.৬৬	২০৩.৬৬	২৫৮৭.৬৭		
	বেসরকারি	১৬৭.৭০	৫০১.৬২	৩০৫.৪৮	৩৫২.৭৫	৩৫৯.৪৬	৩৬৪৩.৯৬	৩৬২.৯৩	৩৬২.৯৩	০.০০	০.০০	৫৫৬.৯৪	০.০০	১৪৭.২২	৪৭৬.৩৩	২০১৮.৭২	২২৪৮২.১২		
	মোট	২৩৮.৬৯	৭০৩.১৬	৫০৪.২৮	৮৯৩.৬১	৩৭৪.৩৮	৪২৪৬.৫৮	৬৯৬.৮৬	৬৩৫.৮৫	০.০০	০.০০	৫৮৯.১৩	০.০০	১৬৬.১৩	৪৯৩.৯৯	২০৩৭.৫৮	২৪৭৬৯.৭৯		
২০১৮-২০১৯	সরকারি	৭১৮.০৫	২২৭৬.২০	২২১.৪৫	৬০১.৭২	৩১.৮৬	৩২২.৩১	৩৭.৯৪	৩০৫.৫২	০.০০	০.০০	৩৩০.১৯	০.০০	১.২৫	৩৭.৫০	১০৪৬.৩৯	৩০৭৪.০০		
	বেসরকারি	১৪৪.৭৭	৪৭৫.৪৪	৪১১.৮১	৪৪৪.৩২	২৪২.৪৩	৩৬৪৩.৯৬	৩৬২.৯৩	৩৬২.৯৩	০.০০	০.০০	৫২৭.৬২	০.০০	১৪৭.৯২	৪৭৬.৩৩	২১৬৬.৯০	২৪৫০১.৭৭		
	মোট	৮৬২.৮২	২৭৫১.৬৪	৬৩৩.২৬	১০৪৬.১১	৩৭৬.২৪	৬৮৯০.৫২	৪২৯.৮৭	৬৬৮.৪৫	০.০০	০.০০	৮৫৭.৮১	০.০০	২৬৬.১১	৬২৩.৮২	২৩৮৩.২৯	২৪৭৫১.৭৭		
২০১৯-২০	সরকারি	৩৩৩.৮১	১৬৭৯.৫২	১১.৮২	৭২.২৬	৫.৫৬	৭৭.২৬	১০.৪০	১১৬.০৩	০.০০	০.০০	১৩৬.৮৫	০.০০	০.৩৪	১২.০৪	১৪৬৬.৩০	২০৯৪.২০		
	বেসরকারি	৪৯.৬২	২২৪.২৫	১৫৯.২৪	১৯৩৬.৩৫	১৫২.৩৭	২১৯৯.৫০	১৩৮.০৮	১৫০৯.৬৬	০.০০	০.০০	২০৯.৭১	০.০০	৪৮.৯৬	১৭১১.৪২	৭২৫.৮৩	১৮৯৬২.৮২		
	মোট	৪৮৩.৪৩	১৯০৩.৭৭	১৭১.০৬	২০৩৮.৬১	১৫৭.৯৩	২১৯৬.৭৬	১৪৮.৪৮	১৬৬৫.৬৯	০.০০	০.০০	৩৪৬.৫৬	০.০০	৫৩.৩০	১৭৩৩.৪৬	১১২৮.১৩	২০৯৬৭.০২		

২০১৯-২০২০ এর গ্যাস বিক্রয়ের লক্ষ্যমাত্রা

পরিমাণ-মিলিয়ন ঘনমিটার

মূল্যঃ মিলিয়ন টাকায়

বৎসর	খাতক	বিদ্যুৎ		সার কারখানা		কাপটিড পাওয়ার		শিল্প		ইউৎপাদ		গৃহস্থালী		চা-বাগান		সি.এন.জি		মোট	
		পরিমাণ	মূল্য	পরিমাণ	মূল্য	পরিমাণ	মূল্য	পরিমাণ	মূল্য	পরিমাণ	মূল্য	পরিমাণ	মূল্য	পরিমাণ	মূল্য	পরিমাণ	মূল্য	পরিমাণ	মূল্য
২০১৯-২০২০	সরকারি	৩৫৬.০০	৭৪৬.২৩	২২৫.৩৩	৪২৫.৩১	১৩৮.৩৫	৭২৬.৭৬	১৪৬.১৬	৬৭৩.৩৮	০.০০	০.০০	১১০২.৪১	০.০০	০.৫০	৫৫.৬৭	১১২৫.৫৬	১১৬৬.৩৩		
	বেসরকারি	৮৯.০০	১৮৬.৫৬	৫৬.৩৩	১০৬.৩৩	৩৪.৫৯	১৮১.৬৯	৩৬.৫৪	১৬৮.৩৫	০.০০	০.০০	২৭৫.৬০	০.০০	০.১৩	১৩.৯২	২৮১.৩৯	২৯২.৩৩		
	মোট	৪৪৫.০০	৯৩২.৭৯	২৮১.৬৬	৫৩১.৬৪	১৭২.৯৪	৯০৮.৪৫	১৮২.৭০	৮৪১.৭৩	০.০০	০.০০	১৩৭৮.০১	০.০০	০.৬৩	৬৯.৫৯	১৪০৬.৯৫	১৪৫৮.৬৬		

২০১৯-২০২০ এর চলতি মাস পর্যন্ত গ্যাস বিক্রয়ের লক্ষ্যমাত্রা

২০১৯-২০২০ এর চলতি মাসের গ্যাস বিক্রয়ের লক্ষ্যমাত্রা

২০১৯-২০২০ এর চলতি মাসে গ্যাস পরিবহন




কর্ণফুলী গ্যাস ডিস্ট্রিবিউশন কোম্পানী লিমিটেড

পৃষ্ঠা-৪


অক্টোবর : ২০১৯

বিদ্যুৎ উৎপাদন সংশ্লিষ্ট বিভিন্ন গ্রাহকের গ্যাস ব্যবহার ও মূল্যের বিবরণী (সাময়িক)

পরিমাণ : মিলিয়ন ঘনমিটার

মূল্য : মিলিয়ন টাকায়

মাস/বৎসর	বিদ্যুৎ উৎপাদন সংশ্লিষ্ট বিভিন্ন গ্রাহক						সর্বমোট	
	পিডিবি		আইপিপি		এসপিপি		পরিমাণ	মূল্য
	পরিমাণ	মূল্য	পরিমাণ	মূল্য	পরিমাণ	মূল্য		
জুলাই-১৯	৯৫.৩১	৪৩৯.২৪	৪.০২	১৭.৮৯			৯৯.৩৩	৪৫৭.১৩
আগস্ট-১৯	৯৫.০১	৪৩৭.৯১	১৫.৯৪	৭১.২৯			১১০.৯৫	৫০৯.২০
সেপ্টেম্বর-১৯	৮৬.৪৪	৩৯৯.৮২	১৫.৯২	৭২.৩৯			১০২.৩৬	৪৭২.২১
অক্টোবর-১৯	৮৭.০৫	৪০২.৫৫	১৩.৭৪	৬২.৬৮			১০০.৭৯	৪৬৫.২৩
নভেম্বর-১৯							০.০০	০.০০
ডিসেম্বর-১৯							০.০০	০.০০
জানুয়ারি-২০							০.০০	০.০০
ফেব্রুয়ারী-২০							০.০০	০.০০
মার্চ- ২০							০.০০	০.০০
এপ্রিল-২০							০.০০	০.০০
মে- ২০							০.০০	০.০০
জুন- ২০							০.০০	০.০০
মোট :	৩৬৩.৮১	১৬৭৯.৫২	৪৯.৬২	২২৪.২৫	০.০০	০.০০	৪১৩.৪৩	১৯০৩.৭৭





কর্ণফুলী গ্যাস ডিস্ট্রিবিউশন কোম্পানী লিমিটেড

সিস্টেম (লস)/গেইন বা ইউএফজি এর বিবরণী (সাময়িক)

পৃষ্ঠা-৫

মাস : অক্টোবর ২০১৯

পরিমাণ : মিলিয়ন ঘনমিটার

মোট গ্যাস ক্রয়	২৭১.৬৫	
নিজস্ব ব্যবহার	০	
মোট গ্যাস বিক্রয়	২৮৩.৯৭	
সিস্টেম (লস)/গেইন (মিলিয়ন ঘনমিটার)	১২.৩২	
শতকরা হার	৪.৫৪%	

(লস)/গেইনের খাত	পরিমাণ	শতাংশ (%)	টাকায় লাভ/(ক্ষতির) পরিমাণ(মিলিয়ন টাকা)	মন্তব্য
ট্রান্সমিশন (লস)				গ্যাস ক্রয় মূল্যের ভিত্তিতে লাভ/ক্ষতির পরিমাণ নির্ণয় করা হল।
টেকনিক্যাল (লস)	-৩.৪০	-১.২৫%		
নন-টেকনিক্যাল (লস)/ গেইন	১৫.৭২	৫.৭৯%		
সিস্টেম (লস)/গেইন	১২.৩২	৪.৫৪%	৯৬.৪১	


সিস্টেম (লস)/গেইনের খাতওয়ারী বিভাজন :

(ফিল্ড/লাইন ভিত্তিক গ্যাস ক্রয় ও খাতওয়ারী বিক্রয়)

পরিমাণ : মিলিয়ন ঘনমিটার

মূল্য : মিলিয়ন টাকায়

গ্যাস ক্রয়		গ্যাস বিক্রয়		(লস)/ গেইনের পরিমাণ	শতাংশ (%)	টাকায় লাভ/ (ক্ষতির) পরিমাণ	মন্তব্য
উৎপাদন কোম্পানীর নাম	গ্যাস ফিল্ড	পরিমাণ	খাত				
বিজিএফসিএল	বাখরাবাদ	০.০০	বিদ্যুৎ(সান্টোস-পিডিবিচুক্তি)	০.০০			খাতওয়ারী গ্যাস ক্রয় করা যায়না বিধায় খাতওয়ারী সিস্টেম (লস)/ গেইনের পরিমাণ নির্ণয় করা সম্ভব নয়।
	তিতাস	০.০০	বিদ্যুৎ (পিডিবি) বিল	৮৭.০৫			
	হবিগঞ্জ	০.০০	বিদ্যুৎ (IPP)	১৩.৭৪			
	মোট :	০.০০	কেপঃ পাওয়ার	৩৮.৮২			
বাপেক্স	সেমুতাং	০.৮৭	সার কারখানা	৪৪.৮৪			
	শ্রীকাইল	০.০০	শিল্প কারখানা	৩৯.৭৬			
	ফেঞ্চুগঞ্জ	০.০০	বানিজ্যিক	৩.১৫			
	মোট :	০.৮৭	চা - বাগান	০.০৯			
এসজিএফসিএল	কৈলাশটিলা	০.০০	সিএনজি	১২.৩৬			
	রশিদপুর	০.০০	গৃহস্থালী	৪৪.১৬			
	মোট :	০.০০					
আই ও সি	সান্দু (পিডিবি সরাসরি)	০.০০					
	সান্দু (পেট্রোবাংলার অংশ)	০.০০					
	ফেন্দী	০.০০					
	বাংগুরা	০.০০					
	জালালাবাদ	০.০০					
	বিবিয়ানা	০.০০					
	মোট :	০.০০					
আর-এলএনজি	আর-এলএনজি	২৭০.৭৮					
	মোট :	২৭০.৭৮					
সর্বমোট :	মোট ক্রয় :	২৭১.৬৫	মোট বিক্রয় :	২৮৩.৯৭	১২.৩২	৪.৫৪%	৯৬.৪১




কর্ণফুলী গ্যাস ডিস্ট্রিবিউশন কোম্পানী লিমিটেড

সিস্টেম (লস)/গেইন বা আন একাউন্টেড ফর গ্যাস (ইউএফজি) এর বিবরণী (সাময়িক)

পৃষ্ঠা -৬

মাস : অক্টোবর ২০১৯

পরিমাণ : মিলিয়ন ঘনমিটার

বৎসর ভিত্তিক

বৎসর	গ্যাস গ্রহণের পরিমাণ					গ্যাস বিক্রয়ের পরিমাণ					অন্যান্য খাত সমূহের বিপরীতে (লস) / গেইন শতকরা হার (১২*১০০/৫)		
	বিদ্যুৎ		সারকারখানা	অন্যান্য খাতসমূহ	মোট ২+৩+৪+৫	বিদ্যুৎ		সার কারখানা	অন্যান্য খাতসমূহ	মোট ৭+৮+৯+১০		সিস্টেম (লস)/গেইন পরিমাণ (৬-১১)	গড় সিস্টেম (লস)/গেইন শতকরা হার (১২*১০০/৬)
	সরকারি	বেসরকারি				সরকারি	বেসরকারি						
২০১৪-২০১৫	৪৫০.৪২	১৮৩.২৯	৪৭৬.৮২	১৪৩১.২১	২৫৪১.৭৪	৪৫০.৪২	১৮৩.২৯	৪৭৬.৮২	১৫৭৪.১৫	২৬৮৪.৬৮	১২	১৩	৯.৯৯
২০১৫-২০১৬	৫৭৯.৪৭	১৭৪.৭৮	৩৬৩.৬৬	১৪৬৬.৫৮	২৫৮৪.৪৯	৫৭৯.৪৭	১৭৪.৭৮	৩৬৩.৬৬	১৬৯৬.৪৪	২৮১৪.৩৫	২২৯.৮৬	৫.৬২	১৫.৬৭
২০১৬-২০১৭	৫৩২.১৫	১৬৪.৯৪	৩০৭.০৮	১৪২৮.৪৭	২৪৩২.৬৪	৫৩২.১৫	১৬৪.৯৪	৩০৭.০৮	১৬৯৯.৫৩	২৭০৩.৭০	২৭১.০৬	৮.৮৯	১৮.৯৮
২০১৭-২০১৮	৭০.৯৯	১৬৭.৭০	৫০৪.২৮	১৪১৭.৯২	২১৬০.৮৯	৭০.৯৯	১৬৭.৭০	৫০৩.৯৮	১৬২০.৭০	২৩৬৬.৩৭	২০৫.৪৮	১১.১৪	১৪.৪৯
২০১৮-২০১৯	৭১৮.০৫	১৪৯.৭৭	৫৯৩.২৫	১৭১৭.২৯	৩১৭৮.৩৬	৭১৮.০৫	১৪৯.৭৭	৫৯৩.২৫	১৭৫২.২১	৩২১৩.২৮	৩৪.৯২	৯.৫১	২.০৩
২০১৯-২০২০ (অক্টোবর- ১৯ পর্যন্ত)	৩৬৩.৮১	৪৯.৬২	১৭১.০৬	৫৩৯.২৮	১১২৩.৭৭	৩৬৩.৮১	৪৯.৬২	১৭১.০৬	৫৪৪.১১	১১২৮.৬০	৪.৭৩	১.১০	০.৯০

মাস ভিত্তিক

১	২	৩	৪	৫	৬	৭	৮	৯	১০	১১	১২	১৩	১৪
জুলাই - ১৯	৯৫.৩১	৪০.২	৪১.৯৮	১৫২.৬১	২৯৩.৯২	৯৫.৩১	৪০.২	৪১.৯৮	১৩২.২৭	২৭৩.৫৮	-২০.৩৪	-৬.৯২	-১৩.৩৩
আগষ্ট - ১৯	৯৫.০১	১৫.৯৪	৪২.৩৩	১২৮.৫৯	২৭১.৮৭	৯৫.০১	১৫.৯৪	৪২.৩৩	১২৯.৭৭	২৮৩.০৫	১.৭৮	০.৪২	০.৯২
সেপ্টেম্বর - ১৯	৮৬.৪৪	১৫.৯২	৪১.৯১	১৩২.০৬	২৭৬.৩৩	৮৬.৪৪	১৫.৯২	৪১.৯১	১৪৩.৭৩	২৮৮.০০	১১.৬৭	৪.২২	৪.৭৮
অক্টোবর - ১৯	৮৭.০৫	১৩.৭৪	৪৪.৮৪	১২৬.০২	২৭১.৬৫	৮৭.০৫	১৩.৭৪	৪৪.৮৪	১৩৮.৩৪	২৮৩.৯৭	১২.৩২	৪.৫৪	৯.৭৮
নভেম্বর - ১৯				০.০০	০.০০				০.০০	০.০০	০.০০		
ডিসেম্বর - ১৯				০.০০	০.০০				০.০০	০.০০	০.০০		
জানুয়ারি - ২০				০.০০	০.০০				০.০০	০.০০	০.০০		
ফেব্রুয়ারি - ২০				০.০০	০.০০				০.০০	০.০০	০.০০		
মার্চ - ২০				০.০০	০.০০				০.০০	০.০০	০.০০		
এপ্রিল - ২০				০.০০	০.০০				০.০০	০.০০	০.০০		
মে - ২০				০.০০	০.০০				০.০০	০.০০	০.০০		
জুন - ২০				০.০০	০.০০				০.০০	০.০০	০.০০		
মোট ৪	৩৬৩.৮১	৪৯.৬২	১৭১.০৬	৫৩৯.২৮	১১২৩.৭৭	৩৬৩.৮১	৪৯.৬২	১৭১.০৬	৫৪৪.১১	১১২৮.৬০	৪.৭৩	০.৪৩	০.৯০




আয় ও ব্যয়ের বিবরণ (সাময়িক)

মাস : অক্টোবর-২০১৯

(মিলিয়ন টাকায়)

ক্রমিক নং	বিবরণ	চলতি মাস	বিগত মাস	বিগত বৎসর	চলতি বৎসর (২০১৯ - ২০২০)	
		(অক্টোবর - ২০১৯)	(সেপ্টেম্বর- ২০১৯)	(২০১৮-১৯)	(অক্টোবর-২০১৯ পর্যন্ত)	
(ক)	আয় :	প্রকৃত	প্রকৃত	প্রকৃত	প্রকৃত	লক্ষ্যমাত্রা
	১। গ্যাস বিক্রয়	৩০৩২.৭৪	৩১৪১.৩০	২৮২২৪.৭৭	১১৯৮৭.০২	১২৩৭৫.৪২
	২। গ্যাস পরিবহণ বাবদ আয়	০.০০	০.০০	০.০০	০.০০	০.০০
	৩। অন্যান্য পরিচালন আয়	০.০০	০.০০	০.০০	০.০০	০.০০
	মোট বিক্রয় / পরিচালন আয়	৩০৩২.৭৪	৩১৪১.৩০	২৮২২৪.৭৭	১১৯৮৭.০২	১২৩৭৫.৪২
(খ)	ব্যয় :	০.০০	০.০০			০.০০
	১। গ্যাস ক্রয় (ভ্যাট সহ)	২১২৫.৮২	২২৩৭.৮৩	১৬৩০১.৪৪	৮৭৬১.১৮	৮১৫৮.৭৮
	২। বাপেয় মার্জিন (ওয়েল হেড মার্জিন সহ)	০.০০	০.০০	৯.৭৪	০.০০	০.০০
	৩। বেতন ও ভাতাদি	৩৬.৮৫	৬৪.৬৪	৬১১.৭৪	২১৬.৪৫	৩২৫.৭৭
	৪। প্রশাসনিক ও ব্যবস্থাপনা ব্যয়	১২.৪৯	০.৭০	১৭৬.২৭	৩৯.১৪	৫৫৮.৯৩
	৫। মূল্য ঘাটতি জনিত তহবিল (জাতীয় গ্যাসের বিপরীতে)	০.০০	০.০০	৯০.১৫	০.০০	০.০০
	৬। গ্যাস উন্নয়ন তহবিল	৯৭.৪৬	১০২.২৮	১৩৩৪.৯৬	৪০১.৬৭	৬৬৬.৬২
	৭। জ্বালানী নিরাপত্তা তহবিল	১০৭.৭৩	১১৩.০৬	১৮১৭.০৬	৪৪৪.০০	০.০০
	৮। ট্রান্সমিশন চার্জ	১১৫.০৫	১১৭.০৩	১১৭৫.৫০	৪৭৫.৩৪	০.০০
	৯। সাপোর্ট ফর শর্টফল	০.০০	০.০০	৮১৩.৫৯	০.০০	০.০০
	১০। আরপিজিসিএল অপারেশনাল চার্জ	১৩.৫৪	১৩.৭৮	৪২১.২১	৫২.২৬	২৯০.৯৪
	১১। পেট্রোবাংলা চার্জ	১৫.০২	১৫.২৮	১৪০.৪৮	৬২.১০	৮৬.৯২
	১২। অবচয় ও অবলোপন	১৫.০০	১৫.০০	১৯৩.৫৫	৬০.০০	১১১.৩৩
	১৩। কু-ঋণ সঞ্চিতি	১০.০০	১০.০০	১২৫.০১	৪০.০০	১৬.৬৭
	১৪। মেরামত ও রক্ষণাবেক্ষণ	১.৪২	০.১১	১৭.৩৮	২.৩২	০.০০
	১৫। অন্যান্য ব্যয় (জনসংযোগ সহ)	০.৫১	০.৪৭	৬.১৮	১.৩৬	০.০০
	মোট ব্যয় (১ হইতে ১৫ পর্যন্ত)	২৫৫০.৮৯	২৬৯০.১৮	২৩২৩৪.২৬	১০৫৫৫.৮২	১০২১৫.৯৫
(গ)	পরিচালন মুনাফা (ক-খ)	৪৮১.৮৫	৪৫১.১২	৪৯৯০.৫১	১৪৩১.২০	২১৫৯.৪৭
(ঘ)	বিবিধ আয়	২৩.১৪	০.২৪	৬৩৮.২০	২৩.৫৬	৭৫.৪০
(ঙ)	আয়কর পূর্ব মুনাফা/(লোকসান) (গ+ঘ)	৫০৪.৯৯	৪৫১.৩৬	৫৬২৮.৭১	১৪৫৪.৭৬	২২৩৪.৮৭
(চ)	কর্তন :	০.০০	০.০০		০.০০	০.০০
	১। শ্রমিকের অংশীদারিত্ব তহবিল	২৫.২৫	২২.৫৭	২৮১.৪৪	৭২.৭৪	৬৭.০৯
	২। আয়কর	০.০০	০.০০	০.০০	০.০০	০.০০
(ছ)	অংশীদারিত্ব কর্তনান্তে নেট মুনাফা/ লোকসান (ঙ-চ১-চ২)	৪৭৯.৭৪	৪২৮.৭৯	৫৩৪৭.২৭	১৩৮২.০২	২১৬৭.৭৮
(জ)	রাষ্ট্রীয় কোষাগারে লভ্যাংশ প্রদান (অগ্রিম)	০.০০	০.০০	৭৫০.০০	০.০০	০.০০
(ঝ)	নেট মুনাফা / (লোকসান) (ছ - জ)	৪৭৯.৭৪	৪২৮.৭৯	৪৫৯৭.২৭	১৩৮২.০২	২১৬৭.৭৮

কর্ণফুলী গ্যাস ডিস্ট্রিবিউশন কোম্পানী লিমিটেড

খাতওয়ারী গ্যাস সংযোগের বিবরণী (সাময়িক)

পৃষ্ঠা-৯

মাস : অক্টোবর ২০১৯

ক্রঃ নং	গ্রাহক/খাত	চলতি মাস (অক্টোবর-২০১৯)	বিগত মাস (সেপ্টেম্বর ২০১৯)	বিগত বৎসর (২০১৮-২০১৯)	চলতি বৎসর (২০১৯-২০২০) অক্টোবর-২০১৯ পর্যন্ত	শুরু হতে ক্রমপুঞ্জিত	স্থায়ীভাবে বিচ্ছিন্ন		
							চলতি মাস	চলতি বৎসর	শুরু হতে ক্রমপুঞ্জিত
১। বিদ্যুৎ	লক্ষ্যমাত্রা	১	১	২	৪	০	০	০	
	আবেদন পত্র জমা	০	০	০	০	০	০	০	
	প্রকৃত	০	০	০	০	৫	০	০	
২। সার-কারখানা	লক্ষ্যমাত্রা	০	০	০	০	০	০	০	
	আবেদন পত্র জমা	০	০	০	০	০	০	০	
	প্রকৃত	০	০	০	০	৪	০	০	
৩। শিল্প	লক্ষ্যমাত্রা	১৫	১৫	৬০	১৭৯	০	০	০	
	আবেদন পত্র জমা	০	০	০	০	০	০	০	
	প্রকৃত	৩	৬	৩১	১৫	১১০১	০	০	
৪। কেপটিভ পাওয়ার	লক্ষ্যমাত্রা	১২	১২	২৪	১৪৭	০	০	০	
	আবেদন পত্র জমা	০	০	০	০	০	০	০	
	প্রকৃত	০	০	৫	২	১৮৫	০	৩	
৫। বানিজ্যিক	লক্ষ্যমাত্রা	১৪	১৪	০	১৭২	০	০	০	
	আবেদন পত্র জমা	০	০	০	০	০	০	০	
	প্রকৃত	০	০	৬৬	১	২৮৫৬	০	০	
৬। মৌসুমী	লক্ষ্যমাত্রা	০	০	০	০	০	০	০	
	আবেদন পত্র জমা	০	০	০	০	০	০	০	
	প্রকৃত	০	০	০	০	০	০	১৩	
৭। চা-বাগান	লক্ষ্যমাত্রা	১	১	২	৩	০	০	০	
	আবেদন পত্র জমা	০	০	০	০	০	০	০	
	প্রকৃত	০	০	০	০	২	০	০	
৮। সিএনজি	লক্ষ্যমাত্রা	৩	৩	০	৩৪	০	০	০	
	আবেদন পত্র জমা	০	০	০	০	০	০	০	
	প্রকৃত	০	০	১	১	৭০	০	১	
৯। গৃহস্থালী	লক্ষ্যমাত্রা	২০০০	২০০০	২৯৯৯৭	২৪০০০	০	০	০	
	আবেদন পত্র জমা	০	০	০	০	০	০	০	
	প্রকৃত	০	০	১	১	৫৯৭৯৮৫	০	৫৫৫	
মোট : (১ - ৯ পর্যন্ত)	লক্ষ্যমাত্রা	২০৪৬	২০৪৬	৩০০৮৫	২৪৫৩৯	০	০	০	
	আবেদন পত্র জমা	০	০	০	০	০	০	০	
	প্রকৃত	৩	৬	১০৪	১৯	৬০২২০৮	০	৯৭৯	

সংযোগ বিচ্ছিন্নকরণ (স্থায়ী ও অস্থায়ী) ও পুনঃ সংযোগ বিবরণী

গ্রাহক/খাত	চলতি মাস (অক্টোবর- ২০১৯)		বিগত মাস (সেপ্টেম্বর ২০১৯)		চলতি বৎসর (২০১৯-২০২০) অক্টোবর-২০১৯ পর্যন্ত		বিগত বৎসর (২০১৮- ২০১৯)		মন্তব্য
	বিচ্ছিন্ন	পুনঃ সংযোগ	বিচ্ছিন্ন	পুনঃ সংযোগ	বিচ্ছিন্ন	পুনঃ সংযোগ	বিচ্ছিন্ন	পুনঃ সংযোগ	
বিদ্যুৎ	০	০	০	০	০	০	০	০	
সার - কারখানা	০	০	০	০	০	০	০	০	
শিল্প	৮	০	৭	১	১৯	৩	৫১	১২	
ক্যাপঃ পাওয়ার	০	০	০	০	০	০	০	০	
বানিজ্যিক	২৬	৭	১৫	৪	৫১	১৪	৮৮	৫১	
মৌসুমী	০	০	০	০	০	০	০	০	
চা - বাগান	০	০	০	০	০	০	০	০	
সিএনজি	০	০	০	০	০	০	১৫	১০	
গৃহস্থালী	১৪৩৪	৮৮৫	১১১৭	৭৫১	৪৭৩৩	২৯৭৩	৭৭১৭	৫৫৫৮	
মোট :	১৪৬৮	৮৯২	১১৩৯	৭৫৬	৪৮০৩	২৯৯০	৭৮৭১	৫৬৩১	

কর্ণফুলী গ্যাস ডিস্ট্রিবিউশন কোম্পানী লিমিটেড

গ্যাস পাইপ লাইন স্থাপনের বিবরণ (সাময়িক)

পৃষ্ঠা-১০

মাস : অক্টোবর ২০১৯

দৈর্ঘ্য : কিলোমিটারে

ক্রমিক নং	বিবরণ	লক্ষ্যমাত্রা	প্রকৃত	মন্তব্য
১।	চলতি মাস (অক্টোবর-২০১৯) :			২০১৯-২০২০ সালের পাইপ লাইন নির্মাণের লক্ষ্যমাত্রা ১৮.১০ কিলোমিটার।
ক)	সঞ্চালন / পরিবহণ লাইন	০.০০	০.০০	
খ)	লেটারেল লাইন	০.০০	০.০০	
গ)	ফিডার মেইন ও সার্ভিস (বিতরণ) লাইন (৮", ৬", ৪", ৩", ২", ১", ৩/৪")	১.৫১	০.০১	
	মোট :	১.৫১	০.০১	
২।	বিগত মাস (সেপ্টেম্বর ২০১৯) :			
ক)	সঞ্চালন / পরিবহণ লাইন	০.০০	০.০০	
খ)	লেটারেল লাইন	০.০০	০.০০	
গ)	ফিডার মেইন ও সার্ভিস (বিতরণ) লাইন (৮", ৬", ৪", ৩", ২", ১", ৩/৪")	১.৫১	০.০১	
	মোট :	১.৫১	০.০১	
৩।	চলতি বৎসর (অক্টোবর ২০১৯ পর্যন্ত)			
ক)	সঞ্চালন / পরিবহণ লাইন	০.০০	০.০০	
খ)	লেটারেল লাইন	০.০০	০.০০	
গ)	ফিডার মেইন ও সার্ভিস (বিতরণ) লাইন (৮", ৬", ৪", ৩", ২", ১", ৩/৪")	৬.০৪	০.০৩	
	মোট :	৬.০৪	০.০৩	
৪।	বিগত বৎসর (২০১৮-২০১৯) :			
ক)	সঞ্চালন / পরিবহণ লাইন	০.০০	০.০০	
খ)	লেটারেল লাইন	০.০০	০.০০	
গ)	ফিডার মেইন ও সার্ভিস (বিতরণ) লাইন (৮", ৬", ৪", ৩", ২", ১", ৩/৪")	৫.০০	৩.১৪	
	মোট :	৫.০০	৩.১৪	
৫।	প্রারম্ভ হইতে ক্রমপূঞ্জিত (চলতি মাস পর্যন্ত) :			
ক)	সঞ্চালন / পরিবহণ লাইন (১০", ৮")	০	০	
খ)	লেটারেল লাইন (২৪", ২০", ১৬", ১২", ১০", ৮", ৬")	০	০	
গ)	ফিডার মেইন ও সার্ভিস (বিতরণ) লাইন (১২", ১০", ৮", ৬", ৪", ৩", ২", ১", ৩/৪")	০.০০	০.০০	
	মোট :	০.০০	০.০০	

কর্ণফুলী গ্যাস ডিস্ট্রিবিউশন কোম্পানী লিমিটেড
রাষ্ট্রীয় কোষাগারে অর্থ প্রদানের বিবরণ (সাময়িক)


পৃষ্ঠা-১১

মাস : অক্টোবর ২০১৯

মূল্য : মিলিয়ন টাকায়

ক্রমিক নং	বিবরণ	চলতি মাস (অক্টোবর- ২০১৯)	বিগত মাস (সেপ্টেম্বর- ২০১৯)	বিগত বৎসর (২০১৮- ২০১৯)	চলতি বৎসর (২০১৯-২০২০) (অক্টোবর-২০১৯ পর্যন্ত)
১।	প্রকৃত প্রদান ভিত্তিক :				
ক)	আবগারী শুদ্ধ/ ভ্যাট ও সাপ্লিমেন্টারী কর (শুধু উৎপাদন কোম্পানীর জন্য প্রযোজ্য)				
খ)	আয়কর	০.০০	-	০.০০	০.০০
গ)	রাষ্ট্রীয় কোষাগারে লভ্যাংশ প্রদান	০.০০	-	০.০০	০.০০
ঘ)	কাস্টম কর / সিডি ভ্যাট	০.৯২	২.২৮	২৮.৬০	৪.৯২
ঙ)	ডি এস এল	০.০০	-	০.০০	০.০০
চ)	অন্যান্য (গ্যাস বিল সহ অন্যান্য বিল হতে কর্তনকৃত আয়কর)	৪৫.৮৫	০.০২	৫০৬.৯১	৭৪.৩৬
	মোট :	৪৬.৭৭	২.৩০	৫৩৫.৩১	৭৯.০৮

২।	একরয়াল ভিত্তিক :				
ক)	আবগারী শুদ্ধ/ ভ্যাট ও সাপ্লিমেন্টারী কর (শুধু উৎপাদন কোম্পানীর জন্য প্রযোজ্য)				
খ)	আয়কর	০.০০	০.০০	০.০০	০.০০
গ)	রাষ্ট্রীয় কোষাগারে লভ্যাংশ প্রদান	০.০০	০.০০	০.০০	০.০০
ঘ)	কাস্টম কর / সিডি ভ্যাট	০.৯২	২.২৮	২৮.৬০	৪.৯২
ঙ)	ডি এস এল	০.০০	০.০০	০.০০	০.০০
চ)	অন্যান্য (গ্যাস বিল সহ অন্যান্য বিল হতে কর্তনকৃত আয়কর)	৪৫.৮৫	০.০২	৫০৬.৯১	৭৪.৩৬
	মোট :	৪৬.৭৭	২.৩০	৫৩৫.৩১	৭৯.০৮





KARNAPHULI GAS DISTRIBUTION COMPANY LIMITED


Page-12

SCALE WISE MANPOWER STATISTICS

Month : October -2019

Sl. No.	Scale	Officer					Staff			Grand Total	
		Scale of the post	Nos.	Selection grade/Time scale	Nos.	Total	Scale of the post	Selection grade/Time scale	Total		
A.	1	56500-74400	MD	1			1			0	1
	2	56500-74400	GM/Secretary	2			2			0	2
	3	50000-71200	DGM	13	Manager		13			0	13
	4	43000-69850	Manager	49	DM	2	51			0	51
	5	35500-67010	Deputy Manager	104	AM/AE	5	109			0	109
	6	29000-63410		0	AM/AE	9	9			0	9
	7	23000-55740	AM/AE	5	AM/AO/SAE	3	8	0	38	38	46
	8	22000-53060	AM/AE	58	AO/SAE	0	58	0	13	13	71
	9	16000-38640	AO/SAE	37	Imam		37	0	14	14	51
	10	12500-30230	-	0	-		0	0	56	56	56
	11	11300-27300	-		-			12	4	16	16
	12	11000-26590	-		-			2	14	16	16
	13	10200-24680	-		-			0	0	0	0
	14	9700-23490	-		-			0	19	19	19
	15	9300-22490	-		-			3	0	3	3
	16	9000-21800	-		-			0	0	0	0
	17	8800-21310	-		-			9	0	9	9
	18	8500-20570	-		-			0	0	0	0
	19	8250-20010	-		-			0	0	0	0
Sub -Total (A) :				269		19	288	26	158	184	472
B. Deputation											
1	Staff									1	1
Sub -Total (A&B) :										185	473
C. Casual/Master Roll											
1	Officer										0
2	Staff (Out Source)										298
3	Labour(Daily Basis)										15
Sub -Total (C) :										313	
Grand Total:										786	

Grand Total : With Deputation Employees-06 & 01 Staff




কর্ণফুলী গ্যাস ডিস্ট্রিবিউশন কোম্পানী লিমিটেড
(পেট্রোবাংলার একটি কোম্পানী)

পৃষ্ঠা-১৩

প্রতিবেদন কাল : অক্টোবর-২০১৯

উল্লেখযোগ্য কার্যাবলী / সমস্যা সংকট :

আগামী দুই মাসের মধ্যে বড় রকমের কোন সমস্যা/সংকটের আশংকা করা হলে তার বিবরণ :
কেজিডিসিএল এর বর্তমানে দৈনিক প্রায় ৪০০ মিলিয়ন ঘনফুট গ্যাসের প্রয়োজন হয়। আবেদনকৃত
গ্রাহকদের গ্যাস সংযোগ প্রদান করলে দৈনিক প্রায় ৪৫০ মিলিয়ন ঘনফুট গ্যাসের প্রয়োজন হবে। এই
চাহিদার বিপরীতে চলতি মাসে ২৭১.৬৫ মিলিয়ন ঘনমিটার (জাতীয় গ্রীড হতে প্রায় ২৭০.৭৮ মিলিয়ন
ঘনমিটার ও সেমুতাং হতে প্রায় ০.৮৭ মিলিয়ন ঘনমিটার) গ্যাস সরবরাহ পাওয়া যায়। এমতাবস্থায়
জাতীয় গ্রীড হতে পর্যাপ্ত চাপে চাহিদা অনুযায়ী গ্যাস সরবরাহ না করলে কেজিডিসিএল এর চাহিদা
মিটানো সম্ভব হবে না।

