

এম আই এস প্রতিবেদন

M I S REPORT

অক্টোবর-২০২৩

October-2023



কর্ণফুলী গ্যাস ডিস্ট্রিবিউশন কোম্পানী লিমিটেড

(পেট্রোবাংলার একটি কোম্পানী)

KARNAPHULI GAS DISTRIBUTION COMPANY LIMITED

( A Company of Petrobangla )

প্রধান কার্যালয়,

১৩৭/এ, সিডিএ এভিনিউ, ষোলশহর, চট্টগ্রাম।

মাসিক এমআইএস প্রতিবেদন  
অক্টোবর-২০২৩


সূচীপত্র

ক্রমিক নং	বিবরণ	পৃষ্ঠা
১।	গ্যাস ক্রয়	২
২।	গ্যাস ব্যবহার / বিক্রয় (বিদ্যুৎ উৎপাদন সংশ্লিষ্ট গ্রাহক তথ্যসহ)	৩
৩।	সিস্টেম (লস) / গেইন (ইউএফজি)	৬
৪।	আয় ও ব্যয়	৫
৫।	বকেয়া পাওনা	৯
৬।	খাতওয়ারী গ্যাস সংযোগ	১০
৭।	সংযোগ বিচ্ছিন্নকরণ ও পুনঃ সংযোগ	১০
৮।	গ্যাস পাইপ লাইন স্থাপন	১১
৯।	রাষ্ট্রীয় কোষাগারে অর্থ প্রদান	১২
১০।	বেতন স্কেল অনুযায়ী জনশক্তি	১৩
১১।	উল্লেখযোগ্য কার্যাবলী/সমস্যা-সংকট	১৪









গ্যাস ক্রয়ের বিবরণ (সাময়িক)

অক্টোবর-২০২৩

ক্র নং	গ্যাস ক্রয়	মন্তব্য	
		পরিমাণ (মিলিয়ন ঘনমিটার)	মূল্য (মিলিয়ন টাকায়)
১।	চলতি মাস:- অক্টোবর-২০২৩	২৬১.৬৬	৫০৬৪.৮২
২।	বিগত মাস- সেপ্টেম্বর-২০২৩	২৪৪.৯৬	৪৭৩৯.৩৪
৩।	চলতি অর্থবছর: ২০২৩-২০২৪ (সাময়িক)	১০১৪.১০	১৯৬৩৪.৩৫
৪।	বিগত অর্থবছরঃ- ২০২২-২০২৩	২৮৫৫.৬৩	৪৫৯২৪.২৪

ক্রয়কৃত গ্যাসের ক্ষেত্রওয়ারী পরিমাণ:

ক্র নং	কোম্পানির নাম	গ্যাস ক্ষেত্র/লাইন	চলতি মাস	বিগত মাস	চলতি অর্থবছর	বিগত অর্থবছর	শুরু থেকে চলতি মাস পর্যন্ত
			অক্টোবর-২০২৩	সেপ্টেম্বর-২০২৩	২০২৩-২০২৪ (অক্টোবর-২০২৩ পর্যন্ত)	২০২২-২০২৩	
১।	বিজিএফসিএল	বাখরাবাদ	-	-	-	-	৩,২৬৫.৬৫০
		ফেনী	-	-	-	-	-
		সালদা	-	-	-	-	-
		হবিগঞ্জ	-	-	-	-	৬৪৬.৬১০
		তিতাস	-	-	-	-	২১৮.৩২০
		<b>মোট</b>	-	-	-	-	<b>৪,১৩০.৫৮০</b>
২।	বাপেক্স	সেমুতাং	০.৮২৬	০.৭৮৮	২.৯১১	৭.০৫০	৪০৯.১২১
		শ্রীকাইল	০.০০	-	-	-	৮৭৭.৭০০
		ফেঞ্চুগঞ্জ	০.০০	-	-	-	২৪১.৬৫০
		<b>মোট</b>	<b>০.৮২৬</b>	<b>০.৭৮৮</b>	<b>২.৯১১</b>	<b>৭.০৫০</b>	<b>১,৫২৮.৪৭১</b>
৩।	এসজিএফএল	কৈলাশটিলা	০.০০	-	-	-	১,১৯০.৭৬০
		রশিদপুর	০.০০	-	-	-	৫.৭৫০
		<b>মোট</b>	<b>০.০০</b>	<b>-</b>	<b>-</b>	<b>-</b>	<b>১,১৯৬.৫১০</b>
৪।	আইওসি	সান্দু (পিডিবি)	০.০০	-	-	-	৩৭.১১০
		সান্দু(পেট্রোবাংলা)	০.০০	-	-	-	৩৪০.২২০
		বাংগুরা	০.০০	-	-	-	৪,৬৪৮.৯৩০
		জালালাবাদ	০.০০	-	-	-	৬,২২৩.৬১০
		বিবিয়ানা	০.০০	-	-	-	১,৩০৬.৬৭০
		<b>মোট</b>	<b>০.০০</b>	<b>-</b>	<b>-</b>	<b>-</b>	<b>১২,৫৫৬.৫৪০</b>
৫।	আরএলএনজি	আরএলএনজি	২৬০.৮৩০	২৪৪.১৬৮	১০১১.১৮৫	২৮৪৮.৫৮০	১৫,৫৩২.৪২৫
<b>সর্বমোট</b>			<b>২৬১.৬৫৬</b>	<b>২৪৪.৯৫৬</b>	<b>১০১৪.০৯৫</b>	<b>২৮৫৫.৬৩০</b>	<b>৩৪,৯৪৪.৫২৬</b>





**বিদ্যুৎ উৎপাদন সংশ্লিষ্ট বিভিন্ন গ্রাহকের গ্যাস ব্যবহার ও মূল্যের বিবরণী (সাময়িক)**

**প্রতিবেদন কালঃ অক্টোবর-২০২৩**

পরিমাণ : মিলিয়ন ঘনমিটার

মূল্য : মিলিয়ন টাকায়

মাস/বৎসর	বিদ্যুৎ উৎপাদন সংশ্লিষ্ট বিভিন্ন গ্রাহক						সর্বমোট	
	পিডিবি		আইপিপি		এসপিপি		পরিমাণ	মূল্য
	পরিমাণ	মূল্য	পরিমাণ	মূল্য	পরিমাণ	মূল্য		
জুলাই- ২০২৩	৫৪.১০	৭৭২.৫১	৮.৫৬	১২১.৮৯			৬২.৬৬	৮৯৪.৪০
আগস্ট- ২০২৩	৬১.০০	৮৭৭.৩৯	৮.৩৪	১১৮.২৭			৬৯.৩৪	৯৯৫.৬৫
সেপ্টেম্বর- ২০২৩	৪৭.২৫	৭০৭.৯৩	৮.৪৪	১২০.৯৯			৫৫.৬৯	৮২৮.৯২
অক্টোবর- ২০২৩	৩৩.৫৮	৪৮৫.২৭	৭.৪৮	১০৬.৮৫			৪১.০৬	৫৯২.১৩
নভেম্বর- ২০২৩							০.০০	০.০০
ডিসেম্বর- ২০২৩							০.০০	০.০০
জানুয়ারী- ২০২৪							০.০০	০.০০
ফেব্রুয়ারী- ২০২৪							০.০০	০.০০
মার্চ- ২০২৪							০.০০	০.০০
এপ্রিল- ২০২৪							০.০০	০.০০
মে- ২০২৪							০.০০	০.০০
জুন- ২০২৪							০.০০	০.০০
<b>মোট :</b>	<b>১৯৫.৯৩</b>	<b>২৮৪৩.১০</b>	<b>৩২.৮২</b>	<b>৪৬৮.০০</b>	<b>০.০০</b>	<b>০.০০</b>	<b>২২৮.৭৫</b>	<b>৩৩১১.১০</b>

সিস্টেম (লস)/গেইন বা ইউএফজি এর বিবরণী (সাময়িক)

অক্টোবর-২০২৩

পরিমাণ : মিলিয়ন ঘনমিটার

মূল্য : মিলিয়ন টাকায়

মোট গ্যাস ক্রয়	২৬১.৬৬
নিজস্ব ব্যবহার	০.০০
মোট গ্যাস বিক্রয়	২৫১.৮৩
সিস্টেম (লস)/গেইন	-৯.৮২
শতকরা হার	-৩.৭৫%

(লস)/গেইনের খাত	পরিমাণ	শতাংশ (%)	টাকায় (লাভ/ক্ষতির পরিমাণ(মিলিয়ন টাকা)	মন্তব্য
ট্রান্সমিশন (লস)	০	০.০০%		গ্যাসের ক্রয়মূল্য এবং উন্নয়ন তহবিল সমূহে প্রদত্ত অর্থের উপর ভিত্তি করে লাভ/ক্ষতির পরিমাণ নির্ণয় করা হয়েছে।
টেকনিক্যাল (লস)	-৩.২৭	-১.২৫%		
নন-টেকনিক্যাল (লস)/ গেইন	-৬.৫৫	-২.৫০%		
সিস্টেম (লস)/গেইন	-৯.৮২	-৩.৭৫%	-২১০.৪৩	

সিস্টেম (লস)/গেইনের খাতওয়ারী বিভাজন :

পরিমাণ : মিলিয়ন ঘনমিটার

মূল্য : মিলিয়ন টাকায়

গ্যাস ক্রয়			গ্যাস বিক্রয়		(লস)/ গেইনের পরিমাণ	শতাংশ (%)	টাকায় লাভ/ক্ষতির পরিমাণ	মন্তব্য
উৎপাদন কোম্পানীর নাম	গ্যাস ফিল্ড	পরিমাণ	খাত	পরিমাণ				
বিজিএফসিএল	বাখরাবাদ	০.০০	বিদ্যুৎ (সান্টোস-পিডিবি চুক্তি)	০.০০				খাতওয়ারী গ্যাস ক্রয় করা যায়না বিধায় খাতওয়ারী সিস্টেম (লস)/ গেইনের পরিমাণ নির্ণয় করা সম্ভব নয়।
	তিতাস	০.০০০	বিদ্যুৎ (পিডিবি)	৩৩.৫৮১				
	হবিগঞ্জ	০.০০০	বিদ্যুৎ (IPP)	৭.৪৮২				
	মোট	০.০০০	কেপঃ পাওয়ার	৫১.৩২৯				
বাপেক্স	সেমুতাং	০.৮২৬	সার কারখানা	৬৯.৯৪৯				
	শ্রীকাইল	০.০০০	শিল্প কারখানা	৩৯.৩৭৯				
	ফেঞ্চুগঞ্জ	০.০০০	বানিজ্যিক	২.৬১০				
	মোট	০.৮২৬	চা - বাগান	০.০৮৪				
এসজিএফএল	কৈলাশটিলা	০.০০০	সিএনজি	১২.৭৮৮				
	রশিদপুর	০.০০০	গৃহস্থালী (মিটার্ড)	৪.০০৭				
	মোট	০.০০০	গৃহস্থালী (ননমিটার্ড)	৩০.৬২৩				
আই ও সি	সান্দু (পিডিবি)	০.০০০						
	সান্দু(পেট্রোবাংলা)	০.০০০						
	ফেনী	০.০০০						
	বাংগুরা	০.০০০						
	জালালাবাদ	০.০০০						
	বিবিয়ানা	০.০০০						
	মোট	০.০০০						
আর-এলএনজি	আর-এলএনজি	২৬০.৮৩০						
	মোট	২৬০.৮৩০						
সর্বমোট :		২৬১.৬৫৬	মোট বিক্রয় :	২৫১.৮৩৩	-৯.৮২৩	-৩.৭৫%	-২১০.৪২৫	

**সিস্টেম (লস)/গেইন বা আন একাউন্টেড ফর গ্যাস (ইউএফজি) এর বিবরণী (সাময়িক)**

বছর ভিত্তিক

**অক্টোবর-২০২৩**

পরিমাণ : মিলিয়ন ঘনমিটার

বছর	গ্যাস ক্রয়ের পরিমাণ					গ্যাস বিক্রয়ের পরিমাণ					সিস্টেম লস/(গেইন)	
	বিদ্যুৎ		সার কারখানা	অন্যান্য খাতসমূহ	মোট	বিদ্যুৎ		সার কারখানা	অন্যান্য খাতসমূহ	মোট	সিস্টেম (লস)/ গেইন পরিমাণ (১১-৬)	গড় সিস্টেম (লস)/ গেইন শতকরা হার
	সরকারি	বেসরকারি				সরকারি	বেসরকারি					
১	২	৩	৪	৫	৬	৭	৮	৯	১০	১১	১২	১৩
২০১৪-২০১৫	৪৫০.৪২	১৮৩.২৯	৪৭৬.৮২	১৪৩১.২১	২৫৪১.৭৪	৪৫০.৪২	১৮৩.২৯	৪৭৬.৮২	১৫৭৪.১৫	২৬৮৪.৬৮	১৪২.৯৪	৫.৬২
২০১৫-২০১৬	৫৭৯.৪৭	১৭৪.৭৮	৩৬৩.৬৬	১৪৬৬.৫৮	২৫৮৪.৪৯	৫৭৯.৪৭	১৭৪.৭৮	৩৬৩.৬৬	১৬৯৬.৪৪	২৮১৪.৩৫	২২৯.৮৬	৮.৮৯
২০১৬-২০১৭	৫৩২.১৫	১৬৪.৯৪	৩০৭.০৮	১৪২৮.৪৭	২৪৩২.৬৪	৫৩২.৬৪	১৬৪.৯৪	৩০৭.০৮	১৬৯৯.৫৩	২৭০৩.৭০	২৭১.০৬	১১.১৪
২০১৭-২০১৮	৭০.৯৯	১৬৭.৭০	৫০৪.২৮	১৪১৭.৯২	২১৬০.৮৯	৭০.৯৯	১৭০.৭০	৫০৩.৯৮	১৬২০.৭০	২৩৬৬.৩৭	২০৫.৪৮	৯.৫১
২০১৮-২০১৯	৭১৮.০৫	১৪৯.৭৭	৫৯৩.২৫	১৭১৭.২৯	৩১৭৮.৩৬	৭১৮.০৫	১৪৯.৭৭	৫৯৩.২৫	১৭৫২.২১	৩২১৩.২৮	৩৪.৯২	১.১০
২০১৯-২০২০	৯৬৮.৫৪	১৩৬.৫৪	৫৪৩.৬৭	১৫৮৮.৭৬	৩১৩৭.৫১	৯৬৮.৫৪	১৬২.৯৯	৫৪৩.৬৭	১৫৯৫.৫২	৩২৭০.৭২	১৩৩.২১	৪.২৫
২০২০-২০২১	৫৮৯.০৭	১৭৯.৪১	৬৯৬.৮১	১৬৭৫.৯৭	৩১৪১.২৬	৫৮৯.০৭	১৭৯.৪১	৬৯৬.৮১	১৭১৫.২২	৩১৮০.৫১	৩৯.২৫	১.২৫
২০২১-২০২২	৩৩৬.৬৮	১৮৬.৫১	৮১১.১০	১৭২৭.৯২	৩০৬২.২১	৩৩৬.৬৮	১৮৬.৫১	৮১১.১০	১৭৬০.৪১	৩০৯৪.৭০	৩২.৪৯	১.০৬
২০২২-২০২৩	৪২৮.২৪	৯৪.৪৭	৫৯৫.৮৩	১৭৩৭.০৯	২৮৫৫.৬৩	৪২৮.২৩	৯৪.৪৭	৫৯৫.৮৩	১৬৬৬.৭৩	২৭৮৫.২৬	-৭০.৩৭	-২.৪৬
<b>২০২৩-২০২৪ (অক্টোবর-২০২৩ পর্যন্ত)</b>	<b>১৯৮.৫৮</b>	<b>৩৩.৯৯</b>	<b>১৯৯.১০</b>	<b>৫৮২.৪৪</b>	<b>১০১৪.০৯</b>	<b>১৯৫.৯৩</b>	<b>৩২.৮২</b>	<b>১৯৪.৮৭</b>	<b>৫৫৯.৯৭</b>	<b>৯৮৩.৫৯</b>	<b>-৩০.৫০</b>	<b>-৩.০১</b>

মাস ভিত্তিক

মাস	গ্যাস ক্রয়ের পরিমাণ					গ্যাস বিক্রয়ের পরিমাণ					সিস্টেম লস/(গেইন)	
	বিদ্যুৎ		সার কারখানা	অন্যান্য খাতসমূহ	মোট	বিদ্যুৎ		সার কারখানা	অন্যান্য খাতসমূহ	মোট	পরিমাণ	শতকরা হার
	সরকারি	বেসরকারি				সরকারি	বেসরকারি					
জুলাই - ২৩	৫৪.১০	৮.৫৬	৩৮.৯১	১৪৫.২৮	২৪৬.৮৫	৫৪.১০	৮.৫৬	৩৮.৯১	১৩৩.৮২	২৩৫.৩৯	-১১.৪৬	-৪.৬৪
আগস্ট - ২৩	৬১.০০	৯.২২	৪০.৭৩	১৪৯.৬৯	২৬০.৬৩	৬১.০০	৮.৩৪	৪০.২২	১৪৭.৮১	২৫৭.৩৭	-৩.২৬	-১.২৫
সেপ্টেম্বর - ২৩	৪৮.৬৩	৮.৪৪	৪৬.৯৩	১৪০.৯৫	২৪৪.৯৬	৪৭.২৫	৮.৪৪	৪৫.৭৯	১৩৭.৫২	২৩৮.৯৯	-৫.৯৬	-২.৪৩
অক্টোবর - ২৩	৩৪.৮৪	৭.৭৬	৭২.৫৩	১৪৬.৫৩	২৬১.৬৬	৩৩.৫৮	৭.৪৮	৬৯.৯৫	১৪০.৮২	২৫১.৮৩	-৯.৮২	-৩.৭৫
নভেম্বর - ২৩					০.০০					০.০০	০.০০	০.০০
ডিসেম্বর - ২৩					০.০০					০.০০	০.০০	০.০০
জানুয়ারি - ২৪					০.০০					০.০০	০.০০	০.০০
ফেব্রুয়ারি - ২৪					০.০০					০.০০	০.০০	০.০০
মার্চ - ২৪					০.০০					০.০০	০.০০	০.০০
এপ্রিল - ২৪					০.০০					০.০০	০.০০	০.০০
মে - ২৪					০.০০					০.০০	০.০০	০.০০
জুন - ২৪					০.০০					০.০০	০.০০	০.০০
<b>মোট :</b>	<b>১৯৮.৫৮</b>	<b>৩৩.৯৯</b>	<b>১৯৯.১০</b>	<b>৫৮২.৪৪</b>	<b>১০১৪.০৯</b>	<b>১৯৫.৯৩</b>	<b>৩২.৮২</b>	<b>১৯৪.৮৭</b>	<b>৫৫৯.৯৭</b>	<b>৯৮৩.৫৯</b>	<b>-৩০.৫০</b>	<b>-৩.০১</b>

*[Signature]*

*[Signature]*

*[Signature]*

*[Signature]*



## আয় ও ব্যয়ের বিবরণ (সাময়িক)

(মিলিয়ন টাকায়)

অক্টোবর-২০২৩

ক্রমিক নং	বিবরণ	চলতি মাস	বিগত মাস	বিগত বছর	চলতি বছর	
		অক্টোবর-২০২৩	সেপ্টেম্বর-২০২৩	২০২২-২০২৩	২০২৩-২০২৪ (অক্টোবর-২০২৩ পর্যন্ত)	
(ক)	<b>আয় :</b>	প্রকৃত	প্রকৃত	প্রকৃত	প্রকৃত	লক্ষ্যমাত্রা
	১। গ্যাস বিক্রয়	৫৭৮৬.১৪	৫৫৩৩.৯৯	৫৪৪০১.২৭	২২৩২৪.২৮	০.০০
	২। গ্যাস পরিবহণ বাবদ আয়	০.০০	০.০০	০.০০	০.০০	০.০০
	৩। অন্যান্য পরিচালন আয়	০.০০	০.০০	০.০০	০.০০	০.০০
	<b>মোট বিক্রয় / পরিচালন আয়</b>	<b>৫৭৮৬.১৪</b>	<b>৫৫৩৩.৯৯</b>	<b>৫৪৪০১.২৭</b>	<b>২২৩২৪.২৮</b>	<b>০.০০</b>
(খ)	<b>ব্যয় :</b>				০.০০	
	i) নেট আইওসি বিল	৩৮৫.৮৮	৪৩১.০০		১৩১৪.৩১	
	ii) এলএনজি চার্জ	৪০০৫.৬৬	৩৬৭৭.২৭		১১৫৫৯.৪২	
	iii) এলএনজি ভ্যাট	৬৬৭.৬৪	৬২৫.৭০		১৯৬০.৫৭	
	iv) বাপেক্স মার্জিন(ওয়েল হেড মার্জিন সহ)	৫.৬৪	৫.৩৮		১৬.০৭	
	১। গ্যাস ক্রয় (ভ্যাট সহ)(i+ii+iii+iv)	৫০৬৪.৮২	৪৭৩৯.৩৪	৪৫৯২৪.২৪	১৯৫৯১.৮০	০.০০
	২। বেতন ও ভাতাদি	৪২.৮০	৪৩.৬৫	৭২৬.০৫	১৮৯.৩৩	০.০০
	৩। প্রশাসনিক ও ব্যবস্থাপনা ব্যয়	১৩.১৩	২৭.৪৭	২২৬.০১	৬৪.৫৭	০.০০
	৪। মূল্য ঘাটতি জনিত তহবিল (জাতীয় গ্যাসের বিপরীতে)	০.০০	০.০০	০.০০	০.০০	০.০০
	৫। গ্যাস উন্নয়ন তহবিল	১০৯.৩০	১০৪.২০	১২৩৪.৯৫	৪২৭.৮৫	০.০০
	৬। জ্বালানী নিরাপত্তা তহবিল	১১২.৫৭	১০৭.১৬	১২৬৮.৮২	৪৪০.২৭	০.০০
	৭। ট্রান্সমিশন চার্জ	২৬৬.০৫	২৪৯.০৫	১৩৬১.০৭	১০৩১.৪০	০.০০
	৮। সাপোর্ট ফর শর্টফল	০.০০	০.০০	০.০০	০.০০	০.০০
	৯। আরপিজিসিএল অপারেশনাল চার্জ	২৭.২০	২৫.৪৭	০.০০	১০৫.৪৭	০.০০
	১০। পেট্রোবাংলা চার্জ	১৭.৮৭	১৬.৭৩	০.০০	৬৯.২৬	০.০০
	১১। অবচয় ও অবলোপন	৪০.৪০	৩৮.৫০	৪৭৮.৮৬	১৫৮.৯০	০.০০
	১২। কু-স্বণ সক্ষমতা	০.০০	০.০০	০.০০	০.০০	০.০০
	১৩। মেরামত ও রক্ষণাবেক্ষণ	৩.১৩	১.৩০	১০১.১০	৪.৮৭	০.০০
	১৪। অন্যান্য ব্যয় (জনসংযোগ সহ)	০.৩৭	১.০০	৫.০০	৩.১২	০.০০
	১৫। বিইআরসি রিসার্চ তহবিল	৭.৮৫	৭.৩৫	৮৫.৬৭	৩০.৪৩	০.০০
	<b>মোট ব্যয় (১ হইতে ১৫ পর্যন্ত)</b>	<b>৫৭০৫.৪৯</b>	<b>৫৩৬১.২২</b>	<b>৫১৪১১.৭৭</b>	<b>২২১১৭.২৭</b>	<b>০.০০</b>
(গ)	<b>পরিচালন মুনাফা (ক-খ)</b>	<b>৮০.৬৫</b>	<b>১৭২.৭৭</b>	<b>২৯৮৯.৫০</b>	<b>২০৭.০১</b>	<b>০.০০</b>
(ঘ)	<b>বিবিধ আয়</b>	<b>৫.০২</b>	<b>৪.৫৮</b>	<b>৯৪৩.১২</b>	<b>৮০.৯৩</b>	<b>০.০০</b>
(ঙ)	<b>আয়কর পূর্ব মুনাফা/ (লোকসান) (গ+ঘ)</b>	<b>৮৫.৬৭</b>	<b>১৭৭.৩৫</b>	<b>৩৯৩২.৬২</b>	<b>২৮৭.৯৩</b>	<b>০.০০</b>
(চ)	<b>কর্তন :</b>				০.০০	
	১। শ্রমিকের অংশীদারিত্ব তহবিল	৪.২৮	৮.৮৭	১৯৬.৬৩	১৪.৪০	০.০০
	২। আয়কর	০.০০	০.০০	১৪৮৩.৩১	০.০০	০.০০
(ছ)	<b>অংশীদারিত্ব কর্তনান্তে নেট মুনাফা/ লোকসান (ঙ-চ১-চ২)</b>	<b>৮১.৩৯</b>	<b>১৬৮.৪৮</b>	<b>২২৫২.৬৮</b>	<b>২৭৩.৫৪</b>	<b>০.০০</b>
(জ)	রাষ্ট্রীয় কোষাগারে লভ্যাংশ প্রদান (অগ্রিম)	০.০০	০.০০	১৯৮৬.৫০	০.০০	০.০০
(ঝ)	<b>নেট মুনাফা / (লোকসান) (ছ - জ)</b>	<b>৮১.৩৯</b>	<b>১৬৮.৪৮</b>	<b>২৬৬.১৮</b>	<b>২৭৩.৫৪</b>	<b>০.০০</b>

*[Signature]*

*[Signature]*

*[Signature]*

*[Signature]*



**খাতওয়ারী গ্যাস সংযোগের বিবরণী (সাময়িক)**

**অক্টোবর-২০২৩**

ক্রঃ নং	গ্রাহক/খাত	চলতি মাস	বিগত মাস	চলতি বছর	বিগত বছর	শুরু হতে ক্রমপঞ্জিত	স্থায়ীভাবে বিচ্ছিন্ন গ্রাহক			
		অক্টোবর- ২০২৩	সেপ্টেম্বর- ২০২৩	২০২৩- ২০২৪ (অক্টোবর- ২০২৩পর্যন্ত)	২০২২-২০২৩		চলতি মাস	চলতি বছর	শুরু হতে ক্রমপঞ্জিত	
১।	বিদ্যুৎ	লক্ষ্যমাত্রা	০	০	০	০	০	০	০	০
		আবেদন পত্র জমা	০	০	০	০	০	০	০	০
		প্রকৃত	০	০	০	০	৫	০	০	০
২।	সার-কারখানা	লক্ষ্যমাত্রা	০	০	০	০	০	০	০	০
		আবেদন পত্র জমা	০	০	০	০	০	০	০	০
		প্রকৃত	০	০	০	০	৪	০	০	০
৩।	শিল্প	লক্ষ্যমাত্রা	০	০	০	০	০	০	০	০
		আবেদন পত্র জমা	০	০	০	০	০	০	০	০
		প্রকৃত	০	২	২	৭	১১৮৯	০	১	২০৭
৪।	কেপটিভ পাওয়ার	লক্ষ্যমাত্রা	০	০	০	০	০	০	০	০
		আবেদন পত্র জমা	০	০	০	০	০	০	০	০
		প্রকৃত	০	০	১	৩	২০৬	০	০	৩
৫।	বাণিজ্যিক	লক্ষ্যমাত্রা	০	০	০	০	০	০	০	০
		আবেদন পত্র জমা	০	০	০	০	০	০	০	০
		প্রকৃত	০	০	০	০	২৯১১	৫	২৪	৪৫৫
৬।	মৌসুমী	লক্ষ্যমাত্রা	০	০	০	০	০	০	০	০
		আবেদন পত্র জমা	০	০	০	০	০	০	০	০
		প্রকৃত	০	০	০	০	০	০	০	১৩
৭।	চা-বাগান	লক্ষ্যমাত্রা	০	০	০	০	০	০	০	০
		আবেদন পত্র জমা	০	০	০	০	০	০	০	০
		প্রকৃত	০	০	০	০	২	০	০	০
৮।	সিএনজি	লক্ষ্যমাত্রা	০	০	০	০	০	০	০	০
		আবেদন পত্র জমা	০	০	০	০	০	০	০	০
		প্রকৃত	০	০	০	০	৭০	০	০	১
৯।	গৃহস্থালী	লক্ষ্যমাত্রা	০	০	০	০	০	০	০	০
		আবেদন পত্র জমা	০	০	০	০	০	০	০	০
		প্রকৃত	০	০	০	০	৫৯৮০০১	৪০	৮৯	১৭১১
<b>মোট : (১ - ৯ পর্যন্ত)</b>	লক্ষ্যমাত্রা	০	০	০	০	০	০	০	০	০
	আবেদন পত্র জমা	০	০	০	০	০	০	০	০	০
	প্রকৃত	০	২	৩	১০	৬০২৩৮৮	৪৫	১১৪	২৩৯০	

**সংযোগ বিচ্ছিন্নকরণ অস্থায়ী ও পুনঃ সংযোগ বিবরণী**

গ্রাহক/খাত	চলতি মাস		বিগত মাস		বিগত বছর		চলতি বছর		মন্তব্য
	অক্টোবর-২০২৩		সেপ্টেম্বর-২০২৩		২০২২-২০২৩		২০২৩-২০২৪		
	বিচ্ছিন্ন	পুনঃ সংযোগ	বিচ্ছিন্ন	পুনঃ সংযোগ	বিচ্ছিন্ন	পুনঃ সংযোগ	বিচ্ছিন্ন	পুনঃ সংযোগ	
বিদ্যুৎ	০	০	০	০	১	০	০	০	
সার - কারখানা	০	০	০	০	০	০	০	০	
শিল্প	০	০	১	২	১৯	২	৯	৪	
ক্যাপঃ পাওয়ার	০	০	০	০	২	১	১	০	
বাণিজ্যিক	৩	০	৬	৪	৭২	৩০	২৩	৮	
মৌসুমী	০	০	০	০	০	০	০	০	
চা - বাগান	০	০	০	০	০	০	০	০	
সিএনজি	০	০	০	০	০	১	০	০	
গৃহস্থালী	৮৬	৯৪	১১৭	৮২	১২৩৮	১১৪৯	৩৮২	৩৪৩	
<b>মোট :</b>	<b>৮৯</b>	<b>৯৪</b>	<b>১২৪</b>	<b>৮৮</b>	<b>১৩৩২</b>	<b>১১৮৩</b>	<b>৪১৫</b>	<b>৩৫৫</b>	

*[Signature]*

*[Signature]*

*[Signature]*

*[Signature]*

গ্যাস পাইপ লাইন স্থাপনের বিবরণ (সাময়িক) (দৈর্ঘ্য : কিলোমিটারে)

অক্টোবর-২০২৩

ক্রমিক নং	বিবরণ	লক্ষ্যমাত্রা	প্রকৃত	মন্তব্য
১।	চলতি মাস (অক্টোবর-২০২৩):			২০২৩-২০২৪ সালের পাইপ লাইন নির্মাণের লক্ষ্যমাত্রা ----- কিলোমিটার।
	ক) সম্বলন / পরিবহণ লাইন	০.০০	০.০০	
	খ) লেটারেল লাইন	০.০০	০.০০	
	গ) ফিডার মেইন ও সার্ভিস (বিতরণ) লাইন ( ১৬", ১২", ১০", ৮", ৬", ৪", ৩", ২", ১", ৩/৪")	০.০০	০.০০	
	মোট :	০.০০	০.০০	
২।	বিগত মাস (সেপ্টেম্বর-২০২৩):			
	ক) সম্বলন / পরিবহণ লাইন	০.০০	০.০০	
	খ) লেটারেল লাইন	০.০০	০.০০	
	গ) ফিডার মেইন ও সার্ভিস (বিতরণ) লাইন ( ১৬", ১২", ১০", ৮", ৬", ৪", ৩", ২", ১", ৩/৪")	০.০০	০.০০	
	মোট :	০.০০	০.০০	
৩।	চলতি বৎসর : ২০২৩-২০২৪ (অক্টোবর-২০২৩ পর্যন্ত)			
	ক) সম্বলন / পরিবহণ লাইন	০.০০	০.০০	
	খ) লেটারেল লাইন	০.০০	০.০০	
	গ) ফিডার মেইন ও সার্ভিস (বিতরণ) লাইন ( ১৬", ১২", ১০", ৮", ৬", ৪", ৩", ২", ১", ৩/৪")	০.০০	০.০০	
	মোট :	০.০০	০.০০	
৪।	বিগত বৎসর (২০২২-২০২৩):			
	ক) সম্বলন / পরিবহণ লাইন	০.০০	০.০০	
	খ) লেটারেল লাইন	০.০০	০.০০	
	গ) ফিডার মেইন ও সার্ভিস (বিতরণ) লাইন ( ১৬", ১২", ১০", ৮", ৬", ৪", ৩", ২", ১", ৩/৪")	০.০০	১৪.০৯	
	মোট :	০.০০	১৪.০৯	
৫।	প্রারম্ভ হইতে ক্রমপঞ্জিত (১৯৮৩-চলতি মাস পর্যন্ত) :			
	ক) সম্বলন / পরিবহণ লাইন (১০", ৮")	-	-	
	খ) লেটারেল লাইন	-	-	
	গ) ফিডার মেইন ও সার্ভিস (বিতরণ) লাইন (২৪", ২০", ১৬", ১২", ১০", ৮", ৬", ৪", ৩", ২", ১", ৩/৪")	-	৩২৩৬.৩৪	
	মোট :	-	৩২৩৬.৩৪	

**রাষ্ট্রীয় কোষাগারে অর্থ প্রদানের বিবরণ (সাময়িক) (মূল্য : মিলিয়ন টাকায়)**

**প্রতিবেদন কালঃ অক্টোবর-২০২৩**

ক্রমিক নং	বিবরণ	চলতি মাস	বিগত মাস	বিগত বৎসর	চলতি বৎসর	
		অক্টোবর-২০২৩	সেপ্টেম্বর-২০২৩	২০২২-২০২৩	২০২৩-২০২৪ (অক্টোবর-২০২৩পর্যন্ত)	
১।	<b>প্রকৃত প্রদান ভিত্তিক :</b>					
	ক)	আবগারী শুল্ক/ ভ্যাট ও সাপ্লিমেন্টারী কর (শুধু উৎপাদন কোম্পানীর জন্য প্রযোজ্য)				
	খ)	আয়কর	০.০০	-	০.০০	০.০০
	গ)	রাষ্ট্রীয় কোষাগারে লভ্যাংশ প্রদান	০.০০	-	০.০০	০.০০
	ঘ)	কাষ্টম কর / সিডি ভ্যাট	১.৭১	৫.০১	২৮.৮৬	৭.৬১
	ঙ)	ডি এস এল	০.০০	-	০.০০	০.০০
	চ)	অন্যান্য (গ্যাস বিল সহ অন্যান্য বিল হতে কর্তনকৃত আয়কর)	২১৬.৫৪	৩৩.৯৮	১৯১৫.৫৭	৬৫৬.৬৭
	<b>মোট :</b>		<b>২১৮.২৫</b>	<b>৩৮.৯৯</b>	<b>১,৯৪৪.৪৩</b>	<b>৬৬৪.২৮</b>
২।	<b>একরূয়াল ভিত্তিক :</b>					
	ক)	আবগারী শুল্ক/ ভ্যাট ও সাপ্লিমেন্টারী কর (শুধু উৎপাদন কোম্পানীর জন্য প্রযোজ্য)				
	খ)	আয়কর	০.০০	০.০০	০.০০	০.০০
	গ)	রাষ্ট্রীয় কোষাগারে লভ্যাংশ প্রদান	০.০০	০.০০	০.০০	০.০০
	ঘ)	কাষ্টম কর / সিডি ভ্যাট	১.৭১	৫.০১	২৮.৮৬	৭.৬১
	ঙ)	ডি এস এল	০.০০	০.০০	০.০০	০.০০
	চ)	অন্যান্য (গ্যাস বিল সহ অন্যান্য বিল হতে কর্তনকৃত আয়কর)	২১৬.৫৪	৩৩.৯৮	১৯১৫.৫৭	৬৫৬.৬৭
	<b>মোট :</b>		<b>২১৮.২৫</b>	<b>৩৮.৯৯</b>	<b>১,৯৪৪.৪৩</b>	<b>৬৬৪.২৮</b>

**SCALE WISE MANPOWER STATISTICS**

October-2023

Sl. No.	Scale	Officer					Staff			Grand Total
		Scale of the post	Nos.	Selection grade / Time scale	Nos.	Total	Scale of the post	Selection grade / Time scale	Total	
A. 1	66000-76490	MD	0		0	0			0	0
2	56500-74400	GM/Secretary	3		0	3			0	3
3	50000-71200	DGM	24		0	24			0	24
4	43000-69850	Manager	55	DM	0	55			0	55
5	35500-67010	Deputy Manager	81	AM/AE	1	82			0	82
6	29000-63410		0	AM/AE/ATO	1	0			0	0
7	23000-55740	AM/AE	0	AM/AE/AO/ATO/SAE	5	0	0	10	10	10
8	22000-53060	AM/AE	121	AO/SAE/ATO	0	122	0	8	8	130
9	16000-38640	AO/SAE	73	Imam	0	73	0	10	10	83
10	12500-30230	-	0	-		0	0	13	13	13
11	11300-27300	-		-			15	0	15	15
12	11000-26590	-		-			3	6	9	9
13	10200-24680	-		-			5	0	5	5
14	9700-23490	-		-			0	4	4	4
15	9300-22490	-		-			2	0	2	2
16	9000-21800	-		-			0	0	0	0
17	8800-21310	-		-			8	0	8	8
18	8500-20570	-		-			0	0	0	0
19	8250-20010	-		-			0	0	0	0
<b>Sub -Total (A) :</b>			<b>357</b>		<b>7</b>	<b>364</b>	<b>33</b>	<b>51</b>	<b>84</b>	<b>448</b>
<b>B. Deputation</b>										
1	<b>Staff</b>								<b>1</b>	<b>1</b>
<b>Sub -Total (A&amp;B) :</b>									<b>85</b>	<b>449</b>
<b>C. Casual/Master Roll</b>										
1	<b>Officer</b>									<b>0</b>
2	<b>Staff (Out Source)</b>									<b>333</b>
3	<b>Labour(Daily Basis)</b>									<b>17</b>
<b>Sub -Total (C) :</b>									<b>350</b>	
<b>Grand Total:</b>									<b>799</b>	

**NB. A total number of officers is 364 (In revenue sector) including 358 regulars and 6 deputation.**


30


## উল্লেখযোগ্য কার্যাবলী / সমস্যা সংকট :

আগামী দুই মাসের মধ্যে বড় রকমের কোন সমস্যা/সংকটের আশংকা করা হলে তার বিবরণ :

কেজিডিসিএল এর বর্তমানে দৈনিক প্রায় ৪০০ মিলিয়ন ঘনমিটার গ্যাসের প্রয়োজন হয়। আবেদনকৃত গ্রাহকদের গ্যাস সংযোগ প্রদান করলে দৈনিক প্রায় ৪৫০ মিলিয়ন ঘনমিটার গ্যাসের প্রয়োজন হবে। এই চাহিদার বিপরীতে চলতি মাসে ২৬১.৬৬ মিলিয়ন ঘনমিটার ( জাতীয় গ্রীড হতে প্রায় ২৬০.৮৩ মিলিয়ন ঘনমিটার ও সেমুতাং হতে প্রায় ০.৮৩ মিলিয়ন ঘনমিটার ) গ্যাস সরবরাহ পাওয়া যায়। এমতাবস্থায় জাতীয় গ্রীড হতে পর্যাপ্ত চাপে চাহিদা অনুযায়ী গ্যাস সরবরাহ না করলে কেজিডিসিএল এর চাহিদা মিটানো সম্ভব হবে না।

  
Md. Mostafijur Rahman  
Assistant Engineer  
MIS, IT Department  
KGDCL, Sholashahar, Chattogram.

  
Engr. M. M. Rashedul Hoque  
Programmer, MIS  
IT Department  
KGDCL, Sholashahar, Chattogram.

  
Engr. S.B.M Rezaul Karim  
Manager (MIS)  
IT Department  
Karnaphuli Gas Dist. Co. Ltd.  
Shoishahar, Chattogram.