

এম আই এস প্রতিবেদন

MIS REPORT

অক্টোবর-২০২২

OCTOBER-2022



কর্ণফুলী গ্যাস ডিস্ট্রিবিউশন কোম্পানী লিমিটেড

(পেট্রোবাংলার একটি কোম্পানী)

KARNAPHULI GAS DISTRIBUTION COMPANY LIMITED

(A Company of Petrobangla)

প্রধান কার্যালয়,

১৩৭/এ, সিডিএ এভিনিউ, ষোলশহর, চট্টগ্রাম।



কর্ণফুলী গ্যাস ডিস্ট্রিবিউশন কোম্পানী লিমিটেড
(পেট্রোবাংলার একটি কোম্পানী)
১৩৭/এ, সিডিএ এভিনিউ, ষোলশহর, চট্টগ্রাম।

মাসিক এমআইএস প্রতিবেদন
অক্টোবর-২০২২

সূচীপত্র

ক্রমিক নং	বিবরণ	পৃষ্ঠা
১।	গ্যাস ক্রয়	১
২।	গ্যাস ব্যবহার / বিক্রয় (বিদ্যুৎ উৎপাদন সংশ্লিষ্ট গ্রাহক তথ্যসহ)	২ - ৪
৩।	সিস্টেম (লস) / গেইন (ইউএফজি)	৫ - ৬
৪।	আয় ও ব্যয়	৭
৫।	বকেয়া পাওনা	৮
৬।	খাতওয়ারী গ্যাস সংযোগ	৯
৭।	সংযোগ বিচ্ছিন্নকরণ ও পুনঃ সংযোগ	৯
৮।	গ্যাস পাইপ লাইন স্থাপন	১০
৯।	রাষ্ট্রীয় কোষাগারে অর্থ প্রদান	১১
১০।	বেতন স্কেল অনুযায়ী জনশক্তি	১২
১১।	উল্লেখযোগ্য কার্যাবলী/সমস্যা-সংকট	১৩

কর্ণফুলী গ্যাস ডিস্ট্রিবিউশন কোম্পানী লিমিটেড
গ্যাস ক্রয়ের বিবরণ (সাময়িক)

পৃষ্ঠা- ১

পৃষ্ঠা-১

মাসঃ অক্টোবর-২০২২

পরিমাণঃ মিলিয়ন ঘনমিটার

মূল্যঃ মিলিয়ন টাকায়

ক্রমিক নং	বিবরণ	গ্যাস ক্রয়		মন্তব্য
		পরিমাণ	মূল্য	
১।	চলতি মাস অক্টোবর-২০২২	২১৩.১৩	২,৭৮০.০৯	
২।	বিগত মাস সেপ্টেম্বর-২০২২	২৪৫.৫৫	৩,২১১.৬৪	
৩।	(অক্টোবর-২২) পর্যন্ত	৯৫৪.৪৩	১২,৪৬৬.৪৪	
৪।	বিগত বৎসর (২০২১-২০২২)	৩,০৬২.২১	২৬,৮৯৯.৭৩	
৫।	শুরু হতে চলতি মাস পর্যন্ত	৩২,০২৯.২৩	১৭৭,৬৪৯.৬৮	

ক্রয়কৃত গ্যাসের ক্ষেত্রওয়ারী পরিমাণঃ

মিলিয়ন ঘনমিটার

ক্রমিক নং	কোম্পানির নাম	গ্যাস ক্ষেত্র/লাইন	চলতি মাস অক্টোবর-২০২২	বিগত মাস সেপ্টেম্বর- ২০২২	২০২২-২০২৩ (অক্টোবর- ২২) পর্যন্ত	বিগত বৎসর (২০২১-২২)	শুরু থেকে চলতি মাস পর্যন্ত
১।	বিজিএফসিএল	বাখরাবাদ	-	-	-	-	৩,২৬৫.৬৫
		ফেনা	-	-	-	-	-
		সালদা	-	-	-	-	-
		হবিগঞ্জ	-	-	-	-	৬৪৬.৬১
		তিতাস	-	-	-	-	২১৮.৩২
		মোট ঃ	-	-	-	-	৪,১৩০.৫৮
২।	বাপেক্স	সেমুতাং	০.৫৬	০.৫৩	২.৩৫	৭.৯৬	৪০১.৫১
		শ্রীকাইল	-	-	-	-	৮৭৭.৭০
		ফেধুগঞ্জ	-	-	-	-	২৪১.৬৫
		মোট ঃ	০.৫৬	০.৫৩	২.৩৫	৭.৯৬	১,৫২০.৮৬
৩।	এসজিএফএল	কৈলাশটিলা	-	-	-	-	১,১৯০.৭৬
		রশিদপুর	-	-	-	-	৫.৭৫
		মোট ঃ	-	-	-	-	১,১৯৬.৫১
৪।	আইওসি	সাজু (পিডিবি সরাসরি)	-	-	-	-	৩৭.১১
		সাজু(পেট্রোবাংলার অংশ)	-	-	-	-	৩৪০.২২
		বাংগুরা	-	-	-	-	৪,৬৪৮.৯৩
		জালালাবাদ	-	-	-	-	৬,২২৩.৬১
		বিবিয়ানা	-	-	-	-	১,৩০৬.৬৭
		মোট ঃ	-	-	-	-	১২,৫৫৬.৫৪
৫।	আরএলএনজি	আরএলএনজি	২১২.৫৭	২৪৫.০২	৯৫২.০৮	৩,০৫৪.২৫	১২,৬২৪.৭৪
		মোট ঃ	২১২.৫৭	২৪৫.০২	৯৫২.০৮	৩,০৫৪.২৫	১২,৬২৪.৭৪
		সর্বমোট	২১৩.১৩	২৪৫.৫৫	৯৫৪.৪৩	৩,০৬২.২১	৩২,০২৯.২৩

বিঃদ্রঃ জুলাই ও আগস্ট মাসের গ্যাস ক্রয়সহ অন্যান্য রিপোর্টে রিভিশান হওয়ায় তা
অক্টোবর মাসে সমন্বয় করা হয়েছে।

কর্ণফুলী গ্যাস ডিস্ট্রিবিউশন কোম্পানী লিমিটেড
গ্যাস ব্যবহার / বিক্রয় (সাময়িক)

মাস : অক্টোবর-২০২২

মূল্য : মিলিয়ন টাকায়

পরিমাণ-মিলিয়ন ঘনমিটার


বৎসর ভিত্তিক :

বৎসর	গ্রাহক	বিদ্যুৎ		সার কারখানা		ক্যাণ্ডিড পাওয়ার		শিল্প		বানিজ্যিক		গৃহস্থালী (মিটার)		গৃহস্থালী (শন-মিটার)		চা-বাগান		সি.এন.জি		মোট
		পরিমাণ	মূল্য	পরিমাণ	মূল্য	পরিমাণ	মূল্য	পরিমাণ	মূল্য	পরিমাণ	মূল্য	পরিমাণ	মূল্য	পরিমাণ	মূল্য	পরিমাণ	মূল্য	পরিমাণ	মূল্য	
২০১৪	সরকারি	৪০০.৪২	১২৭৭.৩৭	১১৯.৯২	৩৬০.৪৪	১৪৪.৩২	৪৬.৩৪	২৭৮.৯৭	০.১০	০.২৭	৩১.৬৮	১৬৮.২৪	০.০০	১.৫৩	৩৫.২১	৬৮৪.৪৮	২২৫.২২	২০০০.১৯	১৪৭০.১৬	২২৫.২২
২০১৫	সরকারি	১৩৩.২৯	৫১৮.৭৬	৩৫৬.৯০	১৬১১.০০	১৬১১.০০	৩৯৮.৩৭	২৬৯১.৯৫	৩৬.৮৭	৩৭২.২৮	৫২৫.৫৩	২৬৬৮.১৬	০.৩১	১৪৪.৮৭	৩৩৫৭.০৪	২০০০.১৯	১৪৭০.১৬	২০০০.১৯	১৬৯১.৬৮	২২৫.২২
২০১৬	সরকারি	৬৩৩.৫১	১৭৯৬.১৩	৪৭৬.৮২	১৭৫৬.৫৬	১৭৫৬.৫৬	৪৪৪.৯৬	২৯৩৩.৯২	৩৭.৯৭	৩৭২.৫৫	৪৫৭.২৪	২৮৩৬.০৪	০.৩১	১৪৬.৪২	৩৩৯২.৫৫	২০০০.১৯	১৬৯১.৬৮	২০০০.১৯	১৬৯১.৬৮	২২৫.২২
২০১৭	সরকারি	৫৭৪.৪৭	১৬৪১.২৯	৩৪.৫৫	৯০.৭৭	৩৩০.৬৬	৪২.০২	২৮৪.৪৫	০.১২	০.৩৩	৩২.৫৭	৪০৮.৯৭	০.০০	১.৬৩	৩৫.২৪	২০০০.১৯	১৬৯১.৬৮	২০০০.১৯	১৬৯১.৬৮	২২৫.২২
২০১৮	সরকারি	১৪৪.৯৪	৪৯৪.৩১	৩২৯.১১	৩০৯৮.২৭	৩০৯৮.২৭	৪৩৫.২৭	৩২৬২.৭৪	৩৬.৯৩	৩৩৫.৫২	৬০২.৫৩	২৬৬২.৭৪	০.৩১	১৪৬.৪২	৩৩৯২.৫৫	২০০০.১৯	১৬৯১.৬৮	২০০০.১৯	১৬৯১.৬৮	২২৫.২২
২০১৯	সরকারি	১৬৯.০৯	৫৩২.১৫	৩৩৫.৬৩	১২৭৫.৩২	১২৭৫.৩২	৪৭৭.৬৭	৩৫৩৭.৬৯	৩৭.০৫	৩৭৩.৮৫	৬৩৫.১৩	২৬৬২.৭৪	০.৩১	১৪৬.৪২	৩৩৯২.৫৫	২০০০.১৯	১৬৯১.৬৮	২০০০.১৯	১৬৯১.৬৮	২২৫.২২
২০২০	সরকারি	১৬৯.০৯	৫৩২.১৫	৩৩৫.৬৩	১২৭৫.৩২	১২৭৫.৩২	৪৭৭.৬৭	৩৫৩৭.৬৯	৩৭.০৫	৩৭৩.৮৫	৬৩৫.১৩	২৬৬২.৭৪	০.৩১	১৪৬.৪২	৩৩৯২.৫৫	২০০০.১৯	১৬৯১.৬৮	২০০০.১৯	১৬৯১.৬৮	২২৫.২২
২০২১	সরকারি	১৬৯.০৯	৫৩২.১৫	৩৩৫.৬৩	১২৭৫.৩২	১২৭৫.৩২	৪৭৭.৬৭	৩৫৩৭.৬৯	৩৭.০৫	৩৭৩.৮৫	৬৩৫.১৩	২৬৬২.৭৪	০.৩১	১৪৬.৪২	৩৩৯২.৫৫	২০০০.১৯	১৬৯১.৬৮	২০০০.১৯	১৬৯১.৬৮	২২৫.২২
২০২২	সরকারি	১৬৯.০৯	৫৩২.১৫	৩৩৫.৬৩	১২৭৫.৩২	১২৭৫.৩২	৪৭৭.৬৭	৩৫৩৭.৬৯	৩৭.০৫	৩৭৩.৮৫	৬৩৫.১৩	২৬৬২.৭৪	০.৩১	১৪৬.৪২	৩৩৯২.৫৫	২০০০.১৯	১৬৯১.৬৮	২০০০.১৯	১৬৯১.৬৮	২২৫.২২

২০২২-২০২৩ এর গ্যাস বিক্রয়ের লক্ষ্যমাত্রা		২০২২-২০২৩ এর চলাতি মাস পর্যন্ত গ্যাস বিক্রয়ের লক্ষ্যমাত্রা		২০২২-২০২৩ এর চলাতি মাসের গ্যাস বিক্রয়ের লক্ষ্যমাত্রা		২০২২-২০২৩ এর চলাতি মাসে গ্যাস পরিবহন	
পরিমাণ	মূল্য	পরিমাণ	মূল্য	পরিমাণ	মূল্য	পরিমাণ	মূল্য
০.০০	০.০০	০.০০	০.০০	০.০০	০.০০	০.০০	০.০০
০.০০	০.০০	০.০০	০.০০	০.০০	০.০০	০.০০	০.০০
০.০০	০.০০	০.০০	০.০০	০.০০	০.০০	০.০০	০.০০

পরিমাণ-মিলিয়ন ঘনমিটার

মূল্যঃ মিলিয়ন টাকায়


কর্ণফুলী গ্যাস ডিস্ট্রিবিউশন কোম্পানী লিমিটেড

পৃষ্ঠা-৪

অক্টোবর : ২০২২

বিদ্যুৎ উৎপাদন সংশ্লিষ্ট বিভিন্ন গ্রাহকের গ্যাস ব্যবহার ও মূল্যের বিবরণী (সাময়িক)


পরিমাণ : মিলিয়ন ঘনমিটার

মূল্য : মিলিয়ন টাকায়

মাস/বৎসর	বিদ্যুৎ উৎপাদন সংশ্লিষ্ট বিভিন্ন গ্রাহক						সর্বমোট	
	পিডিবি		আইপিপি		এসপিপি			
	পরিমাণ	মূল্য	পরিমাণ	মূল্য	পরিমাণ	মূল্য	পরিমাণ	মূল্য
জুলাই-২২	২৪.৮১	১৪১.২৮	১৬.০৩	৮২.৬৩			৪০.৮৪	২২৩.৯১
আগস্ট-২২	২৬.৭৮	১৫১.২৯	১৫.১৭	৭৭.৭৩			৪১.৯৫	২২৯.০২
সেপ্টেম্বর-২২	২৬.৩২	১৪৯.০১	১৫.০০	৭৭.১৬			৪১.৩২	২২৬.১৭
অক্টোবর-২২	৩১.৯০	১৭৫.২৮	৭.৫০	৩৯.৫৪			৩৯.৪০	২১৪.৮২
নভেম্বর-২২							০.০০	০.০০
ডিসেম্বর-২২							০.০০	০.০০
জানুয়ারি-২৩							০.০০	০.০০
ফেব্রুয়ারী-২৩							০.০০	০.০০
মার্চ- ২৩							০.০০	০.০০
এপ্রিল-২৩							০.০০	০.০০
মে- ২৩							০.০০	০.০০
জুন- ২৩							০.০০	০.০০
মোট :	১০৯.৮১	৬১৬.৮৬	৫৩.৭০	২৭৭.০৬			১৬৩.৫১	৮৯৩.৯২







কর্ণফুলী গ্যাস ডিস্ট্রিবিউশন কোম্পানী লিমিটেড

সিস্টেম (লস)/গেইন বা ইউএফজি এর বিবরণী (সাময়িক)

পৃষ্ঠা-৫

মাস : অক্টোবর-২০২২

পরিমাণ : মিলিয়ন ঘনমিটার

মোট গ্যাস ক্রয়	২১৩.১৩
নিজস্ব ব্যবহার	০
মোট গ্যাস বিক্রয়	২০৬.৮৭
সিস্টেম (লস)/গেইন (মিলিয়ন ঘনমিটার)	-৬.২৬
শতকরা হার	-২.৯৪%

(লস)/গেইনের খাত	পরিমাণ	শতাংশ (%)	টাকায় (লাভ/ক্ষতির) পরিমাণ(মিলিয়ন টাকা)	মন্তব্য
ট্রান্সমিশন (লস)	০	০.০০%		গ্যাস ক্রয় মূল্যের ভিত্তিতে লাভ/ক্ষতির পরিমাণ নির্ণয় করা হল।
টেকনিক্যাল (লস)	-২.৬৬	-১.২৫%		
নন-টেকনিক্যাল (লস)/ গেইন	-৩.৬০	-১.৬৯%		
সিস্টেম (লস)/গেইন	-৬.২৬	-২.৯৪%	-৮১.৬৬	

সিস্টেম (লস)/গেইনের খাতওয়ারী বিভাজন :

(ফিল্ড/লাইন ভিত্তিক গ্যাস ক্রয় ও খাতওয়ারী বিক্রয়)


পরিমাণ : মিলিয়ন ঘনমিটার

মূল্য : মিলিয়ন টাকায়

উৎপাদন কোম্পানীর নাম	গ্যাস ক্রয়		গ্যাস বিক্রয়		(লস)/ গেইনের পরিমাণ	শতাংশ (%)	টাকায় (লাভ/ ক্ষতির) পরিমাণ	মন্তব্য
	গ্যাস ফিল্ড	পরিমাণ	খাত	পরিমাণ				
বিজিএফসিএল	বাখরাবাদ	০.০০	বিদ্যুৎ(সান্টোস-পিডিবিচুক্তি)	০.০০				খাতওয়ারী গ্যাস ক্রয় করা যায়না বিধায় খাতওয়ারী সিস্টেম (লস)/ গেইনের পরিমাণ নির্ণয় করা সম্ভব নয়।
	তিতাস	০.০০	বিদ্যুৎ (পিডিবি) বিল	৩১.৯০				
	হবিগঞ্জ	০.০০	বিদ্যুৎ (IPP)	৭.৫০				
	মোট :	০.০০	কেপঃ পাওয়ার	৫১.৮৭				
বাপেক্স	সেমুতাং	০.৫৬	সার কারখানা	২৫.৪৫				
	শ্রীকাইল	০.০০	শিল্প কারখানা	৪০.২৩				
	ফেঞ্চুগঞ্জ	০.০০	বানিজ্যিক	২.৭৫				
	মোট :	০.৫৬	চা - বাগান	০.০৫				
এসজিএফএল	কৈলাশটিলা	০.০০	সিএনজি	১২.৪৪				
	রশিদপুর	০.০০	গৃহস্থালী (মিটার্ড)	৩.৯০				
	মোট :	০.০০	গৃহস্থালী (ননমিটার্ড)	৩০.৭৮				
আই ও সি	সান্দু (পিডিবি সরাসরি)	০.০০						
	সান্দু (পেট্রোবাংলার অংশ)	০.০০						
	ফেনী	০.০০						
	বাংগুরা	০.০০						
	জালালাবাদ	০.০০						
	বিবিয়ানা	০.০০						
	মোট :	০.০০						
আর-এলএনজি	আর-এলএনজি	২১২.৫৭						
	মোট :	২১২.৫৭						
সর্বমোট :	মোট ক্রয় :	২১৩.১৩	মোট বিক্রয় :	২০৬.৮৭	-৬.২৬	-২.৯৪%	-৮১.৬৬	

ক্রমিক নং	বিবরণ	চলতি মাস	বিগত মাস	বিগত বৎসর	চলতি বৎসর (২০২২-২০২৩)	
		(অক্টোবর-২০২২)	(সেপ্টেম্বর-২০২২)	(২০২১-২০২২)	প্রকৃত	লক্ষ্যমাত্রা
(ক)	আয় :	প্রকৃত	প্রকৃত	প্রকৃত	প্রকৃত	লক্ষ্যমাত্রা
	১। গ্যাস বিক্রয়	৩১৭৯.৮৮	৪২৬৪.৬৩	৪৮৮৫২.৩২	১৫৯৬৮.৫৪	০.০০
	২। গ্যাস পরিবহণ বাবদ আয়	০.০০	০.০০	০.০০	০.০০	০.০০
	৩। অন্যান্য পরিচালন আয়	০.০০	০.০০	০.০০	০.০০	০.০০
	মোট বিক্রয় / পরিচালন আয়	৩১৭৯.৮৮	৪২৬৪.৬৩	৪৮৮৫২.৩২	১৫৯৬৮.৫৪	০.০০
(খ)	ব্যয় :	০.০০	০.০০			০.০০
	১। গ্যাস ক্রয় (ভ্যাট সহ)	২৭৮০.০৯	৩২১১.৬৪	২৬৮৯৯.৭৩	১২৪৬৬.৪৪	০.০০
	২। বাপেক্স মার্জিন (ওয়েল হেড মার্জিন সহ)	০.০০	০.০০	০.০০	০.০০	০.০০
	৩। বেতন ও ভাতাদি	৬৭.৪৮	৫৬.৯০	৭২৭.৫৮	২৭০.০৪	০.০০
	৪। প্রশাসনিক ও ব্যবস্থাপনা ব্যয়	১৬.৮৫	২৪.৮৮	২৫০.৯১	৫৯.৯৩	০.০০
	৫। মূল্য ঘাটতি জনিত তহবিল (জাতীয় গ্যাসের বিপরীতে)	০.০০	০.০০	০.০০	০.০০	০.০০
	৬। গ্যাস উন্নয়ন তহবিল	১০২.২০	১০৩.৭৭	১১৭৯.৩৯	৪১০.২৮	০.০০
	৭। জ্বালানী নিরাপত্তা তহবিল	১০৪.৪৩	১০৬.৭৮	১২৯৫.৬০	৪২১.৭১	০.০০
	৮। ট্রান্সমিশন চার্জ	১০৩.২৩	১১৭.০৭	১৩০৮.৩৬	৪৫৪.৯১	০.০০
	৯। সাপোর্ট ফর শর্টফল	০.০০	০.০০	০.০০	০.০০	০.০০
	১০। আরপিজিসিএল অপারেশনাল চার্জ	০.০০	০.০০	১৫২.৫৮	০.০০	০.০০
	১১। পেট্রোবাংলা চার্জ	০.০০	০.০০	১৫৮.৯০	০.০০	০.০০
	১২। অবচয় ও অবলোপন	৮৯.২০	৩২.০৭	৪১৭.৯৩	১৮৩.২৩	০.০০
	১৩। কু-ঋণ সঞ্চিতি	০.০০	০.০০	৮.৬৪	০.০০	০.০০
	১৪। মেরামত ও রক্ষণাবেক্ষণ	২.১২	১.৪৪	৫৭.২৬	৪.৮২	০.০০
	১৫। অন্যান্য ব্যয় (জনসংযোগ সহ)	০.২৩	০.৬৪	৫.২০	১.১৪	০.০০
	১৬। বিইআরসি রিসার্চ তহবিল	৬.৪৯	৭.৩৭	৭.৭৯	২৮.৬৩	০.০০
	মোট ব্যয় (১ হইতে ১৫ পর্যন্ত)	৩২৭২.৩২	৩৬৫৫.১৯	৩২৪৬৯.৮৭	১৪২৮৫.৯০	০.০০
(গ)	পরিচালন মুনাফা (ক-খ)	-৯২.৪৪	৬০৯.৪৪	১৬৩৮২.৪৫	১৬৮২.৬৪	০.০০
(ঘ)	বিবিধ আয়	৫০.১৫	৬.৩৪	৮০৬.৯০	১৫৪.৯৬	০.০০
(ঙ)	আয়কর পূর্ব মুনাফা/(লোকসান) (গ+ঘ)	-৪২.২৯	৬১৫.৭৮	১৭১৮৯.৩৫	১৮৩৭.৬০	০.০০
(চ)	কর্তন :	০.০০	০.০০		০.০০	০.০০
	১। শ্রমিকের অংশীদারিত্ব তহবিল	-২.১১	৩০.৭৯	৮৫৯.৪৭	৯১.৮৮	০.০০
	২। আয়কর	২২০.৪৩	১৮৫.০০	১৫৯২.৮৭	৪০৫.৪৩	০.০০
(ছ)	অংশীদারিত্ব কর্তনান্তে নেট মুনাফা/ লোকসান (ঙ-চ১-চ২)	-২৬০.৬১	৩৯৯.৯৯	১৪৭৩৭.০১	১৩৪০.২৯	০.০০
(জ)	রাষ্ট্রীয় কোষাগারে লভ্যাংশ প্রদান (অগ্রিম)	০.০০	০.০০	২১৭৫.০০	০.০০	০.০০
(ঝ)	নীট মুনাফা / (লোকসান) (ছ - জ)	-২৬০.৬১	৩৯৯.৯৯	১২৫৬২.০১	১৩৪০.২৯	০.০০

বিঃদ্রঃ জুলাই ও আগস্ট মাসের গ্যাস ক্রয়ের প্রতিবেদন সংশোধিত হওয়ায় তা অক্টোবর মাসের এম আই এস প্রতিবেদনে সমন্বয় করা হয়েছে।


কর্ণফুলী গ্যাস ডিস্ট্রিবিউশন কোম্পানী লিমিটেড
খাতওয়ারা গ্যাস সংযোগের বিবরণী (সাময়িক)

পৃষ্ঠা-৯

মাস : অক্টোবর-২০২২

ক্রঃ নং	গ্রাহক/খাত	চলতি মাস অক্টোবর - ২০২২	বিগত মাস সেপ্টেম্বর- ২০২২	বিগত বৎসর (২০২১- ২০২২)	চলতি বৎসর (২০২২-২০২৩) অক্টোবর-২০২২ পর্যন্ত	শুরু হতে ক্রমপঞ্জিত	স্থায়ীভাবে বিচ্ছিন্ন গ্রাহক		
							চলতি মাস	চলতি বৎসর	শুরু হতে ক্রমপঞ্জিত
১।	বিদ্যুৎ	লক্ষ্যমাত্রা	০	০	০	০	০	০	০
		আবেদন পত্র জমা	০	০	০	০	০	০	০
		প্রকৃত	০	০	০	০	৫	০	০
২।	সার-কারখানা	লক্ষ্যমাত্রা	০	০	০	০	০	০	০
		আবেদন পত্র জমা	০	০	০	০	০	০	০
		প্রকৃত	০	০	০	০	৪	০	০
৩।	শিল্প	লক্ষ্যমাত্রা	০	০	০	০	০	০	০
		আবেদন পত্র জমা	০	০	০	০	০	০	০
		প্রকৃত	০	১	১৬	২	১১৮২	১	৩
৪।	কেপাটভ পাওয়ার	লক্ষ্যমাত্রা	০	০	০	০	০	০	০
		আবেদন পত্র জমা	০	০	০	০	০	০	০
		প্রকৃত	০	০	৩	১	২০৩	০	০
৫।	বাণাজ্যক	লক্ষ্যমাত্রা	০	০	০	০	০	০	০
		আবেদন পত্র জমা	০	০	০	০	০	০	০
		প্রকৃত	০	০	২	০	২৯১১	১	১৫
৬।	মোসুমা	লক্ষ্যমাত্রা	০	০	০	০	০	০	০
		আবেদন পত্র জমা	০	০	০	০	০	০	০
		প্রকৃত	০	০	০	০	০	০	১৩
৭।	চা-বাগান	লক্ষ্যমাত্রা	০	০	০	০	০	০	০
		আবেদন পত্র জমা	০	০	০	০	০	০	০
		প্রকৃত	০	০	০	০	২	০	০
৮।	সিএনাজ	লক্ষ্যমাত্রা	০	০	০	০	০	০	০
		আবেদন পত্র জমা	০	০	০	০	০	০	০
		প্রকৃত	০	০	০	০	৭০	০	২
৯।	গৃহস্থলা	লক্ষ্যমাত্রা	০	০	০	০	০	০	০
		আবেদন পত্র জমা	০	০	০	০	০	০	০
		প্রকৃত	০	০	১৬	০	৫৯৮০০১	১৫	৪৪
মোটঃ (১-৯ পর্যন্ত)	লক্ষ্যমাত্রা	০	০	০	০	০	০	০	
	আবেদন পত্র জমা	০	০	০	০	০	০	০	
	প্রকৃত	০	১	৩৭	৩	৬০২৩৭৮	১৭	৬২	১৬৩২

সংযোগ বিচ্ছিন্নকরণ অস্থায়ী ও পুনঃ সংযোগ বিবরণী

গ্রাহক/খাত	চলতি মাস অক্টোবর -২০২২		বিগত মাস সেপ্টেম্বর- ২০২২		চলতি বৎসর (২০২২-২০২৩) অক্টোবর-২০২২ পর্যন্ত		বিগত বৎসর (২০২১- ২০২২)		মন্তব্য
	বিচ্ছিন্ন	পুনঃ সংযোগ	বিচ্ছিন্ন	পুনঃ সংযোগ	বিচ্ছিন্ন	পুনঃ সংযোগ	বিচ্ছিন্ন	পুনঃ সংযোগ	
বিদ্যুৎ	০	০	০	০	০	০	০	১	
সার - কারখানা	০	০	০	০	০	০	০	০	
শিল্প	০	০	০	০	৫	২	২১	১৪	
ক্যাপঃ পাওয়ার	০	০	০	০	১	১	০	০	
বাণাজ্যক	৬	৩	১	৩	১২	১১	৬৭	৫৩	
মোসুমা	০	০	০	০	০	০	০	০	
চা - বাগান	০	০	০	০	০	০	০	০	
সিএনাজ	০	০	০	০	০	১	২	১	
গৃহস্থলা	৯৭	৫৫	১৩৯	১২২	৫৪৬	৪০১	৬৩৭৭	৪৮০০	
মোটঃ	১০৩	৫৮	১৪০	১২৫	৫৬৪	৪১৬	৬৪৬৭	৪৮৬৯	

কর্ণফুলী গ্যাস ডিস্ট্রিবিউশন কোম্পানী লিমিটেড

গ্যাস পাইপ লাইন স্থাপনের বিবরণ (সাময়িক)

পৃষ্ঠা-১০

মাস : অক্টোবর-২০২২

দৈর্ঘ্য : কিলোমিটারে

ক্রমিক নং	বিবরণ	লক্ষ্যমাত্রা	প্রকৃত	মন্তব্য
১।	চলতি মাস (অক্টোবর-২০২২) :			
ক)	সঞ্চালন / পরিবহণ লাইন	০.০০	০.০০	২০২২-২০২৩ সালের পাইপ লাইন নির্মাণের লক্ষ্যমাত্রা ----- কিলোমিটার।
খ)	লেটারেল লাইন	০.০০	০.০০	
গ)	ফিডার মেইন ও সার্ভিস (বিতরণ) লাইন (১৬", ---, ৮", ৬", ৪", ৩", ২", ১", ৩/৪")	০.০০	০.০০	
	মোট :	০.০০	০.০০	
২।	বিগত মাস (সেপ্টেম্বর-২০২২) :			
ক)	সঞ্চালন / পরিবহণ লাইন	০.০০	০.০০	
খ)	লেটারেল লাইন	০.০০	০.০০	
গ)	ফিডার মেইন ও সার্ভিস (বিতরণ) লাইন (১৬", ---, ৮", ৬", ৪", ৩", ২", ১", ৩/৪")	০.০০	১.৯৬	
	মোট :	০.০০	১.৯৬	
৩।	চলতি বৎসর (অক্টোবর-২০২২ পর্যন্ত)			
ক)	সঞ্চালন / পরিবহণ লাইন	০.০০	০.০০	
খ)	লেটারেল লাইন	০.০০	০.০০	
গ)	ফিডার মেইন ও সার্ভিস (বিতরণ) লাইন (১৬", ---, ৮", ৬", ৪", ৩", ২", ১", ৩/৪")	০.০০	৪.২২	
	মোট :	০.০০	৪.২২	
৪।	বিগত বৎসর (২০২১-২০২২) :			
ক)	সঞ্চালন / পরিবহণ লাইন	০.০০	০.০০	
খ)	লেটারেল লাইন	০.০০	০.০০	
গ)	ফিডার মেইন ও সার্ভিস (বিতরণ) লাইন (১৬", ---, ৮", ৬", ৪", ৩", ২", ১", ৩/৪")	০.০০	২.৫৯	
	মোট :	০.০০	২.৫৯	
৫।	প্রারম্ভ হইতে ক্রমপঞ্জিত (চলতি মাস পর্যন্ত) :			
ক)	সঞ্চালন / পরিবহণ লাইন (১০", ৮")	-	-	
খ)	(২৪", ২০", ১৬", ১২",	-	-	
গ)	ফিডার মেইন ও সার্ভিস (বিতরণ) লাইন (১২", ১০", ৮", ৬", ৪", ৩", ২", ১", ৩/৪")	-	-	
	মোট :	-	-	

কর্ণফুলী গ্যাস ডিস্ট্রিবিউশন কোম্পানী লিমিটেড
রাষ্ট্রীয় কোষাগারে অর্থ প্রদানের বিবরণ (সাময়িক)

পৃষ্ঠা-১১


মাস : অক্টোবর-২০২২

মূল্য : মিলিয়ন টাকায়

ক্রমিক নং	বিবরণ	চলতি মাস (অক্টোবর- ২০২২)	বিগত মাস (সেপ্টেম্বর - ২০২২)	বিগত বৎসর (২০২১-২০২২)	চলতি বৎসর (২০২২-২০২৩) (অক্টোবর-২০২২ পর্যন্ত)
১।	প্রকৃত প্রদান ভিত্তিক :				
ক)	আবগারী শুল্ক/ ভ্যাট ও সাপ্লিমেন্টারী কর (শুধু উৎপাদন কোম্পানীর জন্য প্রযোজ্য)				
খ)	আয়কর	০.০০	-	০.০০	০.০০
গ)	রাষ্ট্রীয় কোষাগারে লভ্যাংশ প্রদান	০.০০	-	০.০০	০.০০
ঘ)	কাষ্টম কর / সিডি ভ্যাট	১.১৪	৩.৪৮	২৮.৩৯	৬.১৯
ঙ)	ডি এস এল	০.০০	-	০.০০	০.০০
চ)	অন্যান্য (গ্যাস বিল সহ অন্যান্য বিল হতে কর্তনকৃত আয়কর)	১৫২.৮৫	১৬৩.৬৪	১৩২১.৫০	৬৪৯.৪৩
	মোট :	১৫৩.৯৯	১৬৭.১২	১,৩৪৯.৮৯	৬৫৫.৬২

২।	একরয়াল ভিত্তিক :				
ক)	আবগারী শুল্ক/ ভ্যাট ও সাপ্লিমেন্টারী কর (শুধু উৎপাদন কোম্পানীর জন্য প্রযোজ্য)				
খ)	আয়কর	০.০০	০.০০	০.০০	০.০০
গ)	রাষ্ট্রীয় কোষাগারে লভ্যাংশ প্রদান	০.০০	০.০০	০.০০	০.০০
ঘ)	কাষ্টম কর / সিডি ভ্যাট	১.১৪	৩.৪৮	২৮.৩৯	৬.১৯
ঙ)	ডি এস এল	০.০০	০.০০	০.০০	০.০০
চ)	অন্যান্য (গ্যাস বিল সহ অন্যান্য বিল হতে কর্তনকৃত আয়কর)	১৫২.৮৫	১৬৩.৬৪	১৩২১.৫০	৬৪৯.৪৩
	মোট :	১৫৩.৯৯	১৬৭.১২	১,৩৪৯.৮৯	৬৫৫.৬২








KARNAPHULI GAS DISTRIBUTION COMPANY LIMITED

SCALE WISE MANPOWER STATISTICS

Month : October-2022

Sl. No.	Scale	Officer					Staff			Grand Total
		Scale of the post	Nos.	Selection grade/Time scale	Nos.	Total	Scale of the	Selection grade/Time scale	Total	
A. 1	66000-76490	MD	1		0	1			0	1
2	56500-74400	GM/Secretary	4		0	4			0	4
3	50000-71200	DGM	23		0	23			0	23
4	43000-69850	Manager	53	DM	0	53			0	53
5	35500-67010	Deputy Manager	69	AM/AE	7	76			0	76
6	29000-63410		0	AM/AE/ATO	1	1			0	1
7	23000-55740	AM/AE	0	AM/AE/AO/A TO/SAE	7	7	0	17	17	24
8	22000-53060	AM/AE	124	AO/SAE/ATO	0	124	0	9	9	133
9	16000-38640	AO/SAE	69	Imam	0	69	0	11	11	80
10	12500-30230	-	0	-		0	0	34	34	34
11	11300-27300	-		-			18	0	18	18
12	11000-26590	-		-			3	8	11	11
13	10200-24680	-		-			9	0	9	9
14	9700-23490	-		-			0	4	4	4
15	9300-22490	-		-			2	0	2	2
16	9000-21800	-		-			0	0	0	0
17	8800-21310	-		-			8	0	8	8
18	8500-20570	-		-			0	0	0	0
19	8250-20010	-		-			0	0	0	0
Sub -Total (A) :			343		15	358	40	83	123	481
B. Deputation										
1	Staff								0	0
Sub -Total (A&B) :									123	481
C. Casual/Master Roll										
1	Officer									0
2	Staff (Out Source)									310
3	Labour(Daily Basis)									15
Sub -Total (C) :										325
Grand Total:										806

NB. A total number of officers is 358 (In revenue sector) including 351 regulars and 7 deputation.


কর্ণফুলী গ্যাস ডিস্ট্রিবিউশন কোম্পানী লিমিটেড (পেট্রোবাংলার একটি কোম্পানী)

পৃষ্ঠা-১৩

মাস : অক্টোবর-২০২২

উল্লেখযোগ্য কার্যাবলী / সমস্যা সংকট :

আগামী দুই মাসের মধ্যে বড় রকমের কোন সমস্যা/ সংকটের আশংকা করা হলে তার বিবরণঃ কেজিডিসিএল এর বর্তমানে দৈনিক প্রায় ৪০০ মিলিয়ন ঘনমিটার গ্যাসের প্রয়োজন হয়। আবেদনকৃত গ্রাহকদের গ্যাস সংযোগ প্রদান করলে দৈনিক প্রায় ৪৫০ মিলিয়ন ঘনমিটার গ্যাসের প্রয়োজন হবে। এই চাহিদার বিপরীতে চলতি মাসে ২১৩.১৩ মিলিয়ন ঘনমিটার (জাতীয় গ্রীড হতে প্রায় ২১২.৫৭ মিলিয়ন ঘনমিটার ও সেমুতাং হতে প্রায় ০.৫৬ মিলিয়ন ঘনমিটার) গ্যাস সরবরাহ পাওয়া যায়। এমতাবস্থায় জাতীয় গ্রীড হতে পর্যাপ্ত চাপে চাহিদা অনুযায়ী গ্যাস সরবরাহ না করলে কেজিডিসিএল এর চাহিদা মিটানো সম্ভব হবে না।