

এম আই এস প্রতিবেদন
MIS REPORT
জানুয়ারি-২০২৩
January-2023



কর্ণফুলী গ্যাস ডিস্ট্রিবিউশন কোম্পানী লিমিটেড
(পেট্রোবাংলার একটি কোম্পানী)
KARNAPHULI GAS DISTRIBUTION COMPANY LIMITED
(A Company of Petrobangla)
প্রধান কার্যালয়,
১৩৭/এ, সিডিএ এভিনিউ, ষোলশহর, চট্টগ্রাম।



কর্ণফুলী গ্যাস ডিস্ট্রিবিউশন কোম্পানী লিমিটেড
(পেট্রোবাংলার একটি কোম্পানী)
১৩৭/এ, সিডিএ এভিনিউ, ষোলশহর, চট্টগ্রাম।

মাসিক এমআইএস প্রতিবেদন
জানুয়ারি-২০২৩

সূচীপত্র

ক্রমিক নং	বিবরণ	পৃষ্ঠা
১।	গ্যাস ক্রয়	১
২।	গ্যাস ব্যবহার / বিক্রয় (বিদ্যুৎ উৎপাদন সংশ্লিষ্ট গ্রাহক তথ্যসহ)	২ - ৪
৩।	সিস্টেম (লস) / গেইন (ইউএফজি)	৫ - ৬
৪।	আয় ও ব্যয়	৭
৫।	বকেয়া পাওনা	৮
৬।	খাতওয়ারী গ্যাস সংযোগ	৯
৭।	সংযোগ বিচ্ছিন্নকরণ ও পুনঃ সংযোগ	৯
৮।	গ্যাস পাইপ লাইন স্থাপন	১০
৯।	রাষ্ট্রীয় কোষাগারে অর্থ প্রদান	১১
১০।	বেতন স্কেল অনুযায়ী জনশক্তি	১২
১১।	উল্লেখযোগ্য কার্যাবলী/সমস্যা-সংকট	১৩

কর্ণফুলী গ্যাস ডিস্ট্রিবিউশন কোম্পানী লিমিটেড

গ্যাস ক্রয়ের বিবরণ (সাময়িক)

পৃষ্ঠা-১

মাসঃ জানুয়ারি-২০২৩
পরিমাণঃ মিলিয়ন ঘনমিটার
মূল্যঃ মিলিয়ন টাকায়

ক্রমিক নং	বিবরণ	গ্যাস ক্রয়		মন্তব্য
		পরিমাণ	মূল্য	
১।	চলতি মাস জানুয়ারি-২০২৩	২৪৪.২৫	৩,১৯০.৩৪	
২।	বিগত মাস ডিসেম্বর-২০২২	২৩৪.৩৭	৩,০৯৬.৬০	
৩।	২০২২-২০২৩ (জানুয়ারি-২৩) পর্যন্ত	১,৬৬৬.৯৭	২১,৮৪৭.৬৭	
৪।	বিগত বৎসর (২০২১-২০২২)	৩,০৬২.২১	২৬,৮৯৯.৭৩	
৫।	শুরু হতে চলতি মাস পর্যন্ত	৩২,৭৪১.৭৭	১৮৭,০৩০.৯১	

ক্রয়কৃত গ্যাসের ক্ষেত্রওয়ারী পরিমাণঃ মিলিয়ন ঘনমিটার

ক্রমিক নং	কোম্পানির নাম	গ্যাস ক্ষেত্র/লাইন	চলতি মাস জানুয়ারি-২০২৩	বিগত মাস ডিসেম্বর- ২০২২	২০২২-২০২৩ (জানুয়ারি- ২৩) পর্যন্ত	বিগত বৎসর (২০২১-২২)	শুরু থেকে চলতি মাস পর্যন্ত
১।	বিজিএফসিএল	বাখরাবাদ	-	-	-	-	৩,২৬৫.৬৫
		ফেনা	-	-	-	-	-
		সালদা	-	-	-	-	-
		হবিগঞ্জ	-	-	-	-	৬৪৬.৬১
		তিতাস	-	-	-	-	২১৮.৩২
		মোট :	-	-	-	-	৪,১৩০.৫৮
২।	বাপেক্স	সেমুতাং	০.৫৬	০.৫৬	৩.৯৯	৭.৯৬	৪০৩.১৫
		শ্রীকাইল	-	-	-	-	৮৭৭.৭০
		ফেঞ্চুগঞ্জ	-	-	-	-	২৪১.৬৫
		মোট :	০.৫৬	০.৫৬	৩.৯৯	৭.৯৬	১,৫২২.৫০
৩।	এসজিএফএল	কৈলাশটিলা	-	-	-	-	১,১৯০.৭৬
		রশিদপুর	-	-	-	-	৫.৭৫
		মোট :	-	-	-	-	১,১৯৬.৫১
৪।	আইওসি	সান্দু (পিডিবি সরাসরি)	-	-	-	-	৩৭.১১
		সান্দু(পেট্রোবাংলার অংশ)	-	-	-	-	৩৪০.২২
		বাংগুরা	-	-	-	-	৪,৬৪৮.৯৩
		জালালাবাদ	-	-	-	-	৬,২২৩.৬১
		বিবিয়ানা	-	-	-	-	১,৩০৬.৬৭
		মোট :	-	-	-	-	১২,৫৫৬.৫৪
৫।	আরএলএনজি	আরএলএনজি	২৪৩.৬৯	২৩৩.৮১	১,৬৬২.৯৮	৩,০৫৪.২৫	১৩,৩৩৫.৬৪
		মোট :	২৪৩.৬৯	২৩৩.৮১	১,৬৬২.৯৮	৩,০৫৪.২৫	১৩,৩৩৫.৬৪
		সর্বমোট	২৪৪.২৫	২৩৪.৩৭	১,৬৬৬.৯৭	৩,০৬২.২১	৩২,৭৪১.৭৭

Jayed

Murshed

PKM

কর্ণফুলী গ্যাস ডিস্ট্রিবিউশন কোম্পানী লিমিটেড

পৃষ্ঠা-৪

জানুয়ারি-২০২৩

বিদ্যুৎ উৎপাদন সংশ্লিষ্ট বিভিন্ন গ্রাহকের গ্যাস ব্যবহার ও মূল্যের বিবরণী (সাময়িক)

পরিমাণ : মিলিয়ন ঘনমিটার

মূল্য : মিলিয়ন টাকায়

মাস/বৎসর	বিদ্যুৎ উৎপাদন সংশ্লিষ্ট বিভিন্ন গ্রাহক						সর্বমোট	
	পিডিবি		আইপিপি		এসপিপি		পরিমাণ	মূল্য
	পরিমাণ	মূল্য	পরিমাণ	মূল্য	পরিমাণ	মূল্য		
জুলাই-২২	২৪.৮১	১৪১.২৮	১৬.০৩	৮২.৬৩			৪০.৮৪	২২৩.৯১
আগস্ট-২২	২৬.৭৮	১৫১.২৯	১৫.১৭	৭৭.৭৩			৪১.৯৫	২২৯.০২
সেপ্টেম্বর-২২	২৬.৩২	১৪৯.০১	১৫.০০	৭৭.১৬			৪১.৩২	২২৬.১৭
অক্টোবর-২২	৩১.৯০	১৭৫.২৮	৭.৫০	৩৯.৫৪			৩৯.৪০	২১৪.৮২
নভেম্বর-২২	৩২.১৪	১৭৬.৪৮	৩.১২	১৮.১৯			৩৫.২৬	১৯৪.৬৭
ডিসেম্বর-২২	২৯.৪১	১৬৬.১৮	৪.৮৭	২৭.০৬			৩৪.২৮	১৯৩.২৪
জানুয়ারি-২৩	৩৩.৫৬	১৮৩.৬১	৪.৪৯	২৪.১০			৩৮.০৫	২০৭.৭১
ফেব্রুয়ারী-২৩							০.০০	০.০০
মার্চ- ২৩							০.০০	০.০০
এপ্রিল-২৩							০.০০	০.০০
মে- ২৩							০.০০	০.০০
জুন- ২৩							০.০০	০.০০
মোট :	২০৪.৯২	১১৪৩.১৩	৬৬.১৮	৩৪৬.৪১			২৭১.১০	১৪৮৯.৫৪

কর্ণফুলী গ্যাস ডিস্ট্রিবিউশন কোম্পানী লিমিটেড

সিস্টেম (লস)/গেইন বা ইউএফজি এর বিবরণী (সাময়িক)

পৃষ্ঠা-৫

মাস : জানুয়ারি-২০২৩

পরিমাণ : মিলিয়ন ঘনমিটার

মোট গ্যাস ক্রয়	২৪৪.২৫
নিজস্ব ব্যবহার	০
মোট গ্যাস বিক্রয়	২৩৭.৭৭
সিস্টেম (লস)/গেইন (মিলিয়ন ঘনমিটার)	-৬.৪৮
শতকরা হার	-২.৬৫%

(লস)/গেইনের খাত	পরিমাণ	শতাংশ (%)	টাকায় (লাভ/ক্ষতির) পরিমাণ(মিলিয়ন টাকা)	মন্তব্য
ট্রান্সমিশন (লস)	০	০.০০%		গ্যাস ক্রয় মূল্যের ভিত্তিতে লাভ/ক্ষতির পরিমাণ নির্ণয় করা হল।
টেকনিক্যাল (লস)	-৩.০৫	-১.২৫%		
নন-টেকনিক্যাল (লস)/ গেইন	-৩.৪৩	-১.৪০%		
সিস্টেম (লস)/গেইন	-৬.৪৮	-২.৬৫%	-৮৪.৬৪	

সিস্টেম (লস)/গেইনের খাতওয়ারী বিভাজন :

(ফিল্ড/লাইন ভিত্তিক গ্যাস ক্রয় ও খাতওয়ারী বিক্রয়)

পরিমাণ : মিলিয়ন ঘনমিটার

মূল্য : মিলিয়ন টাকায়

উৎপাদন কোম্পানীর নাম	গ্যাস ক্রয়		গ্যাস বিক্রয়		(লস)/ গেইনের পরিমাণ	শতাংশ(%)	টাকায় (লাভ/ ক্ষতির) পরিমাণ	মন্তব্য
	গ্যাস ফিল্ড	পরিমাণ	খাত	পরিমাণ				
বিজিএফসিএল	বাখরাবাদ	০.০০	বিদ্যুৎ(সান্টোস-পিডিবিচুক্তি)	০.০০				খাতওয়ারী গ্যাস ক্রয় করা যায়না বিষয় খাতওয়ারী সিস্টেম (লস)/ গেইনের পরিমাণ নির্ণয় করা সম্ভব নয়।
	তিতাস	০.০০	বিদ্যুৎ (পিডিবি) বিল	৩৩.৫৬				
	হবিগঞ্জ	০.০০	বিদ্যুৎ (IPP)	৪.৪৯				
	মোট :	০.০০	কেপঃ পাওয়ার	৫৫.৮০				
বাপেঙ্গ	সেমুতাং	০.৫৬	সার কারখানা	৪৬.০৬				
	শ্রীকাইল	০.০০	শিল্প কারখানা	৪৭.০৯				
	ফেঞ্চুগঞ্জ	০.০০	বানিজ্যিক	২.৯১				
	মোট :	০.৫৬	চা - বাগান	০.০০				
এসজিএফএল	কৈলাশটিলা	০.০০	সিএনজি	১২.৫২				
	রশিদপুর	০.০০	গৃহস্থালী (মিটার্ড)	৪.৬০				
	মোট :	০.০০	গৃহস্থালী (নন্মিটার্ড)	৩০.৭৪				
আই ও সি	সান্দু (পিডিবি সরাসরি)	০.০০						
	সান্দু (পেট্রোবাংলার অংশ)	০.০০						
	ফেনী	০.০০						
	বাংগুরা	০.০০						
	জালালাবাদ	০.০০						
	বিবিয়ানা	০.০০						
	মোট :	০.০০						
আর-এলএনজি	আর-এলএনজি	২৪৩.৬৯						
	মোট :	২৪৩.৬৯						
সর্বমোট :	মোট ক্রয় :	২৪৪.২৫	মোট বিক্রয় :	২৩৭.৭৭	-৬.৪৮	-২.৬৫%	-৮৪.৬৪	

কর্ণফুলী গ্যাস ডিস্ট্রিবিউশন কোম্পানী লিমিটেড

সিস্টেম (লস)/গেইন বা আন একাউন্টেড ফর গ্যাস (ইউএফজি) এর বিবরণী (সাময়িক)

পৃষ্ঠা-৬
মাস : জানুয়ারি-২০২৩
পরিমাণ : মিলিয়ন ঘণমিটার

বৎসর ভিত্তিক

বৎসর	গ্যাস জরুরের পরিমাণ				গ্যাস বিক্রয়ের পরিমাণ				সিস্টেম লস/(গেইন)				
	বিক্রয়		সার কারখানা	অন্যান্য খাতসমূহ	মোট ২+৩+৪+৫	বিক্রয়		সার কারখানা	অন্যান্য খাতসমূহ	মোট ৭+৮+৯+১০	সিস্টেম (লস)/গেইন পরিমাণ ১১-৬)	গড় সিস্টেম (লস)/গেইন শতকরা হার (১২*১০০/৬)	অন্যান্য খাত সমূহের বিপরীতে (লস) / গেইন শতকরা হার (১২*১০০/৫)
	সরকারি	বেসরকারি				সরকারি	বেসরকারি						
১	২	৩	৪	৫	৬	৭	৮	৯	১০	১১	১২	১৩	১৪
২০১৪-২০১৫	৪৫০.৪২	১৮৩.২৯	৪৭৬.৮২	১৪৩১.২১	২৫১১.৭৪	১৮৩.২৯	৪৭৬.৮২	১৫৭৪.১৫	২৬৮৪.৬৮	২৬৮৪.৬৮	১৪২.৯৪	৫.৬২	৯.৯৯
২০১৫-২০১৬	৫৭৯.৪৭	১৭৪.৭৮	৩৬৩.৬৬	১৪৬৬.৫৮	২৫৮৪.৪৯	১৭৪.৭৮	৩৬৩.৬৬	১৬৯৬.৪৪	২৮১৪.৩৫	২৮১৪.৩৫	২২৯.৮৬	৮.৮৯	১৫.৬৭
২০১৬-২০১৭	৫৩২.১৫	১৬৪.৯৪	৩০৭.০৮	১৪২৮.৪৭	২৪৩২.৬৪	১৬৪.৯৪	৩০৭.০৮	১৬৯৯.৫৩	২৭০৩.৭০	২৭০৩.৭০	২৭১.০৬	১১.১৪	১৮.৯৮
২০১৭-২০১৮	৭১৮.০৫	১৬৭.০৭	৫০৪.২৫	১৪১১.৯২	২১৬০.৮৯	১৬৭.০৭	৫০৪.২৫	১৬২০.০০	২৩৬৬.৬৭	২৩৬৬.৬৭	২০৫.৪৮	৯.৫১	১৪.৪৯
২০১৮-২০১৯	৭১৮.০৫	১৪৯.৭৭	৫৯৩.২৫	১৫১৭.২৯	৩১৭৮.৩৬	১৪৯.৭৭	৫৯৩.২৫	১৭৫২.২১	৩২১৩.২১	৩২১৩.২১	৩৪.৯২	১.১০	২.০৩
২০১৯-২০২০	৯৬৮.৪৪	১৩৬.৫৪	৫৪৩.৬৭	১৫৭৮.৭৬	৩১৩৭.৫১	১৩৬.৫৪	৫৪৩.৬৭	১৫৯৫.৫২	৩২৭০.৭২	৩২৭০.৭২	৩৩.২১	১.০৬	২.০৯
২০২০-২০২১	৫৫৯.০৭	১৭৯.৫১	৬৯৬.৫১	১৬৬৫.৯৭	৩১৪১.২৬	১৭৯.৫১	৬৯৬.৫১	১৭১৫.২২	৩১৮০.৫১	৩১৮০.৫১	৩৯.২৫	১.২৫	২.৩৪
২০২১-২০২২	৩৩৬.৬৩	৫৩.৬৭	৫৩৬.৬৩	১০২১.৯২	৩০৬২.২১	৫৩.৬৭	৫৩৬.৬৩	১০৬৬.৪১	৩০৯৪.০১	৩০৯৪.০১	৩২.৪৯	১.০৬	১.৮৭
২০২২-২০২৩ (জানুয়ারি-২০২৩ পর্যন্ত)	২০৪.৯৩	৪৫.৬৬	৩৬৬.৬৩	১০২২.২৩	১৬৬৬.৯৭	২০৪.৯২	৩৬৬.৬৩	৯৯৭.৩১	১৬৬৬.০৪	১৬৬৬.০৪	-৩০.৯৩	-১.৮৬	-৩.০১

মাস ভিত্তিক

১	২	৩	৪	৫	৬	৭	৮	৯	১০	১১	১২	১৩	১৪
জুলাই - ২২	২৪.৭২	৩০.০৫	৬৩.৯৩	১২৯.০০	২৩৩.৭৮	২৪.৭২	৩০.০৫	৬৩.৯৩	১২৯.০০	২৩৩.৭৮	২৪.৭২	-২.২৬	-৪.০৯
আগস্ট - ২২	২৬.৭৭	১৫.৫১	৭০.৪৬	১৪৯.৫৬	২৬১.৯৭	২৬.৭৭	১৫.৫১	৭০.৪৬	১৪৯.৫৬	২৬১.৯৭	-২.৬৭	-১.০২	-২.৭৯
সেপ্টেম্বর - ২২	২৬.৩২	১০.০৫	৬২.১০	১৪২.১৩	২৪৫.৫৫	২৬.৩২	১০.০৫	৬২.১০	১৪২.১২	২৪৫.৫৫	-০.০১	০.০০	-০.০১
অক্টোবর - ২২	৩১.৯০	৭.০৫	২৫.৪৫	১৪৪.২১	২১৩.১৩	৩১.৯০	৭.০৫	২৫.৪৫	১৪২.২২	২০৬.৬৬	-৬.২৬	-২.৯৪	-৪.২২
নভেম্বর - ২২	৩২.১৪	৩.১২	২৫.৭৬	১৪৪.৪৪	২৩৩.৯২	৩২.১৪	৩.১২	২৫.৭৬	১৪৪.৫২	২৩৫.৭১	১.৭৯	০.৭৭	১.২৪
ডিসেম্বর - ২২	২৯.৪১	৮.৭৭	৪৪.৭৭	১৫৫.৩২	২৩৪.৩৭	২৯.৪১	৮.৭৭	৪৪.৭৭	১৪৩.৩০	২২২.৩৫	-১২.০২	-৫.১৩	-৭.৭৪
জানুয়ারি - ২৩	৩৩.৫৬	৪.৪৯	৪৬.০৬	১৬০.১৪	২৪৪.২৫	৩৩.৫৬	৪.৪৯	৪৬.০৬	১৫৩.৬৬	২৩৭.৭৭	-৬.৪৮	-২.৬৫	-৪.০৫
ফেব্রুয়ারি - ২৩				০.০০	০.০০				০.০০	০.০০	০.০০	০.০০	
মার্চ - ২৩				০.০০	০.০০				০.০০	০.০০	০.০০	০.০০	
এপ্রিল - ২৩				০.০০	০.০০				০.০০	০.০০	০.০০	০.০০	
মে - ২৩				০.০০	০.০০				০.০০	০.০০	০.০০	০.০০	
জুন - ২৩				০.০০	০.০০				০.০০	০.০০	০.০০	০.০০	
মোট : ৪	২০৪.৯৩	৬৩.৬৬	৩৬৬.৬৩	১০২২.২৩	১৬৬৬.৯৭	২০৪.৯২	৩৬৬.৬৩	৯৯৭.৩১	১৬৬৬.০৪	১৬৬৬.০৪	-৩০.৯৩	-১.৮৬	-৩.০১

Sayed

Amrullah

Amrullah

আয় ও ব্যয়ের বিবরণ (সাময়িক)

মাস : জানুয়ারি-২০২৩

(মিলিয়ন টাকায়)

ক্রমিক নং	বিবরণ	চলতি মাস	বিগত মাস	বিগত বৎসর	চলতি বৎসর (২০২২-২০২৩)	
		(জানুয়ারি-২০২৩)	(ডিসেম্বর-২০২২)	(২০২১-২০২২)	প্রকৃত	লক্ষ্যমাত্রা
(ক)	আয় :	প্রকৃত	প্রকৃত	প্রকৃত	প্রকৃত	লক্ষ্যমাত্রা
	১। গ্যাস বিক্রয়	৪০৮৫.৩৪	৪০০২.১৮	৪৮৮৫২.৩২	২৮১৫২.৯৮	০.০০
	২। গ্যাস পরিবহণ বাবদ আয়	০.০০	০.০০	০.০০	০.০০	০.০০
	৩। অন্যান্য পরিচালন আয়	০.০০	০.০০	০.০০	০.০০	০.০০
	মোট বিক্রয় / পরিচালন আয়	৪০৮৫.৩৪	৪০০২.১৮	৪৮৮৫২.৩২	২৮১৫২.৯৮	০.০০
(খ)	ব্যয় :	০.০০	০.০০			০.০০
	১। গ্যাস ক্রয় (ভাট সহ)	৩১৯০.৩৪	৩০৯৬.৬০	২৬৮৯৯.৭৩	২১৮৪৭.৬৭	০.০০
	২। বাপেক্স মার্জিন (ওয়েল হেড মার্জিন সহ)	০.০০	০.০০	০.০০	০.০০	০.০০
	৩। বেতন ও ভাতাদি	১৩.১২	৫৩.৫০	৭২৭.৫৮	৩৭১.৮১	০.০০
	৪। প্রশাসনিক ও ব্যবস্থাপনা ব্যয়	১২.৮১	১১.৫২	২৫০.৯১	৯৭.৫৪	০.০০
	৫। মূল্য ঘাটতি জনিত তহবিল (জাতীয় গ্যাসের বিপরীতে)	০.০০	০.০০	০.০০	০.০০	০.০০
	৬। গ্যাস উন্নয়ন তহবিল	১০৯.৭৭	১০৫.৭৯	১১৭৯.৩৯	৭২৮.৬২	০.০০
	৭। জ্বালানী নিরাপত্তা তহবিল	১১২.৫২	১০৮.৪০	১২৯৫.৬০	৭৪৮.১৩	০.০০
	৮। ট্রান্সমিশন চার্জ	১১৬.৪৩	১১১.৭২	১৩০৮.৩৬	৭৯৪.৫৮	০.০০
	৯। সাপোর্ট ফর শর্টফল	০.০০	০.০০	০.০০	০.০০	০.০০
	১০। আরপিজিসিএল অপারেশনাল চার্জ	০.০০	০.০০	১৫২.৫৮	০.০০	০.০০
	১১। পেট্রোবাংলা চার্জ	০.০০	০.০০	১৫৮.৯০	০.০০	০.০০
	১২। অবচয় ও অবলোপন	১০.৩৪	৪২.৪৩	৪১৭.৯৩	২৮১.৮১	০.০০
	১৩। কু-খণ সঞ্চিতি	০.০০	০.০০	৮.৬৪	০.০০	০.০০
	১৪। মেরামত ও রক্ষণাবেক্ষণ	১০.৮৮	১.১০	৫৭.২৬	২৮.০৯	০.০০
	১৫। অন্যান্য ব্যয় (জনসংযোগ সহ)	০.০১	০.১০	৫.২০	১.৩০	০.০০
	১৬। বিইআরসি রিসার্চ তহবিল	৭.৩৩	৭.০৩	৭.৭৯	৫০.০১	০.০০
	মোট ব্যয় (১ হইতে ১৫ পর্যন্ত)	৩৫৮৩.৫৫	৩৫৩৮.১৯	৩২৪৬৯.৮৭	২৪৯৩৪.৩৩	০.০০
(গ)	পরিচালন মুনাফা (ক-খ)	৫০১.৭৯	৪৬৩.৯৯	১৬৩৮২.৪৫	৩২১৮.৬৫	০.০০
(ঘ)	বিবিধ আয়	১৩৩.৬৯	০.২৮	৮০৬.৯০	২৮৯.৮২	০.০০
(ঙ)	আয়কর পূর্ব মুনাফা/(লোকসান) (গ+ঘ)	৬৩৫.৪৮	৪৬৪.২৭	১৭১৮৯.৩৫	৩৫০৮.৪৭	০.০০
(চ)	কর্তন :	০.০০	০.০০		০.০০	০.০০
	১। শ্রমিকের অংশীদারিত্ব তহবিল	৩১.৭৭	২৩.২১	৮৫৯.৪৭	১৭৫.৪২	০.০০
	২। আয়কর	১০১.৫৯	২১৭.২১	১৫৯২.৮৭	৭৮৪.৩১	০.০০
(ছ)	অংশীদারিত্ব কর্তনান্তে নেট মুনাফা/ লোকসান (ঙ-চ১-চ২)	৫০২.১২	২২৩.৮৫	১৪৭৩৭.০১	২৫৪৮.৭৪	০.০০
(জ)	রাষ্ট্রীয় কোষাগারে লভ্যাংশ প্রদান (অগ্রিম)	০.০০	৭৪২.৫০	২১৭৫.০০	৭৪২.৫০	০.০০
(ঝ)	নীট মুনাফা / (লোকসান) (ছ - জ)	৫০২.১২	-৫১৮.৬৫	১২৫৬২.০১	১৮০৬.২৪	০.০০

বর্কফুলী গ্যাস ডিস্ট্রিবিউশন কোম্পানী লিমিটেড

বকেয়া পাওয়ার বিবরণী (সাময়িক)

পৃষ্ঠা-৮

মাস : জানুয়ারি-২০২৩

মূল্য : মিলিয়ন টাকায়

ক্রঃ নং	বিভাগ	ক/সরকারি সরকারি- শেট : (ক+খ) সার : ক) সরকারি - টিএসপি খ) সরকারি - সিইউকেএল সরকারি - ডাপ ১ ও ২ শেট সরকারি খ) সরকারি - কফকো শেট : (ক+খ) সরকারি : ক) সরকারি - টিএসপি খ) সরকারি - সিইউকেএল সরকারি - ডাপ ১ ও ২ শেট সরকারি খ) সরকারি - কফকো	বিপত মাসের শেষ দিবে (৩১/১২/২২) বকেয়া পাওয়া	সমস্বয়	বিপত মাসের শেষ দিবে প্রকৃত পাওয়া	বিক্রয় জানুয়ারি- ২০২৩	আদায় জানুয়ারি- ২০২৩	চলতি মাসের শেষ দিবে (৩১/০২/২৩) বকেয়া পাওয়া	মাসিক গড় বিক্রয়	সমতুল্য মাস	বকেয়া পাওয়া			বকেয়া আদায়			
											জুন-২০ পর্যন্ত	২০২১-২২	২০২২-২৩				
১	১	০	৩	৪	(৪-৩)০	৬	৬	৮	৯	১০	১১	১২	১৩	১৪	২০২১-২২	২০২২-২৩	
১	১	ক) সরকারি - টিএসপি খ) সরকারি - সিইউকেএল সরকারি - ডাপ ১ ও ২ শেট সরকারি খ) সরকারি - কফকো	৩০৩৫১৫ ১৫৬৬৫ ২৫৬৬৫ ১৫৬৬৫	৪০০	৩০৩৫১৫	২৫৬৬৫	৪০০	৩০৩৫১৫	১৫৬৬৫	৪০০	১৫৬৬৫	১৫৬৬৫	৩০৩৫১৫	১৫৬৬৫	১৪	১৫	১৬
২	২	সার : ক) সরকারি - টিএসপি খ) সরকারি - সিইউকেএল সরকারি - ডাপ ১ ও ২ শেট সরকারি খ) সরকারি - কফকো	১৫৬৬৫ ১৫৬৬৫ ১৫৬৬৫ ১৫৬৬৫	৪০০	১৫৬৬৫	১৫৬৬৫	৪০০	১৫৬৬৫	১৫৬৬৫	৪০০	১৫৬৬৫	১৫৬৬৫	১৫৬৬৫	১৫৬৬৫			
৩	৩	শেট : (ক+খ) সরকারি : ক) সরকারি - টিএসপি খ) সরকারি - সিইউকেএল সরকারি - ডাপ ১ ও ২ শেট সরকারি খ) সরকারি - কফকো	৩০৩৫১৫ ১৫৬৬৫ ২৫৬৬৫ ১৫৬৬৫	৪০০	৩০৩৫১৫	১৫৬৬৫	৪০০	৩০৩৫১৫	১৫৬৬৫	৪০০	১৫৬৬৫	১৫৬৬৫	৩০৩৫১৫	১৫৬৬৫			
৪	৪	শেট : (ক+খ) সরকারি : ক) সরকারি - টিএসপি খ) সরকারি - সিইউকেএল সরকারি - ডাপ ১ ও ২ শেট সরকারি খ) সরকারি - কফকো	৩০৩৫১৫ ১৫৬৬৫ ২৫৬৬৫ ১৫৬৬৫	৪০০	৩০৩৫১৫	১৫৬৬৫	৪০০	৩০৩৫১৫	১৫৬৬৫	৪০০	১৫৬৬৫	১৫৬৬৫	৩০৩৫১৫	১৫৬৬৫			
৫	৫	শেট : (ক+খ) সরকারি : ক) সরকারি - টিএসপি খ) সরকারি - সিইউকেএল সরকারি - ডাপ ১ ও ২ শেট সরকারি খ) সরকারি - কফকো	৩০৩৫১৫ ১৫৬৬৫ ২৫৬৬৫ ১৫৬৬৫	৪০০	৩০৩৫১৫	১৫৬৬৫	৪০০	৩০৩৫১৫	১৫৬৬৫	৪০০	১৫৬৬৫	১৫৬৬৫	৩০৩৫১৫	১৫৬৬৫			
৬	৬	শেট : (ক+খ) সরকারি : ক) সরকারি - টিএসপি খ) সরকারি - সিইউকেএল সরকারি - ডাপ ১ ও ২ শেট সরকারি খ) সরকারি - কফকো	৩০৩৫১৫ ১৫৬৬৫ ২৫৬৬৫ ১৫৬৬৫	৪০০	৩০৩৫১৫	১৫৬৬৫	৪০০	৩০৩৫১৫	১৫৬৬৫	৪০০	১৫৬৬৫	১৫৬৬৫	৩০৩৫১৫	১৫৬৬৫			
৭	৭	শেট : (ক+খ) সরকারি : ক) সরকারি - টিএসপি খ) সরকারি - সিইউকেএল সরকারি - ডাপ ১ ও ২ শেট সরকারি খ) সরকারি - কফকো	৩০৩৫১৫ ১৫৬৬৫ ২৫৬৬৫ ১৫৬৬৫	৪০০	৩০৩৫১৫	১৫৬৬৫	৪০০	৩০৩৫১৫	১৫৬৬৫	৪০০	১৫৬৬৫	১৫৬৬৫	৩০৩৫১৫	১৫৬৬৫			
৮	৮	শেট : (ক+খ) সরকারি : ক) সরকারি - টিএসপি খ) সরকারি - সিইউকেএল সরকারি - ডাপ ১ ও ২ শেট সরকারি খ) সরকারি - কফকো	৩০৩৫১৫ ১৫৬৬৫ ২৫৬৬৫ ১৫৬৬৫	৪০০	৩০৩৫১৫	১৫৬৬৫	৪০০	৩০৩৫১৫	১৫৬৬৫	৪০০	১৫৬৬৫	১৫৬৬৫	৩০৩৫১৫	১৫৬৬৫			
৯	৯	শেট : (ক+খ) সরকারি : ক) সরকারি - টিএসপি খ) সরকারি - সিইউকেএল সরকারি - ডাপ ১ ও ২ শেট সরকারি খ) সরকারি - কফকো	৩০৩৫১৫ ১৫৬৬৫ ২৫৬৬৫ ১৫৬৬৫	৪০০	৩০৩৫১৫	১৫৬৬৫	৪০০	৩০৩৫১৫	১৫৬৬৫	৪০০	১৫৬৬৫	১৫৬৬৫	৩০৩৫১৫	১৫৬৬৫			

Ameeer

কর্ণফুলী গ্যাস ডিস্ট্রিবিউশন কোম্পানী লিমিটেড

খাতওয়ারী গ্যাস সংযোগের বিবরণী (সাময়িক)

পৃষ্ঠা-৯

মাস : জানুয়ারি-২০২৩

ক্রঃ নং	গ্রাহক/খাত	চলতি মাস জানুয়ারি- ২০২৩	বিগত মাস ডিসেম্বর-২০২২	বিগত বৎসর (২০২১- ২০২২)	চলতি বৎসর (২০২২-২০২৩) জানুয়ারি-২০২৩ পর্যন্ত	শুরু হতে ক্রমপুঞ্জিত	স্থায়ীভাবে বিচ্ছিন্ন গ্রাহক		
							চলতি মাস	চলতি বৎসর	শুরু হতে ক্রমপুঞ্জিত
১।	বিদ্যুৎ	লক্ষ্যমাত্রা	০	০	০	০	০	০	০
		আবেদন পত্র জমা	০	০	০	০	০	০	০
		প্রকৃত	০	০	০	০	৫	০	০
২।	সার-কারখানা	লক্ষ্যমাত্রা	০	০	০	০	০	০	০
		আবেদন পত্র জমা	০	০	০	০	০	০	০
		প্রকৃত	০	০	০	০	৪	০	০
৩।	শিল্প	লক্ষ্যমাত্রা	০	০	০	০	০	০	০
		আবেদন পত্র জমা	০	০	০	০	০	০	০
		প্রকৃত	১	০	১৬	৩	১১৮৩	২	৬
৪।	কেপাটভ পাওয়ার	লক্ষ্যমাত্রা	০	০	০	০	০	০	০
		আবেদন পত্র জমা	০	০	০	০	০	০	০
		প্রকৃত	০	০	৩	১	২০৩	০	০
৫।	বানীজ্যিক	লক্ষ্যমাত্রা	০	০	০	০	০	০	০
		আবেদন পত্র জমা	০	০	০	০	০	০	০
		প্রকৃত	০	০	২	০	২৯১১	২	২২
৬।	মোসুমা	লক্ষ্যমাত্রা	০	০	০	০	০	০	০
		আবেদন পত্র জমা	০	০	০	০	০	০	০
		প্রকৃত	০	০	০	০	০	০	১৩
৭।	চা-বাগান	লক্ষ্যমাত্রা	০	০	০	০	০	০	০
		আবেদন পত্র জমা	০	০	০	০	০	০	০
		প্রকৃত	০	০	০	০	২	০	০
৮।	সিএনাজ	লক্ষ্যমাত্রা	০	০	০	০	০	০	০
		আবেদন পত্র জমা	০	০	০	০	০	০	০
		প্রকৃত	০	০	০	০	৭০	০	০
৯।	গৃহস্থালী	লক্ষ্যমাত্রা	০	০	০	০	০	০	০
		আবেদন পত্র জমা	০	০	০	০	০	০	০
		প্রকৃত	০	০	১৬	০	৫৯৮০০১	১৫	৮৮
মোট : (১ - ৯ পর্যন্ত)	লক্ষ্যমাত্রা	০	০	০	০	০	০	০	০
	আবেদন পত্র জমা	০	০	০	০	০	০	০	০
	প্রকৃত	১	০	৩৭	৪	৬০২৩৭৯	১৯	১১৬	১৬৮৬

সংযোগ বিচ্ছিন্নকরণ অস্থায়ী ও পুনঃ সংযোগ বিবরণী

গ্রাহক/খাত	চলতি মাস জানুয়ারি-২০২৩		বিগত মাস ডিসেম্বর-২০২২		চলতি বৎসর (২০২২-২০২৩) জানুয়ারি-২০২৩ পর্যন্ত		বিগত বৎসর (২০২১- ২০২২)		মন্তব্য
	বিচ্ছিন্ন	পুনঃ সংযোগ	বিচ্ছিন্ন	পুনঃ সংযোগ	বিচ্ছিন্ন	পুনঃ সংযোগ	বিচ্ছিন্ন	পুনঃ সংযোগ	
বিদ্যুৎ	০	০	০	০	০	০	০	১	
সার - কারখানা	০	০	০	০	০	০	০	০	
শিল্প	২	০	১	০	৯	২	২১	১৪	
ক্যাপঃ পাওয়ার	০	০	০	০	১	১	০	০	
বানীজ্যিক	৪	১	৫	০	২৪	১৫	৬৭	৫৩	
মোসুমা	০	০	০	০	০	০	০	০	
চা - বাগান	০	০	০	০	০	০	০	০	
সিএনাজ	০	০	০	০	০	১	২	১	
গৃহস্থালী	৪৬	৫৬	৪০	৫৫	৭১৪	৫৯৩	৬৩৭৭	৪৮০০	
মোট :	৫২	৫৭	৪৬	৫৫	৭৪৮	৬১২	৬৪৬৭	৪৮৬৯	

কর্ণফুলী গ্যাস ডিস্ট্রিবিউশন কোম্পানী লিমিটেড

গ্যাস পাইপ লাইন স্থাপনের বিবরণ (সাময়িক)

পৃষ্ঠা-১০

মাস : জানুয়ারি-২০২৩

দৈর্ঘ্য : কিলোমিটারে

ক্রমিক নং	বিবরণ	লক্ষ্যমাত্রা	প্রকৃত	মন্তব্য
১।	চলতি মাস (জানুয়ারি-২০২৩) :			
ক)	সঞ্চালন / পরিবহণ লাইন	০.০০	০.০০	২০২২-২০২৩ সালের পাইপ লাইন নির্মাণের লক্ষ্যমাত্রা ----- কিলোমিটার।
খ)	লেটারেল লাইন	০.০০	০.০০	
গ)	ফিডার মেইন ও সার্ভিস (বিতরণ) লাইন (১৬", ---, ৮", ৬", ৪", ৩", ২", ১", ৩/৪")	০.০০	৫.০৮	
	মোট :	০.০০	৫.০৮	
২।	বিগত মাস (ডিসেম্বর-২০২২) :			
ক)	সঞ্চালন / পরিবহণ লাইন	০.০০	০.০০	
খ)	লেটারেল লাইন	০.০০	০.০০	
গ)	ফিডার মেইন ও সার্ভিস (বিতরণ) লাইন (১৬", ---, ৮", ৬", ৪", ৩", ২", ১", ৩/৪")	০.০০	০.০০	
	মোট :	০.০০	০.০০	
৩।	চলতি বৎসর (ডিসেম্বর-২০২২ পর্যন্ত)			
ক)	সঞ্চালন / পরিবহণ লাইন	০.০০	০.০০	
খ)	লেটারেল লাইন	০.০০	০.০০	
গ)	ফিডার মেইন ও সার্ভিস (বিতরণ) লাইন (১৬", ---, ৮", ৬", ৪", ৩", ২", ১", ৩/৪")	০.০০	৯.৩১	
	মোট :	০.০০	৯.৩১	
৪।	বিগত বৎসর (২০২১-২০২২) :			
ক)	সঞ্চালন / পরিবহণ লাইন	০.০০	০.০০	
খ)	লেটারেল লাইন	০.০০	০.০০	
গ)	ফিডার মেইন ও সার্ভিস (বিতরণ) লাইন (১৬", ---, ৮", ৬", ৪", ৩", ২", ১", ৩/৪")	০.০০	২.৫৯	
	মোট :	০.০০	২.৫৯	
৫।	প্রারম্ভ হইতে ক্রমপঞ্জিত (চলতি মাস পর্যন্ত) :			
ক)	সঞ্চালন / পরিবহণ লাইন (১০", ৮")	-	-	

কর্ণফুলী গ্যাস ডিস্ট্রিবিউশন কোম্পানী লিমিটেড
রাষ্ট্রীয় কোষাগারে অর্থ প্রদানের বিবরণ (সাময়িক)



পৃষ্ঠা-১১

মাস : জানুয়ারি-২০২৩

মূল্য : মিলিয়ন টাকায়

ক্রমিক নং	বিবরণ	চলতি মাস (জানুয়ারি- ২০২৩)	বিগত মাস (ডিসেম্বর - ২০২২)	বিগত বৎসর (২০২১-২০২২)	চলতি বৎসর (২০২২-২০২৩) (জানুয়ারি-২০২৩ পর্যন্ত)
১।	প্রকৃত প্রদান ভিত্তিক :				
ক)	আবগারী শুদ্ধ/ ভ্যাট ও সাপ্লিমেন্টারী কর (শুধু উৎপাদন কোম্পানীর জন্য প্রযোজ্য)				
খ)	আয়কর	০.০০	-	০.০০	০.০০
গ)	রাষ্ট্রীয় কোষাগারে লভ্যাংশ প্রদান	০.০০	-	০.০০	০.০০
ঘ)	কাষ্টম কর / সিডি ভ্যাট	২.৬৯	৩.৯৮	২৮.৩৯	১৪.০৩
ঙ)	ডি এস এল	০.০০	-	০.০০	০.০০
চ)	অন্যান্য (গ্যাস বিল সহ অন্যান্য বিল হতে কর্তনকৃত আয়কর)	৯৯.০৮	৮৫.৩১	১৩২১.৫০	১০৮৫.৫৩
	মোট :	১০১.৭৭	৮৯.২৯	১,৩৪৯.৮৯	১০৯৯.৫৬

২।	একরয়াল ভিত্তিক :				
ক)	আবগারী শুদ্ধ/ ভ্যাট ও সাপ্লিমেন্টারী কর (শুধু উৎপাদন কোম্পানীর জন্য প্রযোজ্য)				
খ)	আয়কর	০.০০	০.০০	০.০০	০.০০
গ)	রাষ্ট্রীয় কোষাগারে লভ্যাংশ প্রদান	০.০০	০.০০	০.০০	০.০০
ঘ)	কাষ্টম কর / সিডি ভ্যাট	২.৬৯	৩.৯৮	২৮.৩৯	১৪.০৩
ঙ)	ডি এস এল	০.০০	০.০০	০.০০	০.০০
চ)	অন্যান্য (গ্যাস বিল সহ অন্যান্য বিল হতে কর্তনকৃত আয়কর)	৯৯.০৮	৮৫.৩১	১৩২১.৫০	১০৮৫.৫৩
	মোট :	১০১.৭৭	৮৯.২৯	১,৩৪৯.৮৯	১০৯৯.৫৬



KARNAPHULI GAS DISTRIBUTION COMPANY LIMITED

SCALE WISE MANPOWER STATISTICS

Month : January-2023

Sl. No.	Scale	Officer					Staff			Grand Total
		Scale of the post	Nos.	Selection grade/Time scale	Nos.	Total	Scale of the	Selection grade/Time scale	Total	
A. 1	66000-76490	MD	0		0	0			0	0
2	56500-74400	GM/Secretary	4		0	4			0	4
3	50000-71200	DGM	22		0	22			0	22
4	43000-69850	Manager	53	DM	0	53			0	53
5	35500-67010	Deputy Manager	89	AM/AE	1	90			0	90
6	29000-63410		0	AM/AE/ATO	1	1			0	1
7	23000-55740	AM/AE	0	AM/AE/AO/A TO/SAE	5	5	0	15	15	20
8	22000-53060	AM/AE	113	AO/SAE/ATO	0	113	0	8	8	121
9	16000-38640	AO/SAE	65	Imam	0	65	0	10	10	75
10	12500-30230	-	0	-		0	0	25	25	25
11	11300-27300	-		-			16	0	16	16
12	11000-26590	-		-			3	7	10	10
13	10200-24680	-		-			8	0	8	8
14	9700-23490	-		-			0	4	4	4
15	9300-22490	-		-			2	0	2	2
16	9000-21800	-		-			0	0	0	0
17	8800-21310	-		-			8	0	8	8
18	8500-20570	-		-			0	0	0	0
19	8250-20010	-		-			0	0	0	0
Sub -Total (A) :			346		7	353	37	69	106	459
B. Deputation										
1	Staff								0	0
Sub -Total (A&B) :									106	459
C. Casual/Master Roll										
1	Officer									0
2	Staff (Out Source)									309
3	Labour(Daily Basis)									17
Sub -Total (C) :									326	
Grand Total:									785	

NB. A total number of officers is 353 (In revenue sector) including 346 regulars and 7 deputation.





কর্ণফুলী গ্যাস ডিস্ট্রিবিউশন কোম্পানী লিমিটেড
(পেট্রোবাংলার একটি কোম্পানী)

পৃষ্ঠা-১৩

মাস : জানুয়ারি-২০২৩

উল্লেখযোগ্য কার্যাবলী / সমস্যা সংকট :

আগামী দুই মাসের মধ্যে বড় রকমের কোন সমস্যা/সংকটের আশংকা করা হলে তার বিবরণ :
কেজিডিসিএল এর বর্তমানে দৈনিক প্রায় ৪০০ মিলিয়ন ঘনমিটার গ্যাসের প্রয়োজন হয়। আবেদনকৃত
গ্রাহকদের গ্যাস সংযোগ প্রদান করলে দৈনিক প্রায় ৪৫০ মিলিয়ন ঘনমিটার গ্যাসের প্রয়োজন হবে। এই
চাহিদার বিপরীতে চলতি মাসে ২৪৪.২৫ মিলিয়ন ঘনমিটার (জাতীয় গ্রীড হতে প্রায় ২৪৩.৬৯ মিলিয়ন
ঘনমিটার ও সেমুতাং হতে প্রায় ০.৫৬ মিলিয়ন ঘনমিটার) গ্যাস সরবরাহ পাওয়া যায়। এমতাবস্থায়
জাতীয় গ্রীড হতে পর্যাপ্ত চাপে চাহিদা অনুযায়ী গ্যাস সরবরাহ না করলে কেজিডিসিএল এর চাহিদা
মিটানো সম্ভব হবে না।

