

এম আই এস প্রতিবেদন

M I S REPORT

এপ্রিল-২০২৩

April-2023



কর্ণফুলী গ্যাস ডিস্ট্রিবিউশন কোম্পানী লিমিটেড

(পেট্রোবাংলার একটি কোম্পানী)

KARNAPHULI GAS DISTRIBUTION COMPANY LIMITED

(A Company of Petrobangla)

প্রধান কার্যালয়,

১৩৭/এ, সিডিএ এভিনিউ, ষোলশহর, চট্টগ্রাম।



কর্ণফুলী গ্যাস ডিস্ট্রিবিউশন কোম্পানী লিমিটেড
(পেট্রোবাংলার একটি কোম্পানী)
১৩৭/এ, সিডিএ এভিনিউ, ষোলশহর, চট্টগ্রাম।

মাসিক এমআইএস প্রতিবেদন
এপ্রিল-২০২৩

সূচীপত্র

ক্রমিক নং	বিবরণ	পৃষ্ঠা
১।	গ্যাস ক্রয়	১
২।	গ্যাস ব্যবহার / বিক্রয় (বিদ্যুৎ উৎপাদন সংশ্লিষ্ট গ্রাহক তথ্যসহ)	২ - ৪
৩।	সিস্টেম (লস) / গেইন (ইউএফজি)	৫ - ৬
৪।	আয় ও ব্যয়	৭
৫।	বকেয়া পাওনা	৮
৬।	খাতওয়ারী গ্যাস সংযোগ	৯
৭।	সংযোগ বিচ্ছিন্নকরণ ও পুনঃ সংযোগ	৯
৮।	গ্যাস পাইপ লাইন স্থাপন	১০
৯।	রাষ্ট্রীয় কোষাগারে অর্থ প্রদান	১১
১০।	বেতন স্কেল অনুযায়ী জনশক্তি	১২
১১।	উল্লেখযোগ্য কার্যাবলী/সমস্যা-সংকট	১৩

Signature

Signature

Signature

কর্ণফুলী গ্যাস ডিস্ট্রিবিউশন কোম্পানী লিমিটেড

গ্যাস ক্রয়ের বিবরণ (সাময়িক)

পৃষ্ঠা-১

মাসঃ এপ্রিল-২০২৩


পরিমাণঃ মিলিয়ন ঘনমিটার

মূল্যঃ মিলিয়ন টাকায়

ক্রমিক নং	বিবরণ	গ্যাস ক্রয়		মন্তব্য
		পরিমাণ	মূল্য	
১।	চলতি মাস এপ্রিল-২০২৩	২৩১.২০	৪,৬৬৩.৭৭	
২।	বিগত মাস মার্চ-২০২৩	২৭৪.০০	৫,৪৭৮.০১	
৩।	২০২২-২০২৩ (এপ্রিল ২৩)পর্যন্ত	২,৩৮০.১৯	৩৬,৩৮৪.৮৩	
৪।	বিগত বৎসর (২০২১-২০২২)	৩,০৬২.২১	২৬,৮৯৯.৭৩	
৫।	শুরু হতে চলতি মাস পর্যন্ত	৩৩,৪৫৪.৯৯	২০১,৫৬৮.০৭	

ক্রয়কৃত গ্যাসের ক্ষেত্রওয়ারী পরিমাণ: মিলিয়ন ঘনমিটার

ক্রমিক নং	কোম্পানির নাম	গ্যাস ক্ষেত্র/লাইন	চলতি মাস এপ্রিল- ২০২৩	বিগত মাস মার্চ-২০২৩	২০২২-২০২৩ (এপ্রিল ২৩)পর্যন্ত	বিগত বৎসর (২০২১-২২)	শুরু থেকে চলতি মাস পর্যন্ত
১।	বিজিএফসিএল	বাখরাবাদ	-	-	-	-	৩,২৬৫.৬৫
		ফেনা	-	-	-	-	-
		সালদা	-	-	-	-	-
		হবিগঞ্জ	-	-	-	-	৬৪৬.৬১
		তিতাস	-	-	-	-	২১৮.৩২
		মোট ঃ	-	-	-	-	৪,১৩০.৫৮
২।	বাপেক্স	সেমুতাং	০.৫৯	০.৬১	৫.৭৩	৭.৯৬	৪০৪.৮৯
		শ্রীকাইল	-	-	-	-	৮৭৭.৭০
		ফেমুগঞ্জ	-	-	-	-	২৪১.৬৫
		মোট ঃ	০.৫৯	০.৬১	৫.৭৩	৭.৯৬	১,৫২৪.২৪
৩।	এসজিএফএল	কৈলাশটিলা	-	-	-	-	১,১৯০.৭৬
		রশিদপুর	-	-	-	-	৫.৭৫
		মোট ঃ	-	-	-	-	১,১৯৬.৫১
৪।	আইওসি	সান্দু (পিডিবি সরাসরি)	-	-	-	-	৩৭.১১
		সান্দু(পেট্রোবাংলার অংশ)	-	-	-	-	৩৪০.২২
		বাংগুরা	-	-	-	-	৪,৬৪৮.৯৩
		জালালাবাদ	-	-	-	-	৬,২২৩.৬১
		বিবিয়ানা	-	-	-	-	১,৩০৬.৬৭
		মোট ঃ	-	-	-	-	১২,৫৫৬.৫৪
৫।	আরএলএনজি	আরএলএনজি	২৩০.৬১	২৭৩.৩৯	২,৩৭৪.৪৬	৩,০৫৪.২৫	১৪,০৪৭.১২
		মোট ঃ	২৩০.৬১	২৭৩.৩৯	২,৩৭৪.৪৬	৩,০৫৪.২৫	১৪,০৪৭.১২
		সর্বমোট	২৩১.২০	২৭৪.০০	২,৩৮০.১৯	৩,০৬২.২১	৩৩,৪৫৪.৯৯







কর্ণফুলী গ্যাস ডিস্ট্রিবিউশন কোম্পানী লিমিটেড

পৃষ্ঠা-৪

এপ্রিল-২০২৩

বিদ্যুৎ উৎপাদন সংশ্লিষ্ট বিভিন্ন গ্রাহকের গ্যাস ব্যবহার ও মূল্যের বিবরণী (সাময়িক)

পরিমাণ : মিলিয়ন ঘনমিটার

মূল্য : মিলিয়ন টাকায়

মাস/বৎসর	বিদ্যুৎ উৎপাদন সংশ্লিষ্ট বিভিন্ন গ্রাহক						সর্বমোট	
	পিডিবি		আইপিপি		এসপিপি		পরিমাণ	মূল্য
	পরিমাণ	মূল্য	পরিমাণ	মূল্য	পরিমাণ	মূল্য		
জুলাই-২২	২৪.৮১	১৪১.২৮	১৬.০৩	৮২.৬৩			৪০.৮৪	২২৩.৯১
আগস্ট-২২	২৬.৭৮	১৫১.২৯	১৫.১৭	৭৭.৭৩			৪১.৯৫	২২৯.০২
সেপ্টেম্বর-২২	২৬.৩২	১৪৯.০১	১৫.০০	৭৭.১৬			৪১.৩২	২২৬.১৭
অক্টোবর-২২	৩১.৯০	১৭৫.২৮	৭.৫০	৩৯.৫৪			৩৯.৪০	২১৪.৮২
নভেম্বর-২২	৩২.১৪	১৭৬.৪৮	৩.১২	১৮.১৯			৩৫.২৬	১৯৪.৬৭
ডিসেম্বর-২২	২৯.৪১	১৬৬.১৮	৪.৮৭	২৭.০৬			৩৪.২৮	১৯৩.২৪
জানুয়ারি-২৩	৩৩.৫৬	১৮৩.৬১	৪.৪৯	২৪.১০			৩৮.০৫	২০৭.৭১
ফেব্রুয়ারী-২৩	২৬.১১	৩৮৫.৭১	১.৭৪	২৭.১৩			২৭.৮৫	৪১২.৮৪
মার্চ- ২৩	৫৩.৩৩	৭৬৭.৫৭	৪.৩১	৬২.৯১			৫৭.৬৪	৮৩০.৪৮
এপ্রিল-২৩	৪১.৩৯	৬০১.৭৭	৮.৬২	১২২.৩৪			৫০.০১	৭২৪.১১
মে- ২৩							০.০০	০.০০
জুন- ২৩							০.০০	০.০০
মোট :	৩২৫.৭৫	২৮৯৮.১৮	৮০.৮৫	৫৫৮.৭৯			৪০৬.৬০	৩৪৫৬.৯৭

[Signature]

[Signature]

[Signature]

সিস্টেম (লস)/গেইন বা ইউএফজি এর বিবরণী (সাময়িক)

পৃষ্ঠা-৫

মাস : এপ্রিল-২০২৩

পরিমাণ : মিলিয়ন ঘনমিটার

মোট গ্যাস ক্রয়	২৩১.২০
নিজস্ব ব্যবহার	০
মোট গ্যাস বিক্রয়	২২৬.৮৭
সিস্টেম (লস)/গেইন (মিলিয়ন ঘনমিটার)	-৪.৭৩
শতকরা হার	-২.০৫%

(লস)/গেইনের খাত	পরিমাণ	শতাংশ (%)	টাকায় (লাভ/ক্ষতির) পরিমাণ(মিলিয়ন টাকা)	মন্তব্য
ট্রান্সমিশন (লস)	০	০.০০%		গ্যাস ক্রয় মূল্যের ভিত্তিতে লাভ/ক্ষতির পরিমাণ নির্ণয় করা হল।
টেকনিক্যাল (লস)	-২.৮৯	-১.২৫%		
নন-টেকনিক্যাল (লস)/ গেইন	-১.৮৪	-০.৮০%		
সিস্টেম (লস)/গেইন	-৪.৭৩	-২.০৫%	-৯৫.৪১	

সিস্টেম (লস)/গেইনের খাতওয়ারী বিভাজন :

(ফিল্ড/লাইন ভিত্তিক গ্যাস ক্রয় ও খাতওয়ারী বিক্রয়)

পরিমাণ : মিলিয়ন ঘনমিটার

মূল্য : মিলিয়ন টাকায়

উৎপাদন কোম্পানীর নাম	গ্যাস ক্রয়		গ্যাস বিক্রয়		(লস)/ গেইনের পরিমাণ	শতাংশ (%)	টাকায় (লাভ/ ক্ষতির) পরিমাণ	মন্তব্য
	গ্যাস ফিল্ড	পরিমাণ	খাত	পরিমাণ				
বিজিএফসিএল	বাখরাবাদ	০.০০	বিদ্যুৎ(সান্টোস-পিডিবিচুক্তি)	০.০০				খাতওয়ারী গ্যাস ক্রয় করা যায়না বিধায় খাতওয়ারী সিস্টেম (লস)/ গেইনের পরিমাণ নির্ণয় করা সম্ভব নয়।
	তিতাস	০.০০	বিদ্যুৎ (পিডিবি) বিল	৪১.৩৯				
	হবিগঞ্জ	০.০০	বিদ্যুৎ (IPP)	৮.৬২				
	মোট :	০.০০	কেপঃ পাওয়ার	৪৪.৩৮				
বাপেঙ্গ	সেমুতাং	০.৫৯	সার কারখানা	৪৫.৮৭				
	শ্রীকাইল	০.০০	শিল্প কারখানা	৩৭.৭২				
	ফেঞ্চুগঞ্জ	০.০০	বানিজ্যিক	২.০০				
	মোট :	০.৫৯	চা - বাগান	০.০২				
এসজিএফএল	কৈলাশাটলা	০.০০	সিএনজি	১২.২০				
	রশিদপুর	০.০০	গৃহস্থালী (মিটার্ড)	৩.৬০				
	মোট :	০.০০	গৃহস্থালী (ননমিটার্ড)	৩০.৬৭				
আই ও সি	সামু (পিডিবি সরাসরি)	০.০০						
	সামু (পেট্রোবাংলার অংশ)	০.০০						
	ফেনী	০.০০						
	বাংগুরা	০.০০						
	জালালাবাদ	০.০০						
	বিবিয়ানা	০.০০						
	মোট :	০.০০						
আর-এলএনজি	আর-এলএনজি	২৩০.৬১						
	মোট :	২৩০.৬১						
সর্বমোট :	মোট ক্রয় :	২৩১.২০	মোট বিক্রয় :	২২৬.৮৭	-৪.৭৩	-২.০৫%	-৯৫.৪১	

[Signature]

[Signature]

[Signature]

কর্ণফুলী গ্যাস ডিস্ট্রিবিউশন কোম্পানী লিমিটেড

সিস্টেম (লস)/গেইন বা আন একাউন্টেড ফর গ্যাস (ইউএফজি) এর বিবরণী (সাময়িক)

পৃষ্ঠা-৬

মাস : এপ্রিল-২০২৩

পরিমাণ : মিলিয়ন ঘণমিটার

বৎসর ভিত্তিক

বৎসর	গ্যাস ক্রেতার পরিমাণ				গ্যাস বিক্রয়ের পরিমাণ				সিস্টেম লস/(গেইন)				
	বিদ্যুৎ		সার কারখানা	অন্যান্য খাতসমূহ	মোট	বিদ্যুৎ		সার কারখানা	অন্যান্য খাতসমূহ	মোট	সিস্টেম (লস)/গেইন পরিমাণ ১১-৬)	গড় সিস্টেম (লস)/গেইন শতকরা হার (১২*১০০/৬)	জন্যাত সিস্টেমের বিপরীতে (লস) / গেইন শতকরা হার (১২*১০০/৬)
	সরকারি	বেসরকারি				সরকারি	বেসরকারি						
২০১৪-২০১৫	৪৫০.৪২	১৮৩.২১	৪৭৬.৮২	১৪৩.২৯	২৫৮৪.৬৮	১২	১০	১১	১৮২.৯৪	৫.৬২	১৮	৯.৯৯	
২০১৫-২০১৬	৫২৯.৪৭	১৪৬.৬৮	৩৬৩.৬৬	১৭৯.৮৭	২৫৮৪.৬৮	৫৭৯.৮৭	১৭৯.৮৭	২৮১৪.৩৫	২২৯.৮৬	৮.৮৯	১৫.৬৭		
২০১৬-২০১৭	৫৩২.১৫	১৪২.৮৭	৩০৭.০৮	১৬৪.৯৪	২৪৩২.৬৪	৫৩২.৬৪	৩০৭.০৮	২৭৩৩.৭০	২৭১.০৬	১১.১৪	১৮.৯৮		
২০১৭-২০১৮	৭০.৭৯	১৪৭.৯২	৪২.২৮	১৭০.৯৯	২১৬০.৭৯	৭০.৯৯	১৭০.৯৯	২৩৩৬.৩৩	২০৫.৮৮	৯.৫১	১৪.৪৯		
২০১৮-২০১৯	৭১৮.০৫	১৭২.৭২	৫৯৩.২৮	১৪৯.৭৭	৩১৭৭.৩৬	১৪৯.৭৭	১৪৯.৭৭	৩৩২৩.২৮	৩৪.৯২	১.১০	২.০৩		
২০১৯-২০২০	৯৬৮.৫৪	১৫৭.৭৬	৫৪৩.৬৭	১৬২.৯৯	৩১৩৭.৭৬	৯৬৮.৫৪	১৬২.৯৯	৩৩৭০.৭২	৩৩.২১	১.০৬	২.০৯		
২০২০-২০২১	৬০৯.৫৫	১৬৭.৫৯	৫৭৬.৬৭	১৬৭.৫৯	৩১৪১.২৬	৬০৯.৫৫	১৬৭.৫৯	৩৩৮০.৫১	৬৯.২৫	১.২৫	২.৩৪		
২০২১-২০২২	৩৩৬.৭৬	১৬২.৯২	৫১১.১৪	৩৩৬.৭৬	৩০৬২.২২	৩৩৬.৭৬	৫১১.১৪	৩০৯৪.৭০	৩২.৪৯	১.০৬	১.৫৭		
২০২২-২০২৩ (এপ্রিল-২০২৩ পর্যন্ত)	৩২৫.৭৬	১৪৫.৫৬	৫১৩.২২	৩২৫.৭৬	২৩৭০.৫৬	৩২৫.৭৬	৫১৩.২২	২৩৩৩.৩৯	০৬.৮৫	-২.৬৪	-৩.৮৯		

মাস ভিত্তিক

১	২	৩	৪	৫	৬	৭	৮	৯	১০	১১	১২	১৩	১৪	১৫	১৬	১৭	১৮	১৯	২০	২১	২২	২৩	২৪	২৫	২৬	২৭	২৮	২৯	৩০	৩১				
জুলাই - ২২	২৬.৪২	১৬.০৩	৩৩.৯৩	১২৯.০০	২৩৩.৭৩	৪৬.৭৬	২৩৩.৭৩	৬৩.৯৩	১২৩.৭৩	২২৮.৫০	-৫.২৬	-২.২৬	-৪.০৯																					
আগস্ট - ২২	২৬.৭৬	১৬.৫৭	৩৪.০৬	১৪৯.৬৬	২৬১.৯৬	৪৭.৯৬	২৬১.৯৬	৭০.৯৬	১৪৬.৭৬	২৫৮.৩০	-২.৬৭	-১.০২	-১.৭৯																					
সেপ্টেম্বর - ২২	২৬.০২	১৫.০০	৩২.১৩	১৪২.১৩	২৪৫.৫৫	৪৫.৫৫	২৪৫.৫৫	৬২.১৩	১৪২.১২	২৪৫.৫৫	০.০০	০.০০	-০.০১																					
অক্টোবর - ২২	৩১.৯০	১৭.৮৮	৩৭.৮৮	১৪৭.৮৮	২১৩.১৩	৪৭.৮৮	২১৩.১৩	৭৩.৮৮	১৪২.০২	২০৬.৮৭	-৬.২৬	-২.৯৪	-৪.২২																					
নভেম্বর - ২২	৩২.১২	১৮.৫৬	৩৯.৫৬	১৪৪.৫৬	২৩৩.৯২	৪৯.৫৬	২৩৩.৯২	৭৬.৫৬	১৪৬.৬৬	২৩৫.৭১	১.৭৯	০.৭৭	১.২৪																					
ডিসেম্বর - ২২	২৯.৪১	১৫.৭৬	৩৪.৭৬	১৫৫.৭৬	২৩৪.৩৬	৪৭.৭৬	২৩৪.৩৬	৭৪.৭৬	১৪৩.৩০	২২২.৩৫	-১২.০২	-৫.১৩	-৭.৭৪																					
জানুয়ারি - ২৩	৩৩.৫৬	১৬.০৬	৩৬.০৬	১৬০.১৪	২৪৪.৩৫	৪৮.০৬	২৪৪.৩৫	৮৬.০৬	১৫৩.৬৬	২৩৭.৭৭	-৬.৮৫	-২.৬৫	-৪.০৫																					
ফেব্রুয়ারি - ২৩	২৬.১১	১৭.৭৬	৩৬.৭৬	১৩৭.৭৬	২০০.৭৬	৪৭.৭৬	২০০.৭৬	৮৭.৭৬	১৩২.৬৯	২০৩.১৫	-৪.৭৭	-২.৮৪	-৩.৫৪																					
মার্চ - ২৩	৫৩.৩৩	১৮.৫১	৩৮.৫১	১৫৭.৭৬	২৭৪.৩৩	৫৩.৩৩	২৭৪.৩৩	৯৩.৫১	১৪১.৭৬	২৫৭.৭৩	-৬.২৭	-৫.৯৪	-১০.৩১																					
এপ্রিল - ২৩	৪১.৩৯	১৭.৭৬	৩৬.৭৬	১৩৫.৩২	২৩১.২৩	৪১.৩৯	২৩১.২৩	৮৬.৭৬	১৩০.৫৯	২২৬.৪৭	-৪.৭৩	-২.০৫	-৩.৫০																					
মে - ২৩					০.০০		০.০০			০.০০																								
জুন - ২৩					০.০০		০.০০			০.০০																								
মোট :	৩২৫.৭৬	১৪৫.৫৬	৫১৩.২২	১৪৫.৫৬	২৩৭০.৫৬	৩২৫.৭৬	২৩৩৩.৩৯	৫১৩.২২	১৪০৩.০৬	২৩৩৩.৩৯	-৫.৮৫	-২.৬৪	-৩.৮৯																					

[Signature]

[Signature]




[Signature]

আয় ও ব্যয়ের বিবরণ (সাময়িক)

মাসঃ এপ্রিল-২০২৩

(মিলিয়ন টাকায়)

ক্রমিক নং	বিবরণ	চলতি মাস (এপ্রিল-২০২৩)	বিগত মাস (মার্চ-২০২৩)	বিগত বৎসর (২০২১-২০২২)	চলতি বৎসর (২০২২-২০২৩) (এপ্রিল-২০২৩ পর্যন্ত)	
(ক)	আয় :	প্রকৃত	প্রকৃত	প্রকৃত	প্রকৃত	লক্ষ্যমাত্রা
	১। গ্যাস বিক্রয়	৫১০০.৩৮	৫৭২৮.৭৮	৪৮৮৫২.৩২	৪৪০৪৮.৮২	০.০০
	২। গ্যাস পরিবহণ বাবদ আয়	০.০০	০.০০	০.০০	০.০০	০.০০
	৩। অন্যান্য পরিচালন আয়	০.০০	০.০০	০.০০	০.০০	০.০০
	মোট বিক্রয় / পরিচালন আয়	৫১০০.৩৮	৫৭২৮.৭৮	৪৮৮৫২.৩২	৪৪০৪৮.৮২	০.০০
(খ)	ব্যয় :	০.০০	০.০০			০.০০
	১। গ্যাস ক্রয় (ভ্যাট সহ)	৪৬৬৩.৭৭	৫৪৭৮.০১	২৬৮৯৯.৭৩	৩৬৩৮৪.৮৩	০.০০
	২। বাপেক্স মার্জিন (ওয়েল হেড মার্জিন সহ)	০.০০	০.০০	০.০০	০.০০	০.০০
	৩। বেতন ও ভাতাদি	৬৪.৭৮	৮৬.২২	৭২৭.৫৮	৫৬২.১২	০.০০
	৪। প্রশাসনিক ও ব্যবস্থাপনা ব্যয়	১৬.৭৭	২১.৩৭	২৫০.৯১	১৬৩.৬১	০.০০
	৫। মূল্য ঘাটতি জনিত তহবিল (জাতীয় গ্যাসের বিপরীতে)	০.০০	০.০০	০.০০	০.০০	০.০০
	৬। গ্যাস উন্নয়ন তহবিল	৯৮.২০	১১১.৭৭	১১৭৯.৩৯	১০৩৪.৬৯	০.০০
	৭। জ্বালানী নিরাপত্তা তহবিল	১০১.০০	১১৫.২৭	১২৯৫.৬০	১০৬২.৭৪	০.০০
	৮। ট্রান্সমিশন চার্জ	১১০.১৯	১৩০.৬৩	১৩০৮.৩৬	১১৩৪.৫৪	০.০০
	৯। সাপোর্ট ফর শর্টফল	০.০০	০.০০	০.০০	০.০০	০.০০
	১০। আরপিজিসিএল অপারেশনাল চার্জ	০.০০	০.০০	১৫২.৫৮	০.০০	০.০০
	১১। পেট্রোবাংলা চার্জ	০.০০	০.০০	১৫৮.৯০	০.০০	০.০০
	১২। অবচয় ও অবলোপন	৫৩.০৫	৪.৯০	৪১৭.৯৩	৩৪৩.৮৮	০.০০
	১৩। কু-ঋণ সঞ্চিতি	০.০০	০.০০	৮.৬৪	০.০০	০.০০
	১৪। মেরামত ও রক্ষণাবেক্ষণ	৬.৪৬	২.৮৩	৫৭.২৬	৩৯.৭৭	০.০০
	১৫। অন্যান্য ব্যয় (জনসংযোগ সহ)	০.৩৫	০.২৪	৫.২০	২.১৭	০.০০
	১৬। বিইআরসি রিসার্ভ তহবিল	৬.৯৪	৮.২২	৭.৭৯	৭১.৪১	০.০০
	মোট ব্যয় (১ হইতে ১৫ পর্যন্ত)	৫১২১.৫১	৫৯৫৯.৪৬	৩২৪৬৯.৮৭	৪০৭৮৪.৫৩	০.০০
(গ)	পরিচালন মুনাফা (ক-খ)	-২১.১৩	-২৩০.৬৮	১৬৩৮২.৪৫	৩২৬৪.২৯	০.০০
(ঘ)	বিবিধ আয়	৩৬.৪১	২৩.৯১	৮০৬.৯০	৬০৬.১৩	০.০০
(ঙ)	আয়কর পূর্ব মুনাফা/(লোকসান) (গ+ঘ)	১৫.২৮	-২০৬.৭৭	১৭১৮৯.৩৫	৩৮৭০.৪২	০.০০
(চ)	কর্তন :	০.০০	০.০০		০.০০	০.০০
	১। শ্রমিকের অংশীদারিত্ব তহবিল	০.৭৬	-১০.৩৪	৮৫৯.৪৭	১৯৩.৫২	০.০০
	২। আয়কর	২৩৫.৯৩	৭৪.০৫	১৫৯২.৮৭	১৩৩৭.৯৪	০.০০
(ছ)	অংশীদারিত্ব কর্তনান্তে নেট মুনাফা/ লোকসান (ঙ-চ১- চ২)	-২২১.৪১	-২৭০.৪৮	১৪৭৩৭.০১	২৩৩৮.৯৬	০.০০
(জ)	রাষ্ট্রীয় কোষাগারে লভ্যাংশ প্রদান (অগ্রিম)	০.০০	০.০০	২১৭৫.০০	১৪৮৫.০০	০.০০
(ঝ)	নীট মুনাফা / (লোকসান) (ছ - জ)	-২২১.৪১	-২৭০.৪৮	১২৫৬২.০১	৮৫৩.৯৬	০.০০

কর্ণফুলী গ্যাস ডিস্ট্রিবিউশন কোম্পানী লিমিটেড

খাতওয়ারী গ্যাস সংযোগের বিবরণী (সাময়িক)

পৃষ্ঠা-৯

মাস : এপ্রিল-২০২৩

ক্রঃ নং	গ্রাহক/খাত	চলতি মাস এপ্রিল-২০২৩	বিগত মাস মার্চ-২০২৩	বিগত বৎসর (২০২১- ২০২২)	চলতি বৎসর (২০২২-২০২৩) এপ্রিল-২০২৩ পর্যন্ত	শুরু হতে ক্রমপুঞ্জিত	স্থায়ীভাবে বিচ্ছিন্ন গ্রাহক		
							চলতি মাস	চলতি বৎসর	শুরু হতে ক্রমপুঞ্জিত
১।	বিদ্যুৎ	লক্ষ্যমাত্রা	০	০	০	০	০	০	০
		আবেদন পত্র জমা	০	০	০	০	০	০	০
		প্রকৃত	০	০	০	০	৫	০	০
২।	সার-কারখানা	লক্ষ্যমাত্রা	০	০	০	০	০	০	০
		আবেদন পত্র জমা	০	০	০	০	০	০	০
		প্রকৃত	০	০	০	০	৪	০	০
৩।	শিল্প	লক্ষ্যমাত্রা	০	০	০	০	০	০	০
		আবেদন পত্র জমা	০	০	০	০	০	০	০
		প্রকৃত	১	১	১৬	৭	১১৮৭	০	৭
৪।	কেপাটভ পাওয়ার	লক্ষ্যমাত্রা	০	০	০	০	০	০	০
		আবেদন পত্র জমা	০	০	০	০	০	০	০
		প্রকৃত	১	০	৩	২	২০৪	০	০
৫।	বানীজ্যিক	লক্ষ্যমাত্রা	০	০	০	০	০	০	০
		আবেদন পত্র জমা	০	০	০	০	০	০	০
		প্রকৃত	০	০	২	০	২৯১১	২	৩২
৬।	মোসুমা	লক্ষ্যমাত্রা	০	০	০	০	০	০	০
		আবেদন পত্র জমা	০	০	০	০	০	০	০
		প্রকৃত	০	০	০	০	০	০	১৩
৭।	চা-বাগান	লক্ষ্যমাত্রা	০	০	০	০	০	০	০
		আবেদন পত্র জমা	০	০	০	০	০	০	০
		প্রকৃত	০	০	০	০	২	০	০
৮।	সিএনএজ	লক্ষ্যমাত্রা	০	০	০	০	০	০	০
		আবেদন পত্র জমা	০	০	০	০	০	০	০
		প্রকৃত	০	০	০	০	৭০	০	২
৯।	গৃহস্থালী	লক্ষ্যমাত্রা	০	০	০	০	০	০	০
		আবেদন পত্র জমা	০	০	০	০	০	০	০
		প্রকৃত	০	০	১৬	০	৫৯৮০০১	৭	১৫৫
মোট : (১ - ৯ পর্যন্ত)	লক্ষ্যমাত্রা	০	০	০	০	০	০	০	০
	আবেদন পত্র জমা	০	০	০	০	০	০	০	০
	প্রকৃত	২	১	৩৭	৯	৬০২৩৮৪	৯	১৯৪	১৭৬৪

সংযোগ বিচ্ছিন্নকরণ অস্থায়ী ও পুনঃ সংযোগ বিবরণী

গ্রাহক/খাত	চলতি মাস এপ্রিল-২০২৩		বিগত মাস মার্চ-২০২৩		চলতি বৎসর (২০২২-২০২৩) এপ্রিল-২০২৩ পর্যন্ত		বিগত বৎসর (২০২১- ২০২২)		মন্তব্য
	বিচ্ছিন্ন	পুনঃ সংযোগ	বিচ্ছিন্ন	পুনঃ সংযোগ	বিচ্ছিন্ন	পুনঃ সংযোগ	বিচ্ছিন্ন	পুনঃ সংযোগ	
বিদ্যুৎ	০	০	০	০	০	০	০	১	
সার - কারখানা	০	০	০	০	০	০	০	০	
শিল্প	২	০	১	০	১৫	২	২১	১৪	
ক্যাপঃ পাওয়ার	১	০	০	০	২	১	০	০	
বাণিজ্যিক	১	৩	২১	৫	৫৯	২৫	৬৭	৫৩	
মোসুমা	০	০	০	০	০	০	০	০	
চা - বাগান	০	০	০	০	০	০	০	০	
সিএনএজ	০	০	০	০	০	১	২	১	
গৃহস্থালী	২	১০৫	১২৬	১০৮	১০০০	৮৯৫	৬৩৭৭	৪৮০০	
মোট :	৬	১০৮	১৪৮	১১৩	১০৭২	৯২৪	৬৪৬৭	৪৮৬৯	

[Signature]

[Signature]

[Signature]

কর্ণফুলী গ্যাস ডিস্ট্রিবিউশন কোম্পানী লিমিটেড

গ্যাস পাইপ লাইন স্থাপনের বিবরণ (সাময়িক)

পৃষ্ঠা-১০

মাস : এপ্রিল-২০২৩

দৈর্ঘ্য : কিলোমিটারে

ক্রমিক নং	বিবরণ	লক্ষ্যমাত্রা	প্রকৃত	মন্তব্য
১।	চলতি মাস (এপ্রিল-২০২৩) :			
ক)	সঞ্চালন / পরিবহণ লাইন	০.০০	০.০০	২০২২-২০২৩ সালের পাইপ লাইন নির্মাণের লক্ষ্যমাত্রা ----- কিলোমিটার।
খ)	লেটারেল লাইন	০.০০	০.০০	
গ)	ফিডার মেইন ও সার্ভিস (বিতরণ) লাইন (১৬", ---, ৮", ৬", ৪", ৩", ২", ১", ৩/৪")	০.০০	০.৩৯	
	মোট :	০.০০	০.৩৯	
২।	বিগত মাস (মার্চ-২০২৩) :			
ক)	সঞ্চালন / পরিবহণ লাইন	০.০০	০.০০	
খ)	লেটারেল লাইন	০.০০	০.০০	
গ)	ফিডার মেইন ও সার্ভিস (বিতরণ) লাইন (১৬", ---, ৮", ৬", ৪", ৩", ২", ১", ৩/৪")	০.০০	১.০৮	
	মোট :	০.০০	১.০৮	
৩।	চলতি বৎসর (এপ্রিল-২০২৩)			
ক)	সঞ্চালন / পরিবহণ লাইন	০.০০	০.০০	
খ)	লেটারেল লাইন	০.০০	০.০০	
গ)	ফিডার মেইন ও সার্ভিস (বিতরণ) লাইন (১৬", ---, ৮", ৬", ৪", ৩", ২", ১", ৩/৪")	০.০০	১৩.৩৪	
	মোট :	০.০০	১৩.৩৪	
৪।	বিগত বৎসর (২০২১-২০২২) :			
ক)	সঞ্চালন / পরিবহণ লাইন	০.০০	০.০০	
খ)	লেটারেল লাইন	০.০০	০.০০	
গ)	ফিডার মেইন ও সার্ভিস (বিতরণ) লাইন (১৬", ---, ৮", ৬", ৪", ৩", ২", ১", ৩/৪")	০.০০	২.৫৯	
	মোট :	০.০০	২.৫৯	
৫।	প্রারম্ভ হইতে ক্রমপঞ্জিত (চলতি মাস পর্যন্ত) :			
ক)	সঞ্চালন / পরিবহণ লাইন (১০", ৮")	-	-	
খ)	লেটারেল লাইন	-	-	
গ)	ফিডার মেইন ও সার্ভিস (বিতরণ) লাইন (১২", ১০", ৮", ৬", ৪", ৩", ২", ১", ৩/৪")	-	-	
	মোট :	-	-	

[Signature]

[Signature]

[Signature]

কর্ণফুলী গ্যাস ডিস্ট্রিবিউশন কোম্পানী লিমিটেড

রাষ্ট্রীয় কোষাগারে অর্থ প্রদানের বিবরণ (সাময়িক)

পৃষ্ঠা-১১

মাস : এপ্রিল-২০২৩

মূল্য : মিলিয়ন টাকায়

ক্রমিক নং	বিবরণ	চলতি মাস (এপ্রিল-২০২৩)	বিগত মাস (মার্চ -২০২৩)	বিগত বৎসর (২০২১-২০২২)	চলতি বৎসর (২০২২-২০২৩) (এপ্রিল-২০২৩ পর্যন্ত)
১।	প্রকৃত প্রদান ভিত্তিক :				
ক)	আবগারী শুল্ক/ ভ্যাট ও সাপ্লিমেন্টারী কর (শুধু উৎপাদন কোম্পানীর জন্য প্রযোজ্য)				
খ)	আয়কর	০.০০	-	০.০০	০.০০
গ)	রাষ্ট্রীয় কোষাগারে লভ্যাংশ প্রদান	০.০০	-	০.০০	০.০০
ঘ)	কাষ্টম কর / সিডি ভ্যাট	১.৯৪	৫.২১	২৮.৩৯	২১.৪৫
ঙ)	ডি এস এল	০.০০	-	০.০০	০.০০
চ)	অন্যান্য (গ্যাস বিল সহ অন্যান্য বিল হতে কর্তনকৃত আয়কর)	২০০.৭৫	১৮৭.৬৭	১৩২১.৫০	১৪৭৪.৮৬
	মোট :	২০২.৬৯	১৯২.৮৮	১,৩৪৯.৮৯	১৪৯৬.৩১

২।	এক্সায়াল ভিত্তিক :				
ক)	আবগারী শুল্ক/ ভ্যাট ও সাপ্লিমেন্টারী কর (শুধু উৎপাদন কোম্পানীর জন্য প্রযোজ্য)				
খ)	আয়কর	০.০০	০.০০	০.০০	০.০০
গ)	রাষ্ট্রীয় কোষাগারে লভ্যাংশ প্রদান	০.০০	০.০০	০.০০	০.০০
ঘ)	কাষ্টম কর / সিডি ভ্যাট	১.৯৪	৫.২১	২৮.৩৯	২১.৪৫
ঙ)	ডি এস এল	০.০০	০.০০	০.০০	০.০০
চ)	অন্যান্য (গ্যাস বিল সহ অন্যান্য বিল হতে কর্তনকৃত আয়কর)	২০০.৭৫	১৮৭.৬৭	১৩২১.৫০	১৪৭৪.৮৬
	মোট :	২০২.৬৯	১৯২.৮৮	১,৩৪৯.৮৯	১৪৯৬.৩১

[Signature]

[Signature]

[Signature]

KARNAPHULI GAS DISTRIBUTION COMPANY LIMITED

Page-12

SCALE WISE MANPOWER STATISTICS

Month : April-2023

Sl. No.	Scale	Officer					Staff			Grand Total
		Scale of the post	Nos.	Selection grade/Time scale	Nos.	Total	Scale of the	Selection grade/Time scale	Total	
A. 1	66000-76490	MD	0		0	0			0	0
2	56500-74400	GM/Secretary	3		0	3			0	3
3	50000-71200	DGM	24		0	24			0	24
4	43000-69850	Manager	56	DM	0	56			0	56
5	35500-67010	Deputy Manager	82	AM/AE	1	83			0	83
6	29000-63410		0	AM/AE/ATO	1	1			0	1
7	23000-55740	AM/AE	0	AM/AE/AO/A TO/SAE	5	5	0	15	15	20
8	22000-53060	AM/AE	112	AO/SAE/ATO	0	112	0	8	8	120
9	16000-38640	AO/SAE	64	Imam	0	64	0	10	10	74
10	12500-30230	-	0	-		0	0	20	20	20
11	11300-27300	-		-			16	0	16	16
12	11000-26590	-		-			3	7	10	10
13	10200-24680	-		-			6	0	6	6
14	9700-23490	-		-			0	4	4	4
15	9300-22490	-		-			2	0	2	2
16	9000-21800	-		-			0	0	0	0
17	8800-21310	-		-			8	0	8	8
18	8500-20570	-		-			0	0	0	0
19	8250-20010	-		-			0	0	0	0
Sub -Total (A) :			341		7	348	35	64	99	447
B. Deputation										
1	Staff								0	0
Sub -Total (A&B) :									99	447
C. Casual/Master Roll										
1	Officer									0
2	Staff (Out Source)									323
3	Labour(Daily Basis)									17
Sub -Total (C) :										340
Grand Total:										787

NB. A total number of officers is 348 (In revenue sector) including 341 regulars and 7 deputation.

কর্ণফুলী গ্যাস ডিস্ট্রিবিউশন কোম্পানী লিমিটেড
(পেট্রোবাংলার একটি কোম্পানী)

পৃষ্ঠা-১৩
মাস : এপ্রিল-২০২৩

উল্লেখযোগ্য কার্যাবলী / সমস্যা সংকট :

আগামী দুই মাসের মধ্যে বড় রকমের কোন সমস্যা/সংকটের আশংকা করা হলে তার বিবরণঃ কেজিডিসিএল এর বর্তমানে দৈনিক প্রায় ৪০০ মিলিয়ন ঘনমিটার গ্যাসের প্রয়োজন হয়। আবেদনকৃত গ্রাহকদের গ্যাস সংযোগ প্রদান করলে দৈনিক প্রায় ৪৫০ মিলিয়ন ঘনমিটার গ্যাসের প্রয়োজন হবে। এই চাহিদার বিপরীতে চলতি মাসে ২৩১.২০ মিলিয়ন ঘনমিটার (জাতীয় গ্রীড হতে প্রায় ২৩০.৬১ মিলিয়ন ঘনমিটার ও সেমুতাং হতে প্রায় ০.৫৯ মিলিয়ন ঘনমিটার) গ্যাস সরবরাহ পাওয়া যায়। এমতাবস্থায় জাতীয় গ্রীড হতে পর্যাপ্ত চাপে চাহিদা অনুযায়ী গ্যাস সরবরাহ না করলে কেজিডিসিএল এর চাহিদা মিটানো সম্ভব হবে না।

