

এম আই এস প্রতিবেদন

MIS REPORT

জানুয়ারি-২০২১

January-2021



কর্ণফুলী গ্যাস ডিস্ট্রিবিউশন কোম্পানী লিমিটেড

(পেট্রোবাংলার একটি কোম্পানী)

**KARNAPHULI GAS DISTRIBUTION COMPANY LIMITED**

( A Company of Petrobangla )

প্রধান কার্যালয়,

১৩৭/এ, সিডিএ এভিনিউ, ষোলশহর, চট্টগ্রাম।



কর্ণফুলী গ্যাস ডিস্ট্রিবিউশন কোম্পানী লিমিটেড  
(পেট্রোবাংলার একটি কোম্পানী)  
১৩৭/এ, সিডিএ এভিনিউ, ষোলশহর, চট্টগ্রাম।

মাসিক এমআইএস প্রতিবেদন  
জানুয়ারি-২০২১

সূচীপত্র

| ক্রমিক নং | বিবরণ  | পৃষ্ঠা |
|-----------|--|--------|
| ১।        | গ্যাস ক্রয়  | ১      |
| ২।        | গ্যাস ব্যবহার / বিক্রয় (বিদ্যুৎ উৎপাদন সংশ্লিষ্ট গ্রাহক তথ্যসহ) | ২ - ৪  |
| ৩।        | সিস্টেম (লস) / গেইন (ইউএফজি)                                     | ৫ - ৬  |
| ৪।        | আয় ও ব্যয়  | ৭      |
| ৫।        | বকেয়া পাওনা   | ৮      |
| ৬।        | খাতওয়ারী গ্যাস সংযোগ  | ৯      |
| ৭।        | সংযোগ বিচ্ছিন্নকরণ ও পুনঃ সংযোগ                                  | ৯      |
| ৮।        | গ্যাস পাইপ লাইন স্থাপন   | ১০     |
| ৯।        | রাষ্ট্রীয় কোষাগারে অর্থ প্রদান                                  | ১১     |
| ১০।       | বেতন স্কেল অনুযায়ী জনশক্তি                                      | ১২     |
| ১১।       | উল্লেখযোগ্য কার্যাবলী/সমস্যা-সংকট                                | ১৩     |

*Abey*

*Murcesam*

# কর্ণফুলী গ্যাস ডিস্ট্রিবিউশন কোম্পানী লিমিটেড

গ্যাস ক্রয়ের বিবরণ (সাময়িক)

পৃষ্ঠা-১

মাস : জানুয়ারি-২০২১

পরিমাণ : মিলিয়ন ঘনমিটার

মূল্য : মিলিয়ন টাকায়

| ক্রমিক<br>নং | বিবরণ                               | গ্যাস ক্রয় |            | মন্তব্য |
|--------------|-------------------------------------|-------------|------------|---------|
|              |                                     | পরিমাণ      | মূল্য      |         |
| ১।           | চলতি মাস<br>( জানুয়ারি-২১)         | ২৩৫.৬৫      | ২,১২৮.৫০   |         |
| ২।           | বিগত মাস ডিসেম্বর-<br>(২০২০)        | ২৫৮.২৯      | ২,১৯৮.৫৯   |         |
| ৩।           | ২০২০-২০২১<br>(জানুয়ারি-২১) পর্যন্ত | ১,৮১৩.৫৯    | ১৪,৯০৯.২৯  |         |
| ৪।           | বিগত বৎসর (২০১৯-<br>২০২০)           | ৩,২৩৭.৫১    | ২৫,০০১.৩৬  |         |
| ৫।           | শুরু হতে চলতি মাস<br>পর্যন্ত        | ২৬,৬৮৪.৯২   | ১২৫,৭৪৬.৭৮ |         |

## ক্রয়কৃত গ্যাসের ক্ষেত্রওয়ারী পরিমাণ

| ক্রমিক<br>নং | কোম্পানির নাম | গ্যাস ক্ষেত্র/লাইন       | চলতি মাস<br>( জানুয়ারি-২১) | বিগত মাস<br>ডিসেম্বর-<br>(২০২০) | ২০২০-২০২১<br>(জানুয়ারি-২১)<br>পর্যন্ত | বিগত বৎসর<br>(২০১৯-২০) | শুরু থেকে চলতি<br>মাস পর্যন্ত |
|--------------|---------------|--------------------------|-----------------------------|---------------------------------|--|------------------------|-------------------------------|
| ১।           | বিজিএফসিএল    | বাখরাবাদ                 | -                           | -                               | -                                      | ৭২.৭৩                  | ৩,২৬৫.৬৫                      |
|              |               | ফেনা                     | -                           | -                               | -                                      | -                      | -                             |
|              |               | সালদা                    | -                           | -                               | -                                      | -                      | -                             |
|              |               | হবিগঞ্জ                  | -                           | -                               | -                                      | -                      | ৬৪৬.৬১                        |
|              |               | তিতাস                    | -                           | -                               | -                                      | -                      | ২১৮.৩২                        |
|              |               | মোট :                    | -                           | -                               | -                                      | ৭২.৭৩                  | ৪,১৩০.৫৮                      |
| ২।           | বাপেক্স       | সেমুতাং                  | ০.৬৬                        | ০.৭২                            | ৪.৭৬                                   | ৯.০৩                   | ৩৮৭.৭১                        |
|              |               | শ্রীকাইল                 | -                           | -                               | -                                      | -                      | ৮৭৭.৭০                        |
|              |               | ফেঞ্চুগঞ্জ               | -                           | -                               | -                                      | -                      | ২৪১.৬৫                        |
|              |               | মোট :                    | ০.৬৬                        | ০.৭২                            | ৪.৭৬                                   | ৯.০৩                   | ১,৫০৭.০৬                      |
| ৩।           | এসজিএফএল      | কৈলাশটিলা                | -                           | -                               | -                                      | -                      | ১,১৯০.৭৬                      |
|              |               | রশিদপুর                  | -                           | -                               | -                                      | -                      | ৫.৭৫                          |
|              |               | মোট :                    | -                           | -                               | -                                      | -                      | ১,১৯৬.৫১                      |
| ৪।           | আইওসি         | সান্দু (পিডিবি সরাসরি)   | -                           | -                               | -                                      | -                      | ৩৭.১১                         |
|              |               | সান্দু(পেট্রোবাংলার অংশ) | -                           | -                               | -                                      | -                      | ৩৪০.২২                        |
|              |               | বাংগুরা                  | -                           | -                               | -                                      | -                      | ৪,৬৪৬.০০                      |
|              |               | জালালাবাদ                | -                           | -                               | -                                      | -                      | ৬,২২৩.৬১                      |
|              |               | বিবিয়ানা                | -                           | -                               | -                                      | ২.২৬                   | ১,৩০৬.৬৭                      |
|              |               | মোট :                    | -                           | -                               | -                                      | ২.২৬                   | ১২,৫৫৩.৬১                     |
| ৫।           | আরএলএনজি      | আরএলএনজি                 | ২৩৪.৯৯                      | ২৫৭.৫৭                          | ১,৮০৮.৮৩                               | ৩,১৫৩.৪৯               | ৭,২৯৭.১৬                      |
|              |               | মোট :                    | ২৩৪.৯৯                      | ২৫৭.৫৭                          | ১,৮০৮.৮৩                               | ৩,১৫৩.৪৯               | ৭,২৯৭.১৬                      |
|              |               | সর্বমোট                  | ২৩৫.৬৫                      | ২৫৮.২৯                          | ১,৮১৩.৫৯                               | ৩,২৩৭.৫১               | ২৬,৬৮৪.৯২                     |

**কর্ণফুলী গ্যাস ডিস্ট্রিবিউশন কোম্পানী লিমিটেড**  
**গ্যাস ব্যবহার / বিক্রয় (সাময়িক)**

**বঙ্গবর ভিত্তিক ৪**      **পরিমাণ-মিলিয়ন ঘনমিটার**      **মাস ৪ জানুয়ারি-২০২১**      **পৃষ্ঠা-২**

| বঙ্গবর | ধাৰক     | বিদ্যুৎ |         | সার কারখানা |         | কাপটিত পাওয়ার |         | শিল্প  |         | ইউসোলা |         | গৃহস্থালী |         | চা-বাগান |       | সি.এন.জি |        | মোট      |           |
|--------|----------|---------|---------|-------------|---------|----------------|---------|--------|---------|--------|---------|-----------|---------|----------|-------|----------|--------|----------|-----------|
|        |          | পরিমাণ  | মূল্য   | পরিমাণ      | মূল্য   | পরিমাণ         | মূল্য   | পরিমাণ | মূল্য   | পরিমাণ | মূল্য   | পরিমাণ    | মূল্য   | পরিমাণ   | মূল্য | পরিমাণ   | মূল্য  | পরিমাণ   | মূল্য     |
| ২০১৪-  | সরকারি   | ৪৫০.৪২  | ১২৭৭.৩৭ | ১১৯.৯২      | ৩১০.৯৪  | ৩৪.৫০          | ১৪৪.৩২  | ৪৬.৩৪  | ১৪৪.৩২  | ০.১০   | ০.২৭    | ০.০০      | ৩১.৬৮   | ০.০০     | ০.০০  | ১.৫৩     | ৩৭.১১  | ৬৪৪.৪৯   | ২২১৫.২২   |
| ২০১৫   | বেসরকারি | ১৮৩.২৯  | ৫১৮.৭৬  | ৩৫৩.৯০      | ৩৫৩.৯০  | ৬৬৪.০০         | ১৬১১.২৪ | ৩৯৮.৩৭ | ৩৬১১.২৪ | ৩৬.৮৭  | ৩৭২.২৮  | ০.০০      | ৫১৫.৫৬  | ০.০০     | ০.০০  | ১৪৪.৮৯   | ৩৩৫.৯৬ | ২০০০.১৯  | ১৪৭০১.৬১  |
|        | মোট      | ৬৩৩.৭১  | ১৭৯৬.১৩ | ৪৭৪.৮২      | ৬৬৪.৮২  | ৭২৪.৫০         | ১৭৫৫.৫৬ | ৪৪৪.৭১ | ৫১৭২.৪৮ | ৩৬.৯৭  | ৩৬৪.৫৫  | ০.০০      | ৮৩১.২৪  | ০.০০     | ০.০০  | ১৪৫.৪২   | ৩৯৯.০৭ | ২৬৪৮.৬৮  | ১৬৯৯১৬.৮৩ |
| ২০১৬-  | সরকারি   | ৫৭৯.৪৭  | ১৬৪১.২৯ | ৩৪.৫৫       | ৯০.৭৭   | ৩৩.০৬          | ২৫১.০৭  | ৪১.৩০  | ২৫১.০৭  | ০.১২   | ০.৩৩    | ০.০০      | ৩২.৫৭   | ০.০০     | ০.০০  | ১.৬৩     | ৪৩.১২  | ৭২৭.৭০   | ২৫৩৫.৫৭   |
| ২০১৬   | বেসরকারি | ১৭৪.৭৮  | ৪৯৪.৩১  | ৩২৯.১১      | ৩০৯.৯২  | ৩৬৪.২৭         | ৩০২.৪২  | ৪৩৫.৩৭ | ৩০২.৪২  | ৩৬.৯৩  | ৪৩৫.৫২  | ০.০০      | ৪০২.৫৬  | ০.০০     | ০.০০  | ১৪৭.১৭   | ৩৮৮.৮৭ | ২০৯০.৬৫  | ১৮২৬৬.৩৬  |
|        | মোট      | ৭৫৪.২৫  | ২১৩৫.৬০ | ৩৬৩.৬৬      | ৩১০.৬৯  | ৩৯৭.৩৩         | ৩৫৩.৪৯  | ৪৭৭.৬৭ | ৩৫৩.৪৯  | ৩৩.০৯  | ৪৩৬.৮৫  | ০.০০      | ৪৩৫.১৩  | ০.০০     | ০.০০  | ১৬৫.৫৯   | ৪৩৬.৯৯ | ২১৯৯৭.২৩ | ২০৭৯৯.২৩  |
| ২০১৬-  | সরকারি   | ৫৩২.১৫  | ১৫৫১.৫২ | ৪৫.৯২       | ১২১.৫৮  | ২৬.৯৮          | ২৩৪.৬৮  | ৪৫.২১  | ২৩৪.৬৮  | ০.১২   | ০.৪৫    | ০.০০      | ৩৩.৩০   | ০.০০     | ০.০০  | ১.৫৮     | ৪৪.৯৬  | ৬৫৩.৬৮   | ২১৯৯৯.২৩  |
| ২০১৬   | বেসরকারি | ১৬৪.৯৪  | ৪৬৬.১২  | ২৬১.১৮      | ২৪৮.৮৯  | ৩৭৩.৯৭         | ৩৪৪.২৪  | ৪০৯.৮৪ | ৩৪৪.২৪  | ৩৬.৯৩  | ৪০৯.৮৪  | ০.০০      | ৩২১.৯১  | ০.০০     | ০.০০  | ১৪৫.২৩   | ৪২৫.৬৬ | ২১৯৯৯.২৩ | ২১৯৯৯.২৩  |
|        | মোট      | ৬৯৭.০৯  | ২০১৭.৬৪ | ৩০৭.১০      | ২৮০.৬৭  | ৬৩৮.৩৬         | ৬০৮.৯২  | ৪৫৫.০৫ | ৬০৮.৯২  | ৩৭.০১  | ৪৫৫.০৫  | ০.০০      | ৬৫৩.২১  | ০.০০     | ০.০০  | ১৬০.৮১   | ৪৭১.৬২ | ২১৯৯৯.২৩ | ২১৯৯৯.২৩  |
| ২০১৭-  | সরকারি   | ৭০.৯৯   | ২০১.৫৪  | ১৯৮.০৮      | ৫৪০.৬৬  | ১৪.৯২          | ১৬৯.০০  | ৩৩.৯৩  | ২৭২.৩০  | ০.১২   | ০.৩৬    | ০.০০      | ৩২.৯৮   | ০.০০     | ০.০০  | ১.৫৮     | ৪৬.৯৬  | ২১৯৯৯.২৩ | ২১৯৯৯.২৩  |
| ২০১৭   | বেসরকারি | ১৬৭.৭০  | ৫৩১.৬২  | ৩০৪.৮৮      | ৩৫২.৭৫  | ৩৯৯.৯৬         | ৩৬৪.৫৬  | ৩৯৯.৯৬ | ৩৬৪.৫৬  | ৩৬.৯৩  | ৩৬৪.৫৬  | ০.০০      | ৩৬৪.৫৬  | ০.০০     | ০.০০  | ১.৫৮     | ৪৬.৯৬  | ২১৯৯৯.২৩ | ২১৯৯৯.২৩  |
|        | মোট      | ২৩৮.৬৯  | ৭৩৩.১৬  | ৫০২.৯৬      | ৯৯৩.৪১  | ৩১৪.৮৮         | ৫৩৩.৫৬  | ৪৩৯.৮৮ | ৬৩৬.৮৬  | ৩৬.৯৩  | ৬৩৬.৮৬  | ০.০০      | ৬৩৬.৮৬  | ০.০০     | ০.০০  | ৩.১৬     | ৯৩.৯২  | ২১৯৯৯.২৩ | ২১৯৯৯.২৩  |
| ২০১৮-  | সরকারি   | ৭১৮.০৫  | ২২৭৬.২০ | ২২১.৫৫      | ৬০১.৭২  | ৩১.৮৬          | ৩২২.৩১  | ৩৭.৯৮  | ৩২২.৩১  | ০.১০   | ০.৫৬    | ০.০০      | ৩২.৯৮   | ০.০০     | ০.০০  | ১.৫৮     | ৪৬.৯৬  | ২১৯৯৯.২৩ | ২১৯৯৯.২৩  |
| ২০১৮   | বেসরকারি | ১৪৯.৭৭  | ৪৭৫.৭৪  | ৪১১.৮১      | ৪৯৩.০২  | ৪২০.৭৩         | ৪২২.৪৩  | ২২২.৯৮ | ৪২২.৪৩  | ৩৬.৯৩  | ৬৭৪.৩২  | ০.০০      | ৫২৭.৬৮  | ০.০০     | ০.০০  | ১.৫৮     | ৪৬.৯৬  | ২১৯৯৯.২৩ | ২১৯৯৯.২৩  |
|        | মোট      | ৮৬৭.৮২  | ২৭৫১.৯৪ | ৬৩৩.৩৬      | ১০৯৪.৭৪ | ৪৫২.৫৯         | ৮৪৪.৭৪  | ৪০৯.৮৮ | ৮৪৪.৭৪  | ৩৬.৯৩  | ৬৭৪.৩২  | ০.০০      | ৯৫৯.৬৬  | ০.০০     | ০.০০  | ৩.১৬     | ৯৩.৯২  | ২১৯৯৯.২৩ | ২১৯৯৯.২৩  |
| ২০১৯-  | সরকারি   | ৯৬৮.৫৪  | ২৭৫১.৯৪ | ৮০২.৭৪      | ১৯৫১.৯৪ | ১৯.৯৮          | ২৬৪.১৭  | ২৯.৯২  | ২৬৪.১৭  | ০.১০   | ০.৬৩    | ০.০০      | ৩২.৯৮   | ০.০০     | ০.০০  | ১.৫৮     | ৪৬.৯৬  | ২১৯৯৯.২৩ | ২১৯৯৯.২৩  |
| ২০১৯   | বেসরকারি | ১১২.৯৯  | ৭৪০.০০  | ৪৬৩.৪৩      | ৫২৩.৬৬  | ৪৫২.৫৬         | ৬৩২.৫৬  | ৪০৯.০৭ | ৬৩২.৫৬  | ৩৬.৯৩  | ৬৩২.৫৬  | ০.০০      | ৬৩২.৫৬  | ০.০০     | ০.০০  | ৩.১৬     | ৯৩.৯২  | ২১৯৯৯.২৩ | ২১৯৯৯.২৩  |
|        | মোট      | ১১৮১.৫৩ | ৩৬৯১.৯৪ | ১২৬৬.১৭     | ১৬৭৫.৬০ | ৬৪৫.১৫         | ১২৬৬.১৭ | ৬৭৮.৯৫ | ১২৬৬.১৭ | ৩৬.৯৩  | ১২৬৬.১৭ | ০.০০      | ১২৬৬.১৭ | ০.০০     | ০.০০  | ৪.৭৪     | ১০৬.৮৪ | ২১৯৯৯.২৩ | ২১৯৯৯.২৩  |
| ২০২০-  | সরকারি   | ৬২৯.৩৯  | ১৫৭৫.০৮ | ১২০.৬৭      | ৫৬৪.২৪  | ১২.৯৪          | ১৭৯.৪৪  | ১৭.৩৮  | ১৭৯.৪৪  | ০.১০   | ০.২৪    | ০.০০      | ৩২.৯৮   | ০.০০     | ০.০০  | ১.৫৮     | ৪৬.৯৬  | ২১৯৯৯.২৩ | ২১৯৯৯.২৩  |
| ২১     | বেসরকারি | ১০১.৮৮  | ৪৬৫.৪৪  | ২৬৯.৪৬      | ৩২৬.৯১  | ২৮৬.১৬         | ৩৯৫.০০  | ২৮৬.১৬ | ৩৯৫.০০  | ১৮.৭০  | ৪৩৬.৩২  | ০.০০      | ২৮৮.৩৬  | ০.০০     | ০.০০  | ৩.১৬     | ৯৩.৯২  | ২১৯৯৯.২৩ | ২১৯৯৯.২৩  |
|        | মোট      | ৭৩১.২৭  | ২০৪০.৫২ | ৩৮৯.১৩      | ৮৯১.১৫  | ২৯৯.১০         | ৫৭৪.৪৪  | ৩৬৪.৫৪ | ৫৭৪.৪৪  | ১৮.৬০  | ৮৬২.৬৪  | ০.০০      | ৬১৬.৬৬  | ০.০০     | ০.০০  | ৪.৭৪     | ১০৬.৮৪ | ২১৯৯৯.২৩ | ২১৯৯৯.২৩  |

**২০২০-২০২১ এর গ্যাস বিক্রয়ের লক্ষ্যমাত্রা**

**পরিমাণ-মিলিয়ন ঘনমিটার**

**মূল্যঃ মিলিয়ন টাকায়**

|  | বিদ্যুৎ |       | সার কারখানা |       | কাপটিত পাওয়ার |       | শিল্প  |       | ইউসোলা |       | গৃহস্থালী |       | চা-বাগান |       | সি.এন.জি |       | মোট    |       |
|--|---------|-------|-------------|-------|----------------|-------|--------|-------|--------|-------|-----------|-------|----------|-------|----------|-------|--------|-------|
|  | পরিমাণ  | মূল্য | পরিমাণ      | মূল্য | পরিমাণ         | মূল্য | পরিমাণ | মূল্য | পরিমাণ | মূল্য | পরিমাণ    | মূল্য | পরিমাণ   | মূল্য | পরিমাণ   | মূল্য | পরিমাণ | মূল্য |
|  | ০.০০    | ০.০০  | ০.০০        | ০.০০  | ০.০০           | ০.০০  | ০.০০   | ০.০০  | ০.০০   | ০.০০  | ০.০০      | ০.০০  | ০.০০     | ০.০০  | ০.০০     | ০.০০  | ০.০০   | ০.০০  |

২০২০-২০২১ এর চলতি মাস পর্যন্ত গ্যাস বিক্রয়ের লক্ষ্যমাত্রা



|      |      |      |      |      |      |      |      |      |      |      |      |      |      |      |      |      |      |      |
|------|------|------|------|------|------|------|------|------|------|------|------|------|------|------|------|------|------|------|
| ০.০০ | ০.০০ | ০.০০ | ০.০০ | ০.০০ | ০.০০ | ০.০০ | ০.০০ | ০.০০ | ০.০০ | ০.০০ | ০.০০ | ০.০০ | ০.০০ | ০.০০ | ০.০০ | ০.০০ | ০.০০ | ০.০০ |
|------|------|------|------|------|------|------|------|------|------|------|------|------|------|------|------|------|------|------|

২০২০-২০২১ এর চলতি মাসের গ্যাস বিক্রয়ের লক্ষ্যমাত্রা

|      |      |      |      |      |      |      |      |      |      |      |      |      |      |      |      |      |      |      |
|------|------|------|------|------|------|------|------|------|------|------|------|------|------|------|------|------|------|------|
| ০.০০ | ০.০০ | ০.০০ | ০.০০ | ০.০০ | ০.০০ | ০.০০ | ০.০০ | ০.০০ | ০.০০ | ০.০০ | ০.০০ | ০.০০ | ০.০০ | ০.০০ | ০.০০ | ০.০০ | ০.০০ | ০.০০ |
|------|------|------|------|------|------|------|------|------|------|------|------|------|------|------|------|------|------|------|

২০২০-২০২১ এর চলতি মাসে গ্যাস পরিবহণ

|  |  |  |  |  |  |  |  |  |  |  |  |  |  |  |  |  |  |  |
|--|--|--|--|--|--|--|--|--|--|--|--|--|--|--|--|--|--|--|
|  |  |  |  |  |  |  |  |  |  |  |  |  |  |  |  |  |  |  |
|--|--|--|--|--|--|--|--|--|--|--|--|--|--|--|--|--|--|--|

**কর্ণফুলী গ্যাস ডিস্ট্রিবিউশন কোম্পানী লিমিটেড**  
গ্যাস ব্যবহার / বিক্রয় (সাময়িক)

পৃষ্ঠা-৩

মাস : জানুয়ারি-২০২১

মূল্য : মিলিয়ন টাকায়

পরিমাণ : মিলিয়ন ঘনমিটার

মাস ভিত্তিক :

| বঙ্গব্দ       | গ্রাহক   | সার কারখানা |        | কেপাতিত পাওয়ার |        | শিল্প  |        | বাণিজ্যিক |        | ইউজোলা |       | পুষ্কলা |       | চা-বাগান |       | সি.এন.এজ |       | মোট    |        |
|---------------|----------|-------------|--------|-----------------|--------|--------|--------|-----------|--------|--------|-------|---------|-------|----------|-------|----------|-------|--------|--------|
|               |          | পরিমাণ      | মূল্য  | পরিমাণ          | মূল্য  | পরিমাণ | মূল্য  | পরিমাণ    | মূল্য  | পরিমাণ | মূল্য | পরিমাণ  | মূল্য | পরিমাণ   | মূল্য | পরিমাণ   | মূল্য | পরিমাণ | মূল্য  |
| জুলাই-২০      | সরকারি   | ৫০.৪৫       | ২৩৯.৬৫ | ১০.৮৬           | ৫২.৪২  | ১.৭৮   | ২৪.৬০  | ২.৬৮      | ২৪.৭৬  | ০.০০   | ০.০০  | ০.০০    | ০.০০  | ০.০০     | ০.০০  | ০.০০     | ০.০০  | ৭৯.২১  | ৩৬৬.৭৬ |
|               | বেসরকারি | ১০.৯৭       | ৫০.৩৭  | ৩৩.১৭           | ৪০৩.২২ | ১৪.৯৫  | ৫৫৮.৫৩ | ৩৭.৩৩     | ৪০৭.২৫ | ০.০০   | ০.০০  | ০.০০    | ০.০০  | ০.০০     | ০.০০  | ০.০০     | ০.০০  | ৫৬.৩১  | ২৩৮.৯৫ |
|               | মোট      | ৬১.৪২       | ২৯০.০২ | ৪৪.০৩           | ৪৫৫.৬৪ | ১৬.৭৩  | ৬০৭.১৩ | ৪০.০১     | ৪১৩.০১ | ০.০০   | ০.০০  | ০.০০    | ০.০০  | ০.০০     | ০.০০  | ০.০০     | ০.০০  | ১১২.৬২ | ৬০৫.০১ |
| আগস্ট-২০      | সরকারি   | ৫০.৯৮       | ২৪৯.৯৯ | ১১.৫৫           | ৫৫.৪৬  | ১.৮০   | ২৫.০০  | ২.৩৭      | ২৬.৬৩  | ০.০০   | ০.০০  | ০.০০    | ০.০০  | ০.০০     | ০.০০  | ০.০০     | ০.০০  | ৬৩.৭৩  | ৩৩১.৯৪ |
|               | বেসরকারি | ১৩.৫৩       | ৬১.৭৮  | ৩৯.০৬           | ৪৭৩.৬০ | ১৬.১২  | ৫২০.৯২ | ৩৯.৬৬     | ৪০৭.৩৯ | ০.০০   | ০.০০  | ০.০০    | ০.০০  | ০.০০     | ০.০০  | ০.০০     | ০.০০  | ১০৩.৬৯ | ৫৩৩.৫৭ |
|               | মোট      | ৬৪.৫১       | ৩১১.৭৭ | ৫০.৬১           | ৯২৯.২০ | ১৮.৬২  | ৬৫৬.৫৬ | ৪৪.৩২     | ৪৩৩.৪০ | ০.০০   | ০.০০  | ০.০০    | ০.০০  | ০.০০     | ০.০০  | ০.০০     | ০.০০  | ১৬৭.৪২ | ৯৬৫.৪১ |
| সেপ্টেম্বর-২০ | সরকারি   | ৫২.৩৭       | ২৪৯.১৯ | ২৮.৯৫           | ১৩২.৯০ | ১.৮৭   | ২৬.৬০  | ২.২১      | ২৪.৫২  | ০.০০   | ০.০০  | ০.০০    | ০.০০  | ০.০০     | ০.০০  | ০.০০     | ০.০০  | ৮২.৩৯  | ৪১২.২৬ |
|               | বেসরকারি | ১৫.৮০       | ৬৯.৮৫  | ৪১.৩০           | ৪৩৬.৪৮ | ১৬.১২  | ৫১৫.৪৯ | ৩৬.৭৬     | ৪০৭.৩৯ | ০.০০   | ০.০০  | ০.০০    | ০.০০  | ০.০০     | ০.০০  | ০.০০     | ০.০০  | ১১২.৬২ | ৬০৫.০১ |
|               | মোট      | ৬৮.১৭       | ৩১৯.০৪ | ৭০.২৫           | ৯৭৪.৬৮ | ৩৪.৭৯  | ৬৪১.০৯ | ৬৫.৯৭     | ৪৫৩.৭৯ | ০.০০   | ০.০০  | ০.০০    | ০.০০  | ০.০০     | ০.০০  | ০.০০     | ০.০০  | ১৯৫.০১ | ৯৬৫.৪১ |
| অক্টোবর-২০    | সরকারি   | ৬০.৬২       | ২৬৩.২১ | ৩৮.৬৬           | ১৬৩.৭৩ | ১.৮৭   | ২৬.৬০  | ২.২১      | ২৪.৫২  | ০.০০   | ০.০০  | ০.০০    | ০.০০  | ০.০০     | ০.০০  | ০.০০     | ০.০০  | ৮২.৩৯  | ৪১২.২৬ |
|               | বেসরকারি | ১৬.৮০       | ৭১.৮৫  | ৪১.৩০           | ৪৩৬.৪৮ | ১৬.১২  | ৫১৫.৪৯ | ৩৬.৭৬     | ৪০৭.৩৯ | ০.০০   | ০.০০  | ০.০০    | ০.০০  | ০.০০     | ০.০০  | ০.০০     | ০.০০  | ১১২.৬২ | ৬০৫.০১ |
|               | মোট      | ৭৭.৪২       | ৩৩৫.০৬ | ৭৯.৯৬           | ৯৯৯.২১ | ৩৫.৬৬  | ৬৯৬.৬৬ | ৬৮.৬৭     | ৪৫৩.৭৯ | ০.০০   | ০.০০  | ০.০০    | ০.০০  | ০.০০     | ০.০০  | ০.০০     | ০.০০  | ১৯৫.০১ | ৯৬৫.৪১ |

কর্ণফুলী গ্যাস ডিস্ট্রিবিউশন কোম্পানী লিমিটেড

পৃষ্ঠা-৪

জানুয়ারি:২০২১

বিদ্যুৎ উৎপাদন সংশ্লিষ্ট বিভিন্ন গ্রাহকের গ্যাস ব্যবহার ও মূল্যের বিবরণী (সাময়িক)

পরিমাণ : মিলিয়ন ঘনমিটার

মূল্য : মিলিয়ন টাকায়

| মাস/বৎসর       | বিদ্যুৎ উৎপাদন সংশ্লিষ্ট বিভিন্ন গ্রাহক |         |        |        |        |       | সর্বমোট |         |
|----------------|---|---------|--------|--------|--------|-------|---------|---------|
|                | পিডিবি                                  |         | আইপিপি |        | এসপিপি |       | পরিমাণ  | মূল্য   |
|                | পরিমাণ                                  | মূল্য   | পরিমাণ | মূল্য  | পরিমাণ | মূল্য |         |         |
| জুলাই-২০       | ৫০.৪৫                                   | ২৩৯.৬৫  | ১০.৯৭  | ৫০.৩৭  |        |       | ৬১.৪২   | ২৯০.০২  |
| আগস্ট-২০       | ৫০.৯৮                                   | ২৪১.৯৯  | ১৩.৫৩  | ৬১.৭৮  |        |       | ৬৪.৫১   | ৩০৩.৭৭  |
| সেপ্টেম্বর-২০  | ৫২.৩৭                                   | ২৪৮.১৯  | ১৫.৮৩  | ৭২.০১  |        |       | ৬৮.২০   | ৩২০.২০  |
| অক্টোবর-২০     | ৮৭.৫৮                                   | ৪০৪.৮৬  | ১৫.৬৭  | ৭১.৩১  |        |       | ১০৩.২৫  | ৪৭৬.১৭  |
| নভেম্বর-২০     | ৬০.২৭                                   | ২৮৩.৩৩  | ১৫.৩৫  | ৬৯.৮৮  |        |       | ৭৫.৬২   | ৩৫৩.২১  |
| ডিসেম্বর-২০    | ২৭.৭৪                                   | ১৪১.৯৩  | ১৪.৫৬  | ৬৬.৮৫  |        |       | ৪২.৩০   | ২০৮.৭৮  |
| জানুয়ারি-২১   | ০.০০                                    | ১৫.১৩   | ১৫.৯৮  | ৭৩.২৪  |        |       | ১৫.৯৮   | ৮৮.৩৭   |
| ফেব্রুয়ারী-২১ |   |         |        |        |        |       | ০.০০    | ০.০০    |
| মার্চ- ২১      |   |         |        |        |        |       | ০.০০    | ০.০০    |
| এপ্রিল-২১      |   |         |        |        |        |       | ০.০০    | ০.০০    |
| মে- ২১         |   |         |        |        |        |       | ০.০০    | ০.০০    |
| জুন- ২১        |   |         |        |        |        |       | ০.০০    | ০.০০    |
| মোট :          | ৩২৯.৩৯                                  | ১৫৭৫.০৮ | ১০১.৮৯ | ৪৬৫.৪৪ | ০.০০   | ০.০০  | ৪৩১.২৮  | ২০৪০.৫২ |

*[Signature]*

*[Signature]*

# কর্ণফুলী গ্যাস ডিস্ট্রিবিউশন কোম্পানী লিমিটেড

সিস্টেম (লস)/গেইন বা ইউএফজি এর বিবরণী (সাময়িক)

পৃষ্ঠা-৫

মাস : জানুয়ারি-২০২১

পরিমাণ : মিলিয়ন ঘনমিটার

|                                     |        |  |
|-------------------------------------|--------|--|
| মোট গ্যাস ক্রয়                     | ২৩৫.৬৫ |  |
| নিজস্ব ব্যবহার                      | ০      |  |
| মোট গ্যাস বিক্রয়                   | ২৩৩.৪৩ |  |
| সিস্টেম (লস)/গেইন (মিলিয়ন ঘনমিটার) | -২.২২  |  |
| শতকরা হার                           | -০.৯৪% |  |

| (লস)/গেইনের খাত          | পরিমাণ | শতাংশ (%) | টাকায় লাভ/(ক্ষতির) পরিমাণ(মিলিয়ন টাকা) | মন্তব্য  |
|--------------------------|--------|-----------|--|--|
| ড্রামিশন (লস)            |        |           |  | গ্যাস ক্রয় মূল্যের ভিত্তিতে লাভ/ক্ষতির পরিমাণ নির্ণয় করা হল। |
| টেকনিক্যাল (লস)          | -২.৯৫  | -১.২৫%    |  |  |
| নন-টেকনিক্যাল (লস)/ গেইন | ০.৭৩   | ০.৩১%     |  |  |
| সিস্টেম (লস)/গেইন        | -২.২২  | -০.৯৪%    | ২০.০৫                                    |  |

সিস্টেম (লস)/গেইনের খাতওয়ারী বিভাজন :

(ফিল্ড/লাইন ভিত্তিক গ্যাস ক্রয় ও খাতওয়ারী বিক্রয়)

পরিমাণ : মিলিয়ন ঘনমিটার

মূল্য : মিলিয়ন টাকায়

| গ্যাস ক্রয়             |                           |        | গ্যাস বিক্রয়               |        | (লস)/<br>গেইনের<br>পরিমাণ | শতাংশ(%) | টাকায় লাভ/<br>(ক্ষতির)<br>পরিমাণ | মন্তব্য  |
|-------------------------|---------------------------|--------|-----------------------------|--------|---------------------------|----------|-----------------------------------|--|
| উৎপাদন<br>কোম্পানীর নাম | গ্যাস ফিল্ড               | পরিমাণ | খাত                         | পরিমাণ |                           |          |                                   |  |
| বিজিএফসিএল              | বাখরাবাদ                  | ০.০০   | বিদ্যুৎ(সান্টোস-পিডিবিকুজি) | ০.০০   |                           |          |                                   | খাতওয়ারী<br>গ্যাস ক্রয়<br>করা যায়না<br>বিধায়<br>খাতওয়ারী<br>সিস্টেম<br>(লস)/<br>গেইনের<br>পরিমাণ নির্ণয়<br>করা সম্ভব<br>নয়। |
|                         | তিতাস                     | ০.০০   | বিদ্যুৎ (পিডিবি) বিল        | ০.০০   |                           |          |                                   |  |
|                         | হবিগঞ্জ                   | ০.০০   | বিদ্যুৎ (IPP)               | ১৫.৯৮  |                           |          |                                   |  |
|                         | মোট :                     | ০.০০   | কেপঃ পাওয়ার                | ৪৫.০০  |                           |          |                                   |  |
| বাপেক্স                 | সেমুতাং                   | ০.৬৬   | সার কারখানা                 | ৬৭.৪৪  |                           |          |                                   |  |
|                         | শ্রীকাইল                  | ০.০০   | শিল্প কারখানা               | ৪৬.২১  |                           |          |                                   |  |
|                         | ফেঞ্চুগঞ্জ                | ০.০০   | বানিজ্যিক                   | ২.৯৭   |                           |          |                                   |  |
|                         | মোট :                     | ০.৬৬   | চা - বাগান                  | ০.০১   |                           |          |                                   |  |
| এসজিএফএল                | কৈলাশটিলা                 | ০.০০   | সিএনজি                      | ১১.৩২  |                           |          |                                   |  |
|                         | রশিদপুর                   | ০.০০   | গৃহস্থালী                   | ৪৪.৫০  |                           |          |                                   |  |
|                         | মোট :                     | ০.০০   |                             |        |                           |          |                                   |  |
| আই ও সি                 | সান্দু (পিডিবি সরাসরি)    | ০.০০   |                             |        |                           |          |                                   |  |
|                         | সান্দু (পেট্রোবাংলার অংশ) | ০.০০   |                             |        |                           |          |                                   |  |
|                         | ফেনী                      | ০.০০   |                             |        |                           |          |                                   |  |
|                         | বাংগুরা                   | ০.০০   |                             |        |                           |          |                                   |  |
|                         | জালালাবাদ                 | ০.০০   |                             |        |                           |          |                                   |  |
|                         | বিবিয়ানা                 | ০.০০   |                             |        |                           |          |                                   |  |
|                         | মোট :                     | ০.০০   |                             |        |                           |          |                                   |  |
| আর-এলএনজি               | আর-এলএনজি                 | ২৩৪.৯৯ |                             |        |                           |          |                                   |  |
|                         | মোট :                     | ২৩৪.৯৯ |                             |        |                           |          |                                   |  |
| সর্বমোট :               | মোট ক্রয় :               | ২৩৫.৬৫ | মোট বিক্রয় :               | ২৩৩.৪৩ | -২.২২                     | -০.৯৪%   | ২০.০৫                             |  |

# কর্ণফুলী গ্যাস ডিস্ট্রিবিউশন কোম্পানী লিমিটেড

সিস্টেম (লস)/গেইন বা আন একাউন্টেড ফর গ্যাস (ইউএফজি) এর বিবরণী (সাময়িক)

পৃষ্ঠা-৬

মাস : জানুয়ারি-২০২১

পরিমাণ : মিলিয়ন ঘণমিটার

## বৎসর ভিত্তিক

| বৎসর                              | গ্যাস ক্রয়ের পরিমাণ |          |        |                  |         |             | গ্যাস বিক্রয়ের পরিমাণ |                  |         |                                 |  |       | অন্যান্য খাত সমূহের বিপরীতে (লস) / গেইন শতকরা হার (১২*১০০/৫) |
|-----------------------------------|----------------------|----------|--------|------------------|---------|-------------|------------------------|------------------|---------|---------------------------------|--|-------|--|
|                                   | বিদ্যুৎ              |          |        | অন্যান্য খাতসমূহ | মোট     | সার কারখানা | বিদ্যুৎ                | অন্যান্য খাতসমূহ | মোট     | সিস্টেম (লস)/গেইন পরিমাণ (৬-১১) | গড় সিস্টেম (লস)/গেইন শতকরা হার (১২*১০০/৬) |       |  |
|                                   | সরকারি               | বেসরকারি | সরকারি |                  |         |             |                        |                  |         |                                 |  |       |  |
| ১                                 | ২                    | ৩        | ৪      | ৫                | ৬       | ৭           | ৮                      | ৯                | ১০      | ১১                              | ১২   | ১৪    |  |
| ২০১৪-২০১৫                         | ৪৫০.৪২               | ১৮৩.২৯   | ৪৭৬.৮২ | ১৪৩১.২১          | ২৫৪১.৭৪ | ৪৫০.৪২      | ১৮৩.২৯                 | ৪৭৬.৮২           | ১৫৭৪.১৫ | ২৬৮৪.৬৮                         | ১৪২.৯৪                                     | ৯.৯৯  |  |
| ২০১৫-২০১৬                         | ৫৭৯.৪৭               | ১৭৪.৮৮   | ৩৬৩.৬৬ | ১৪৬৬.৫৮          | ২৫৮৪.৪৯ | ৫৭৯.৪৭      | ১৭৪.৮৮                 | ৩৬৩.৬৬           | ১৬৯৬.৪৪ | ২৮১৪.৩৫                         | ২২৯.৮৬                                     | ১৫.৬৭ |  |
| ২০১৬-২০১৭                         | ৫৩২.১৫               | ১৬৪.৯৪   | ৩০৭.০৮ | ১৪২২.৪৭          | ২৪৩২.৬৪ | ৫৩২.১৫      | ১৬৪.৯৪                 | ৩০৭.০৮           | ১৬৯৯.৫৩ | ২৭১০.০৬                         | ৮.৮৯                                       | ১৮.৯৮ |  |
| ২০১৭-২০১৮                         | ৭০.৯৯                | ১৬৭.৭০   | ৫০৪.২৫ | ১৪১৭.৯২          | ২১৬০.১৯ | ৭০.৯৯       | ১৬৭.৭০                 | ৫০৪.২৫           | ১৬২০.৭০ | ২০৫.৪৮                          | ১১.১৪                                      | ১৪.৪৯ |  |
| ২০১৮-২০১৯                         | ৭১৮.০৫               | ১৪৯.৭৭   | ৫৯৩.২৫ | ১৭১৭.২৯          | ৩১৭৮.৩৬ | ৭১৮.০৫      | ১৪৯.৭৭                 | ৫৯৩.২৫           | ১৭৫২.২১ | ৩৪.৯২                           | ৯.৫১                                       | ২.০৩  |  |
| ২০১৯-২০২০                         | ৯৬৮.৫৪               | ১৩৬.৫৪   | ৫৪৩.৬৭ | ১৫৮৮.৭৬          | ৩১৩৭.৫১ | ৯৬৮.৫৪      | ১৩৬.৯৯                 | ৫৪৩.৬৭           | ১৫৯৫.৫২ | ৩৩.২১                           | ১.১০                                       | ২.০৯  |  |
| ২০২০-২০২১ (জানুয়ারি- ২১ পর্যন্ত) | ৩২৯.৩৯               | ১০১.৮৯   | ৩৮৯.৮৩ | ৯৯২.৪৪           | ১৮১৩.৫৯ | ৩২৯.৩৯      | ১০১.৮৯                 | ৩৮৯.৮৩           | ১০০৬.১৭ | ১৮২৭.২৭                         | ১৩.৬৯                                      | ১.৩৮  |  |

## মাস ভিত্তিক

|                  |        |        |        |        |         |        |        |        |         |         |       |       |       |
|------------------|--------|--------|--------|--------|---------|--------|--------|--------|---------|---------|-------|-------|-------|
| ১                | ২      | ৩      | ৪      | ৫      | ৬       | ৭      | ৮      | ৯      | ১০      | ১১      | ১২    | ১৩    | ১৪    |
| জুলাই - ২০       | ৫০.৪৫  | ১০.৯৭  | ৪৪.০৩  | ১৪৪.৮৩ | ২৫০.২৮  | ৫০.৪৫  | ১০.৯৭  | ৪৪.০৩  | ১৩৯.১৬  | ২৪৪.৬১  | -৫.৬৭ | -২.২৭ | -৩.৯১ |
| আগস্ট - ২০       | ৫০.৯৮  | ১৩.৫৩  | ৫০.৬১  | ১৩১.০৫ | ২৪৬.১৬  | ৫০.৯৮  | ১৩.৫৩  | ৫০.৬১  | ১৩২.৭৬  | ২৪৭.৮৭  | ১.৭১  | ০.৬৯  | ১.৩০  |
| সেপ্টেম্বর - ২০  | ৫২.৩৭  | ১৫.৮৩  | ৭০.৯০  | ১৩৬.৯৩ | ২৭৬.০৩  | ৫২.৩৭  | ১৫.৮৩  | ৭০.৯০  | ১৫১.৪৭  | ২৯০.৫৫  | ১৪.৫৪ | ৫.২৭  | ১০.৬২ |
| অক্টোবর - ২০     | ৮৭.৫৮  | ১৫.৬৭  | ৫০.০২  | ১৩৩.৫২ | ২৮৬.৭৯  | ৮৭.৫৮  | ১৫.৬৭  | ৫০.০২  | ১৩৬.৬১  | ২৮৯.৮৭  | ৩.০৯  | ১.০৮  | ২.৩১  |
| নভেম্বর - ২০     | ৬০.২৭  | ১৫.৩৫  | ৪৩.৪৬  | ১৪১.৩০ | ২৬০.৩৭  | ৬০.২৭  | ১৫.৩৫  | ৪৩.৪৬  | ১৪৭.২৭  | ২৬৬.৩৫  | ৫.৯৭  | ২.২৯  | ৪.২৩  |
| ডিসেম্বর - ২০    | ২৭.৭৪  | ১৪.৫৬  | ৬৩.৩৭  | ১৫২.৬২ | ২৫৮.২৯  | ২৭.৭৪  | ১৪.৫৬  | ৬৩.৩৭  | ১৪৮.৮৯  | ২৫৪.৫৬  | -৩.৭৩ | -১.৪৪ | -২.৪৪ |
| জানুয়ারি - ২১   | ০.০০   | ১৫.৯৮  | ৬৭.৪৪  | ১৫২.২৩ | ২৩৫.৬৫  | ০.০০   | ১৫.৯৮  | ৬৭.৪৪  | ১৫০.০১  | ২৩৩.৪৩  | -২.২২ | -০.৯৪ | -১.৪৬ |
| ফেব্রুয়ারি - ২১ |        |        |        |        | ০.০০    |        |        |        | ০.০০    | ০.০০    | ০.০০  |       |       |
| মার্চ - ২১       |        |        |        |        | ০.০০    |        |        |        | ০.০০    | ০.০০    | ০.০০  |       |       |
| এপ্রিল - ২১      |        |        |        |        | ০.০০    |        |        |        | ০.০০    | ০.০০    | ০.০০  |       |       |
| মে - ২১          |        |        |        |        | ০.০০    |        |        |        | ০.০০    | ০.০০    | ০.০০  |       |       |
| জুন - ২১         |        |        |        |        | ০.০০    |        |        |        | ০.০০    | ০.০০    | ০.০০  |       |       |
| মোট :            | ৩২৯.৩৯ | ১০১.৮৯ | ৩৮৯.৮৩ | ৯৯২.৪৪ | ১৮১৩.৫৯ | ৩২৯.৩৯ | ১০১.৮৯ | ৩৮৯.৮৩ | ১০০৬.১৭ | ১৮২৭.২৭ | ১৩.৬৯ | ০.৭৫  | ১.৩৮  |




## আয় ও ব্যয়ের বিবরণ (সাময়িক)

মাস : জানুয়ারি:২০২১

(মিলিয়ন টাকায়)

| ক্রমিক নং | বিবরণ  | চলতি মাস         | বিগত মাস        | বিগত বৎসর | চলতি বৎসর (২০২০ - ২০২১)  |              |
|-----------|--|------------------|-----------------|-----------|--------------------------|--------------|
|           |  | (জানুয়ারি-২০২১) | (ডিসেম্বর-২০২০) | (২০১৯-২০) | (জানুয়ারি-২০২১ পর্যন্ত) |              |
| (ক)       | আয় :  | প্রকৃত           | প্রকৃত          | প্রকৃত    | প্রকৃত                   | লক্ষ্যমাত্রা |
|           | ১। গ্যাস বিক্রয়                                     | ২৮৩২.৯৭          | ২৯৪০.৩২         | ৩৪৫২২.০৬  | ২০৪০৫.৫৯                 | ১১০০০.৯৮     |
|           | ২। গ্যাস পরিবহণ বাবদ আয়                             | ০.০০             | ০.০০            | ০.০০      | ০.০০                     | ০.০০         |
|           | ৩। অন্যান্য পরিচালন আয়                              | ০.০০             | ০.০০            | ০.০০      | ০.০০                     | ০.০০         |
|           | মোট বিক্রয়/পরিচালন আয়                              | ২৮৩২.৯৭          | ২৯৪০.৩২         | ৩৪৫২২.০৬  | ২০৪০৫.৫৯                 | ১১০০০.৯৮     |
| (খ)       | ব্যয় :  | ০.০০             | ০.০০            |           |                          | ০.০০         |
|           | ১। গ্যাস ক্রয় (ভাট সহ)                              | ২১২৮.৫০          | ২১৯৮.৫৯         | ২৫০০১.৩৬  | ১৪৯০৯.২৯                 | ৮০৬৯.৫৬      |
|           | ২। বাপেক্স মার্জিন (ওয়েল হেড মার্জিন সহ)            | ০.০০             | ০.০০            | ০.০০      | ০.০০                     | ০.০০         |
|           | ৩। বেতন ও ভাতাদি                                     | ৪৫.০৬            | ৪৬.০৮           | ৬০৩.৭১    | ৩১৯.৫০                   | ৩৩১.৪০       |
|           | ৪। প্রশাসনিক ও ব্যবস্থাপনা ব্যয়                     | ১৯.৩৯            | ১৮.১৯           | ৬৯১.২৭    | ৯১.৩৪                    | ৫৭৮.০৮       |
|           | ৫। মূল্য মার্জিত জনিত তহবিল (জাতীয় গ্যাসের বিপরীতে) | ০.০০             | ০.০০            | ০.০০      | ০.০০                     | ০.০০         |
|           | ৬। গ্যাস উন্নয়ন তহবিল                               | ৯৬.৪৮            | ১০০.২২          | ১১৪৭.৪৯   | ৬৮১.৩৬                   | ৩৭০.৭৮       |
|           | ৭। জ্বালানী নিরাপত্তা তহবিল                          | ১০৬.৬৪           | ১১০.৭৮          | ১২৬৮.৩৯   | ৭৫৩.০৫                   | ০.০০         |
|           | ৮। ট্রান্সমিশন চার্জ                                 | ৯৯.২৭            | ১০৯.১১          | ১৩৬৯.১২   | ৭৬৬.৯৯                   | ০.০০         |
|           | ৯। সাপোর্ট ফর শর্টফল                                 | ০.০০             | ০.০০            | ০.০০      | ০.০০                     | ০.০০         |
|           | ১০। আরপিজিসিএল অপারেশনাল চার্জ                       | ১০.৩৬            | ১২.৮৫           | ১৫৭.৪৮    | ৮৮.৯৯                    | ৫৬.৩৩        |
|           | ১১। পেট্রোবাংলা চার্জ                                | ১৩.০০            | ১৪.২৫           | ১৭৮.৮২    | ১০০.১৯                   | ৬২.৪৯        |
|           | ১২। অবচয় ও অবলোপন                                   | ১৫.০০            | ১৫.০০           | ১৮০.০০    | ১০৫.০০                   | ১১২.৭৮       |
|           | ১৩। কু-ঋণ সঞ্চিতি                                    | ২.৫০             | ২.৫০            | ১২৫.০০    | ১৭.৫০                    | ১৬.৬৭        |
|           | ১৪। মেরামত ও রক্ষণাবেক্ষণ                            | ২.৮৭             | ৩.৪৬            | ৪৯.১৫     | ৮.৭৯                     | ১.৩৮         |
|           | ১৫। অন্যান্য ব্যয় (জনসংযোগ সহ)                      | ০.৬৪             | ০.২৭            | ৩.৮১      | ১.৩০                     | ০.০০         |
|           | মোট ব্যয় (১ হইতে ১৫ পর্যন্ত)                        | ২৫৩৯.৭১          | ২৬৩১.৩০         | ৩০৭৭৫.৬০  | ১৭৮৪৩.৩০                 | ০.০০         |
| (গ)       | পরিচালন মুনাফা (ক-খ)                                 | ২৯৩.২৬           | ৩০৯.০২          | ৩৭৪৬.৪৬   | ২৫৬২.২৯                  | ০.০০         |
| (ঘ)       | বিবিধ আয়  | ৩.৯০             | ১০.৩৫           | ৩২৪.০৮    | ১৯৬.৪২                   | ৮২.৪৩        |
| (ঙ)       | আয়কর পূর্ব মুনাফা/(লোকসান) (গ+ঘ)                    | ২৯৭.১৬           | ৩১৯.৩৭          | ৪০৭০.৫৪   | ২৭৫৮.৭১                  | ৯৯০.৩৯       |
| (চ)       | কর্তন :  | ০.০০             | ০.০০            |           | ০.০০                     | ০.০০         |
|           | ১। শ্রমিকের অংশীদারিত্ব তহবিল                        | ১৪.৮৬            | ১৫.৯৭           | ২০৩.৫৩    | ১৩৭.৯৪                   | ৫২.১৩        |
|           | ২। আয়কর   | ০.০০             | ০.০০            | ০.০০      | ০.০০                     | ০.০০         |
| (ছ)       | অংশীদারিত্ব কর্তনান্তে নেট মুনাফা/ লোকসান (ঙ-চ১-চ২)  | ২৮২.৩০           | ৩০৩.৪০          | ৩৮৬৭.০১   | ২৬২০.৭৭                  | ০.০০         |
| (জ)       | রাষ্ট্রীয় কোষাগারে লভ্যাংশ প্রদান (অগ্রিম)          | ০.০০             | ৪৭৫.০০          | ১৪৭৫.২১   | ৯৫০.০০                   | ০.০০         |
| (ঝ)       | নীট মুনাফা / (লোকসান) (ছ - জ)                        | ২৮২.৩০           | -১৭১.৬০         | ২৩৯১.৮০   | ১৬৭০.৭৭                  | ৯৬০.০৯       |

কর্ণফুলী গ্যাস ডিস্ট্রিবিউশন কোম্পানী লিমিটেড

বকেয়া পাওয়ার বিবরণী (সাময়িক)

পৃষ্ঠা-৮

মাস : জানুয়ারি-২০২১

মূল্য : মিলিয়ন টাকায়

| ক্রঃ নং | গ্রাহক ঋত             | বিপত মাসের শেষ দিনে (৩১/১২/২০) বকেয়া পাওনা | সমস্বয় | বিপত মাসের শেষ দিনে (৩১/১২/২০) প্রকৃত পাওনা | বিক্রেয় ডিসেম্বর-২০২০ | আদায় ডিসেম্বর-২০২০ | চলতি মাসের শেষ দিনে (৩১/০১/২১) বকেয়া পাওনা | মাসিক গড় বিক্রয় | সমতুল্য মাস | বকেয়া পাওনা   |         |         | বকেয়া আদায় |         |
|---------|-----------------------|---|---------|---|------------------------|---------------------|---|-------------------|-------------|----------------|---------|---------|--------------|---------|
|         |                       |   |         |   |                        |                     |   |                   |             | জুন-১৭ পর্যন্ত | ২০১৮-১৯ | ২০১৯-২০ |              |         |
| ১       | ২                     | ৩   | ৪       | ৫(৩-৪)                                      | ৬                      | ৭                   | ৮(৫+৬-৭)                                    | ৯                 | ১০          | ১১             | ১২      | ১৩      | ১৪           | ১৫      |
| ১।      | বিদ্যুৎ               |   |         |   |                        |                     |   |                   |             |                |         |         |              |         |
|         | ক) সরকারি - নির্দিষ্ট | ১১৫৬.৩৯                                     | ১১.৭০   | ১১৪৪.৬৯                                     | ১৫.১৩                  | ৩৮৯.৭৩              | ৭৭০.০৯                                      | ২৭৫.১৭            | ২.৭৭        | ৭৫.৩৩          | ১৩.১৫   | ৬৮৯.৬১  | ০.০০         | ৩৮৯.৭৩  |
|         | খ) বেসরকারি           | ৬৬.৩৯                                       | ১.৯৭    | ৬৪.৪২                                       | ৭.২৪                   | ৬৯.০৬               | ৮৮.৬০                                       | ৫৩.৮৩             | ১.৬৫        | ০.০০           | ৫.২৫    | ৮৩.৩৫   | ০.০০         | ৬৯.০৬   |
|         | মোটঃ (ক+খ)            | ১২২২.৭৮                                     | ১৩.৬৭   | ১২২২.১১                                     | ৮.৩৭                   | ৪৫৮.৭৯              | ৮৫৮.৬৯                                      | ৩০১.৬৬            | ২.৫৫        | ৭৫.৩৩          | ১৮.৪০   | ৭৬৯.৯৬  | ০.০০         | ৭৬৯.৯৬  |
| ২।      | সারঃ                  |   |         |   |                        |                     |   | ০.০০              | ০.০০        |                |         | ০.০০    |              |         |
|         | ক) সরকারি - টিএসপি    | ০.০০  | ০.০৩    | ০.৭৯  | ০.৯৯                   | ১.০৫                | ০.৭৩  | ০.৭৩              | ০.৯৯        | ০.০০           | ০.০০    | ০.৭৩    | ০.০০         | ০.৭৩    |
|         | সরকারি - সিইউএফএল     | ১২৭.৭৭                                      | ৩.২৪    | ১২৫.৫৩                                      | ১৩৯.৬০                 | ১১১.৭৭              | ১৫৩.২৬                                      | ৬২.৯১             | ২.৪৪        | ৩৬.৪৩          | ০.৯৩    | ১১৫.৯০  | ০.০০         | ১১৫.৯০  |
|         | সরকারি - ডাম্প ১ ও ২  | ৩৩.৪৯                                       | ০.০২    | ৩৩.৪৭                                       | ০.০০                   | ০.৭৫                | ০.০০  | ১.০৬              | ০.০০        | ০.০০           | ০.০০    | ১.০৬    | ০.০০         | ১.০৬    |
|         | মোট সরকারি            | ১৭৩.২৬                                      | ৩.২৯    | ১৬৯.৭৯                                      | ১৪০.৬৯                 | ১২৩.৬৭              | ১৬৩.৯৯                                      | ৬৫.৭৯             | ৩.০০        | ৩৬.৪৩          | ১.৯৩    | ১২৮.০৬  | ০.০০         | ১২৮.০৬  |
|         | খ) বেসরকারি - কাম্বো  | ৯৬৬.৩২                                      | ১৩.৯৩   | ৯৫২.৬৯                                      | ১৪০.৬৯                 | ০.০০                | ৯৩৩.২৫                                      | ৪২৩.৭১            | ২.২৬        | ০.০০           | ০.০০    | ৯৩৩.২৫  | ০.০০         | ৯৩৩.২৫  |
|         | মোটঃ (ক+খ)            | ১১৩৯.৫১                                     | ১৬.২২   | ১১২২.১১                                     | ২৮১.৩৭                 | ১২৩.৬৭              | ১১৩৩.২৪                                     | ৪৮৯.৭০            | ২.৩৬        | ৩৬.৪৩          | ১.৯৩    | ১১৩৯.৫১ | ০.০০         | ১১৩৯.৫১ |
| ৩।      | ক্রেপটিভ পাওয়ারঃ     |   |         |   |                        |                     |   | ০.০০              | ০.০০        |                |         | ০.০০    |              |         |
|         | ক) সরকারি             | ৪৪১.১২                                      | ০.৯৬    | ৪৪০.১৬                                      | ২৭.১৩                  | ৪০.১৩               | ৪৯০.২১                                      | ৫৭.৯৯             | ২.৭৩        | ০.০০           | ০.০০    | ৪৯০.২১  | ০.০০         | ৪৯০.২১  |
|         | খ) বেসরকারি           | ১৩২০.১৫                                     | ১১.৯৮   | ১৩০৮.১৭                                     | ১৩৯.৬১                 | ১৩৭.৫১              | ১৩২.০৩                                      | ৫৩৩.০৮            | ২.৭৩        | ০.০০           | ০.০০    | ১৩২০.১৫ | ০.০০         | ১৩২০.১৫ |
|         | মোটঃ (ক+খ)            | ১৮১১.৩০                                     | ১২.৯৪   | ১৭৪৮.৩৩                                     | ১৬৬.৭৪                 | ১৭৭.৬৪              | ১৬১১.২৪                                     | ৫৯১.০৭            | ৫.৪৬        | ০.০০           | ০.০০    | ১৬৬৬.৩৬ | ০.০০         | ১৬৬৬.৩৬ |
| ৪।      | শিল্পঃ                |   |         |   |                        |                     |   | ০.০০              | ০.০০        |                |         | ০.০০    |              |         |
|         | ক) সরকারি             | ২১৯.৭৬                                      | ০.০৬    | ২১৯.৭০                                      | ২৮.৫০                  | ৩০.১৩               | ২১৭.৫৩                                      | ২৪.৩৭             | ০.৭৭        | ৭৯.৬৬          | ২৪.১৫   | ১১৩.৬৯  | ০.০০         | ১১৩.৬৯  |
|         | খ) বেসরকারি           | ১০২৯.৭৭                                     | ১১.১২   | ১০১৮.৬৫                                     | ৪৭.০৬                  | ৪৮.৭৮               | ১০০.০১                                      | ৩৮.৩৩             | ২.৬৮        | ০.০০           | ০.০০    | ১০২৯.৭৭ | ০.০০         | ১০২৯.৭৭ |
|         | মোটঃ (ক+খ)            | ১২৪৯.৭৩                                     | ১১.১৮   | ১২৩৮.৩৫                                     | ৭৫.৫৬                  | ৭৮.৯১               | ২২২.৫৪                                      | ৬২.৭০             | ৩.৪৬        | ৭৯.৬৬          | ২৪.১৫   | ১১৬৩.৬৬ | ০.০০         | ১১৬৩.৬৬ |
| ৫।      | বানিজ্যিকঃ            |   |         |   |                        |                     |   | ০.০০              | ০.০০        |                |         | ০.০০    |              |         |
|         | ক) সরকারি             | ১৬.০০                                       | ০.০০    | ১৬.০০                                       | ৪০.০০                  | ৪০.০০               | ১৬.০০                                       | ১৬.০০             | ১.৬০        | ০.০০           | ০.০০    | ১৬.০০   | ০.০০         | ১৬.০০   |
|         | খ) বেসরকারি           | ৯৯.৮৯                                       | ৪.০০    | ৯৫.৮৯                                       | ৬৯.৮১                  | ৬৯.৮১               | ৯৯.৮৯                                       | ৬৯.৮১             | ৬.৯৯        | ০.০০           | ০.০০    | ৯৯.৮৯   | ০.০০         | ৯৯.৮৯   |
|         | মোটঃ (ক+খ)            | ১১৫.৮৯                                      | ৪.০০    | ১১১.৮৯                                      | ১১০.৮১                 | ১১০.৮১              | ১১৫.৮৯                                      | ৮৫.৮১             | ৮.৫৯        | ০.০০           | ০.০০    | ১১৫.৮৯  | ০.০০         | ১১৫.৮৯  |
| ৬।      | ইউশেখা - বেসরকারি     | ০.০০  | ০.০০    | ০.০০  | ০.০০                   | ০.০০                | ০.০০  | ০.০০              | ০.০০        |                |         | ০.০০    |              |         |
| ৭।      | চা বাগান - বেসরকারি   | ০.০০  | ০.০০    | ০.০০  | ০.০০                   | ০.০০                | ০.০০  | ০.০০              | ০.০০        |                |         | ০.০০    |              |         |
| ৮।      | সিএনজিঃ               |   |         |   |                        |                     |   | ০.০০              | ০.০০        |                |         | ০.০০    |              |         |
|         | ক) সরকারি             | ৩১.৭৩                                       | ০.০০    | ৩১.৭৩                                       | ১.৩৩                   | ০.০০                | ৩৩.০৬                                       | ২.৪২              | ১.৩৬        | ৩.০৬           | ০.০০    | ৩৩.০৬   | ০.০০         | ৩৩.০৬   |
|         | খ) বেসরকারি           | ৭২৫.১৯                                      | ৭.৯৫    | ৭১৭.২৪                                      | ৩৯.০০                  | ৩৯.০০               | ৭২২.১৭                                      | ২৩৩.৫৯            | ৩.০৬        | ০.০০           | ০.০০    | ৭১৭.২৪  | ০.০০         | ৭১৭.২৪  |
|         | মোটঃ (ক+খ)            | ৭৫৬.৯২                                      | ৭.৯৫    | ৭৪৮.৯৭                                      | ৪০.৩৩                  | ৪০.৩৩               | ৭৫৫.২৩                                      | ২৩৬.০১            | ৪.৪২        | ৩.০৬           | ০.০০    | ৭৫৫.২৩  | ০.০০         | ৭৫৫.২৩  |
| ৯।      | গৃহস্থালীঃ            |   |         |   |                        |                     |   | ০.০০              | ০.০০        |                |         | ০.০০    |              |         |
|         | ক) সরকারি             | ২৯৫.১৫                                      | ৩.০৩    | ২৯২.১২                                      | ৩৭.৫২                  | ৩৭.৫২               | ২৯৫.১৫                                      | ৩৭.৫২             | ৩.০৩        | ০.০০           | ০.০০    | ২৯২.১২  | ০.০০         | ২৯২.১২  |
|         | খ) বেসরকারি           | ৭৮৭.৩২                                      | ৩.০৩    | ৭৮৪.২৯                                      | ১৫.১৫                  | ১৫.১৫               | ৭৮৬.১৪                                      | ১৫.৩৭             | ৩.০৩        | ০.০০           | ০.০০    | ৭৮৪.২৯  | ০.০০         | ৭৮৪.২৯  |
|         | মোটঃ (ক+খ)            | ১০৮২.৪৭                                     | ৬.০৬    | ১০৭৬.৪১                                     | ৫২.৬৭                  | ৫২.৬৭               | ১০৮১.২৯                                     | ৫২.৯৬             | ৬.০৬        | ০.০০           | ০.০০    | ১০৭৬.৪১ | ০.০০         | ১০৭৬.৪১ |
|         | মোটঃ (ক+খ)            | ৫০১৫.৯৯                                     | ৫০.৩২   | ৪৯৬৫.৬৭                                     | ২৫৫.৩৩                 | ২৫৫.৩৩              | ৫০১৫.৯৯                                     | ২৫৫.৩৩            | ২৫.৬৮       | ৩৬.৪৩          | ১.৯৩    | ৪৯৬৫.৬৭ | ০.০০         | ৪৯৬৫.৬৭ |
|         | মোটঃ (ক+খ)            | ৭৩৮৩.৫৩                                     | ৬৭.১৮   | ৭৩১৬.৩৫                                     | ২৮৩.৯৭                 | ২৮৩.৯৭              | ৭৩১৬.৩৫                                     | ২৮৩.৯৭            | ২৮.৬৬       | ৩৬.৪৩          | ১.৯৩    | ৭৩১৬.৩৫ | ০.০০         | ৭৩১৬.৩৫ |

কর্ণফুলী গ্যাস ডিস্ট্রিবিউশন কোম্পানী লিমিটেড

খাতওয়ারী গ্যাস সংযোগের বিবরণী (সাময়িক)

পৃষ্ঠা-৯

বিশেষ দ্রষ্টব্য : জানুয়ারি-২১ মাসের প্রতিবেদনে অক্টোবর-২০ হতে জানুয়ারি-২১ মাস পর্যন্ত স্থায়ীভাবে বিচ্ছিন্ন গ্রাহকের সংখ্যা এক সাথে দেখানো হল।


মাস : জানুয়ারি-২০২১

| ক্রঃ নং               | গ্রাহক/খাত            | চলতি মাস ( জানুয়ারি- ২০২১) | বিগত মাস (ডিসেম্বর- ২০২০) | বিগত বৎসর (২০১৯- ২০২০) | চলতি বৎসর (২০২০-২০২১) জানুয়ারি- ২০২১ পর্যন্ত | শুরু হতে ক্রমপুঞ্জিত | স্থায়ীভাবে বিচ্ছিন্ন |           |                      |
|-----------------------|-----------------------|-----------------------------|---------------------------|------------------------|---|----------------------|-----------------------|-----------|----------------------|
|                       |                       |                             |                           |                        |   |                      | চলতি মাস              | চলতি বৎসর | শুরু হতে ক্রমপুঞ্জিত |
| ১।                    | বিদ্যুৎ               | ০                           | ১                         | ৪                      | ০   | ০                    | ০                     | ০         | ০                    |
|                       | লক্ষ্যমাত্রা          | ০                           | ০                         | ০                      | ০   | ০                    | ০                     | ০         | ০                    |
|                       | আবেদন পত্র জমা প্রকৃত | ০                           | ০                         | ০                      | ০   | ৫                    | ০                     | ০         | ০                    |
| ২।                    | সার-কারখানা           | ০                           | ০                         | ০                      | ০   | ০                    | ০                     | ০         | ০                    |
|                       | লক্ষ্যমাত্রা          | ০                           | ০                         | ০                      | ০   | ০                    | ০                     | ০         | ০                    |
|                       | আবেদন পত্র জমা প্রকৃত | ০                           | ০                         | ০                      | ০   | ৪                    | ০                     | ০         | ০                    |
| ৩।                    | শিল্প                 | ৩                           | ৩                         | ১৭৯                    | ৮   | ০                    | ০                     | ০         | ০                    |
|                       | লক্ষ্যমাত্রা          | ০                           | ০                         | ০                      | ০   | ০                    | ০                     | ০         | ০                    |
|                       | আবেদন পত্র জমা প্রকৃত | ০                           | ৬                         | ৪১                     | ২৮  | ১১৫৫                 | ০                     | ০         | ১৩০                  |
| ৪।                    | কেপটিভ পাওয়ার        | ১                           | ১                         | ১৪৭                    | ৩   | ০                    | ০                     | ০         | ০                    |
|                       | লক্ষ্যমাত্রা          | ০                           | ০                         | ০                      | ০   | ০                    | ০                     | ০         | ০                    |
|                       | আবেদন পত্র জমা প্রকৃত | ২                           | ১                         | ৭                      | ৭   | ১৯৭                  | ০                     | ০         | ৩                    |
| ৫।                    | বাণিজ্যিক             | ০                           | ০                         | ১৭২                    | ০   | ০                    | ০                     | ০         | ০                    |
|                       | লক্ষ্যমাত্রা          | ০                           | ০                         | ০                      | ০   | ০                    | ০                     | ০         | ০                    |
|                       | আবেদন পত্র জমা প্রকৃত | ৪                           | ২                         | ৭                      | ৩৫  | ২৮৯৭                 | ০                     | ০         | ৩০২                  |
| ৬।                    | মৌসুমী                | ০                           | ০                         | ০                      | ০   | ০                    | ০                     | ০         | ০                    |
|                       | লক্ষ্যমাত্রা          | ০                           | ০                         | ০                      | ০   | ০                    | ০                     | ০         | ০                    |
|                       | আবেদন পত্র জমা প্রকৃত | ০                           | ০                         | ০                      | ০   | ০                    | ০                     | ০         | ১৩                   |
| ৭।                    | চা-বাগান              | ০                           | ০                         | ৩                      | ০   | ০                    | ০                     | ০         | ০                    |
|                       | লক্ষ্যমাত্রা          | ০                           | ০                         | ০                      | ০   | ০                    | ০                     | ০         | ০                    |
|                       | আবেদন পত্র জমা প্রকৃত | ০                           | ০                         | ০                      | ০   | ২                    | ০                     | ০         | ০                    |
| ৮।                    | সিএনজি                | ০                           | ৩                         | ৩৪                     | ০   | ০                    | ০                     | ০         | ০                    |
|                       | লক্ষ্যমাত্রা          | ০                           | ০                         | ০                      | ০   | ০                    | ০                     | ০         | ০                    |
|                       | আবেদন পত্র জমা প্রকৃত | ০                           | ০                         | ১                      | ০   | ৭০                   | ০                     | ০         | ১                    |
| ৯।                    | গৃহস্থালী             | ০                           | ২০০০                      | ২৪০০০                  | ০   | ০                    | ০                     | ০         | ০                    |
|                       | লক্ষ্যমাত্রা          | ০                           | ০                         | ০                      | ০   | ০                    | ০                     | ০         | ০                    |
|                       | আবেদন পত্র জমা প্রকৃত | ০                           | ০                         | ০                      | ০   | ৫৯৭৯৮৫               | ০                     | ০         | ৮৯৮                  |
| মোট : (১ - ৯ পর্যন্ত) | লক্ষ্যমাত্রা          | ৪                           | ২০০৮                      | ২৪৫৩৯                  | ১১  | ০                    | ০                     | ০         | ০                    |
|                       | আবেদন পত্র জমা প্রকৃত | ৬                           | ৯                         | ৫৬                     | ৭০  | ৬০২৩১৫               | ০                     | ০         | ১৩৪৭                 |

সংযোগ বিচ্ছিন্নকরণ (স্থায়ী ও অস্থায়ী) ও পুনঃ সংযোগ বিবরণী

| গ্রাহক/খাত     | চলতি মাস ( জানুয়ারি-২০২১) |            | বিগত মাস (ডিসেম্বর- ২০২০) |            | চলতি বৎসর (২০২০-২০২১) জানুয়ারি-২০২১ পর্যন্ত |            | বিগত বৎসর (২০১৯- ২০২০) |            | মন্তব্য |
|----------------|----------------------------|------------|---------------------------|------------|--|------------|------------------------|------------|---------|
|                | বিচ্ছিন্ন                  | পুনঃ সংযোগ | বিচ্ছিন্ন                 | পুনঃ সংযোগ | বিচ্ছিন্ন                                    | পুনঃ সংযোগ | বিচ্ছিন্ন              | পুনঃ সংযোগ |         |
| বিদ্যুৎ        | ০                          | ০          | ০                         | ০          | ০  | ০          | ০                      | ০          |         |
| সার - কারখানা  | ০                          | ০          | ০                         | ০          | ০  | ০          | ০                      | ০          |         |
| শিল্প          | ২                          | ১          | ১                         | ৪          | ২৫   | ১৩         | ২৮                     | ৮          |         |
| ক্যাপঃ পাওয়ার | ০                          | ০          | ০                         | ০          | ০  | ০          | ০                      | ০          |         |
| বাণিজ্যিক      | ১০                         | ৪          | ৬                         | ১৩         | ৯৩   | ৪২         | ১০৮                    | ৪৯         |         |
| মৌসুমী         | ০                          | ০          | ০                         | ০          | ০  | ০          | ০                      | ০          |         |
| চা - বাগান     | ০                          | ০          | ০                         | ০          | ০  | ০          | ০                      | ০          |         |
| সিএনজি         | ০                          | ১          | ০                         | ০          | ০  | ৪          | ২                      | ১          |         |
| গৃহস্থালী      | ১৪৩৯                       | ৯৪৮        | ২২১                       | ৫৬৯        | ৯০২৮   | ৬১৮৬       | ১১০৩০                  | ৭৯৪২       |         |
| মোট :          | ১৪৫১                       | ৯৫৪        | ২২৮                       | ৫৮৬        | ৯১৪৬   | ৬২৪৫       | ১১১৬৮                  | ৮০০০       |         |





# কর্ণফুলী গ্যাস ডিস্ট্রিবিউশন কোম্পানী লিমিটেড

গ্যাস পাইপ লাইন স্থাপনের বিবরণ (সাময়িক)

পৃষ্ঠা-১০

মাস : জানুয়ারি-২০২১

দৈর্ঘ্য : কিলোমিটারে

| ক্রমিক<br>নং | বিবরণ   | লক্ষ্যমাত্রা | প্রকৃত | মন্তব্য  |
|--------------|---|--------------|--------|--|
| ১।           | চলতি মাস (জানুয়ারি-২০২১) :   |              |        | ২০২০-২০২১ সালের পাইপ লাইন<br>নির্মাণের লক্ষ্যমাত্রা ১০.০০ কিলোমিটার। |
|              | ক) সঞ্চালন / পরিবহণ লাইন  | ০.০০         | ০.০০   |  |
|              | খ) লেটারেল লাইন   | ০.০০         | ০.০০   |  |
|              | গ) ফিডার মেইন ও সার্ভিস (বিতরণ) লাইন<br>(৮", ৬", ৪", ৩", ২",<br>১", ৩/৪") | ০.৮৩         | ০.০৪   |  |
|              | মোট :   | ০.৮৩         | ০.০৪   |  |
| ২।           | বিগত মাস (ডিসেম্বর-২০২০) :  |              |        |  |
|              | ক) সঞ্চালন / পরিবহণ লাইন  | ০.৮৩         | ০.০০   |  |
|              | খ) লেটারেল লাইন   | ০.৮৩         | ০.০০   |  |
|              | গ) ফিডার মেইন ও সার্ভিস (বিতরণ) লাইন<br>(৮", ৬", ৪", ৩", ২", ১", ৩/৪")    | ০.৮৩         | ০.৩৯   |  |
|              | মোট :   | ০.৮৩         | ০.৩৯   |  |
| ৩।           | চলতি বৎসর (জানুয়ারি-২০২১ পর্যন্ত)  |              |        |  |
|              | ক) সঞ্চালন / পরিবহণ লাইন  | ০.০০         | ০.০০   |  |
|              | খ) লেটারেল লাইন   | ০.০০         | ০.০০   |  |
|              | গ) ফিডার মেইন ও সার্ভিস (বিতরণ) লাইন<br>(৮", ৬", ৪", ৩", ২", ১", ৩/৪")    | ৫.৮৩         | ৭.৯৫   |  |
|              | মোট :   | ৫.৮৩         | ৭.৯৫   |  |
| ৪।           | বিগত বৎসর (২০১৯-২০২০) :   |              |        |  |
|              | ক) সঞ্চালন / পরিবহণ লাইন  | ০.০০         | ০.০০   |  |
|              | খ) লেটারেল লাইন   | ০.০০         | ০.০০   |  |
|              | গ) ফিডার মেইন ও সার্ভিস (বিতরণ) লাইন<br>(৮", ৬", ৪", ৩", ২", ১", ৩/৪")    | ১৮.১২        | ০.১১   |  |
|              | মোট :   | ১৮.১২        | ০.১১   |  |
| ৫।           | প্রারম্ভ হইতে ক্রমপঞ্জিত (চলতি মাস পর্যন্ত) :                             |              |        |  |
|              | ক) সঞ্চালন / পরিবহণ লাইন (১০", ৮")  | -            | -      |  |
|              | খ) লেটারেল লাইন<br>(২৪", ২০", ১৬", ১২",<br>১০", ৮", ৬")                   | -            | -      |  |

কর্ণফুলী গ্যাস ডিস্ট্রিবিউশন কোম্পানী লিমিটেড  
রাষ্ট্রীয় কোষাগারে অর্থ প্রদানের বিবরণ (সাময়িক)

পৃষ্ঠা-১১  
মাস : জানুয়ারি-২০২১  
মূল্য : মিলিয়ন টাকায়

| ক্রমিক<br>নং | বিবরণ  | চলতি মাস<br>(জানুয়ারি-<br>২০২১) | বিগত মাস<br>(ডিসেম্বর-<br>২০২০) | বিগতবৎসর<br>(২০১৯-<br>২০২০) | চলতি বৎসর (২০২০-২০২১)<br>(জানুয়ারি-২০২১ পর্যন্ত) |
|--------------|--|----------------------------------|---------------------------------|-----------------------------|---|
| ১।           | <b>প্রকৃত প্রদান ভিত্তিক :</b>   |                                  |                                 |                             |   |
| ক)           | আবগারী শুদ্ধ/ ভ্যাট ও সাপ্রিমেন্টারী কর<br>(শুধু উৎপাদন কোম্পানীর জন্য প্রযোজ্য) |                                  |                                 |                             |   |
| খ)           | আয়কর  | ০.০০                             | -                               | ০.০০                        | ০.০০  |
| গ)           | রাষ্ট্রীয় কোষাগারে লভ্যাংশ প্রদান   | ০.০০                             | -                               | ০.০০                        | ০.০০  |
| ঘ)           | কাষ্টম কর / সিডি ভ্যাট   | ৪৬.১০                            | ৩.০৭                            | ২০৪.২৯                      | ৫৮.৮৩   |
| ঙ)           | ডি এস এল   | ০.০০                             | -                               | ০.০০                        | ০.০০  |
| চ)           | অন্যান্য (গ্যাস বিল সহ অন্যান্য বিল<br>হতে কর্তনকৃত আয়কর)                       | ০.০২                             | ২৪.১৩                           | ১১৮.৫৮                      | ১২৫.৯২  |
|              | <b>মোট :</b>   | <b>৪৬.১২</b>                     | <b>২৭.২০</b>                    | <b>৩২২.৮৭</b>               | <b>১৮৪.৭৫</b>                                     |

|    |  |              |              |               |               |
|----|--|--------------|--------------|---------------|---------------|
| ২। | <b>একরূয়াল ভিত্তিক :</b>  |              |              |               |               |
| ক) | আবগারী শুদ্ধ/ ভ্যাট ও সাপ্রিমেন্টারী কর<br>(শুধু উৎপাদন কোম্পানীর জন্য প্রযোজ্য) |              |              |               |               |
| খ) | আয়কর  | ০.০০         | ০.০০         | ০.০০          | ০.০০          |
| গ) | রাষ্ট্রীয় কোষাগারে লভ্যাংশ প্রদান   | ০.০০         | ০.০০         | ০.০০          | ০.০০          |
| ঘ) | কাষ্টম কর / সিডি ভ্যাট   | ৪৬.১০        | ৩.০৭         | ২০৪.২৯        | ৫৮.৮৩         |
| ঙ) | ডি এস এল   | ০.০০         | ০.০০         | ০.০০          | ০.০০          |
| চ) | অন্যান্য (গ্যাস বিল সহ অন্যান্য বিল<br>হতে কর্তনকৃত আয়কর)                       | ০.০২         | ২৪.১৩        | ১১৮.৫৮        | ১২৫.৯২        |
|    | <b>মোট :</b>   | <b>৪৬.১২</b> | <b>২৭.২০</b> | <b>৩২২.৮৭</b> | <b>১৮৪.৭৫</b> |





# KARNAPHULI GAS DISTRIBUTION COMPANY LIMITED

Page-12

## SCALE WISE MANPOWER STATISTICS

Month : January-2021

| Sl. No.                       | Scale                      | Officer           |                |                            |           |           | Staff        |                            |            | Grand Total |            |
|-------------------------------|----------------------------|-------------------|----------------|----------------------------|-----------|-----------|--------------|----------------------------|------------|-------------|------------|
|                               |                            | Scale of the post | Nos.           | Selection grade/Time scale | Nos.      | Total     | Scale of the | Selection grade/Time scale | Total      |             |            |
| A.                            | 1                          | 56500-74400       | MD             | 1                          |           |           | 1            |                            |            | 0           | 1          |
|                               | 2                          | 56500-74400       | GM/Secretary   | 5                          |           |           | 5            |                            |            | 0           | 5          |
|                               | 3                          | 50000-71200       | DGM            | 22                         | Manager   |           | 22           |                            |            | 0           | 22         |
|                               | 4                          | 43000-69850       | Manager        | 60                         | DM        | 0         | 60           |                            |            | 0           | 60         |
|                               | 5                          | 35500-67010       | Deputy Manager | 71                         | AM/AE     | 1         | 72           |                            |            | 0           | 72         |
|                               | 6                          | 29000-63410       |                | 0                          | AM/AE     | 7         | 7            |                            |            | 0           | 7          |
|                               | 7                          | 23000-55740       | AM/AE          | 0                          | AM/AO/SAE | 7         | 7            | 0                          | 27         | 27          | 34         |
|                               | 8                          | 22000-53060       | AM/AE          | 58                         | AO/SAE    | 0         | 58           | 0                          | 12         | 12          | 70         |
|                               | 9                          | 16000-38640       | AO/SAE         | 37                         | Imam      |           | 37           | 0                          | 12         | 12          | 49         |
|                               | 10                         | 12500-30230       | -              | 0                          | -         |           | 0            | 0                          | 46         | 46          | 46         |
|                               | 11                         | 11300-27300       | -              |                            | -         |           |              | 14                         | 2          | 16          | 16         |
|                               | 12                         | 11000-26590       | -              |                            | -         |           |              | 3                          | 11         | 14          | 14         |
|                               | 13                         | 10200-24680       | -              |                            | -         |           |              | 2                          | 0          | 2           | 2          |
|                               | 14                         | 9700-23490        | -              |                            | -         |           |              | 0                          | 12         | 12          | 12         |
|                               | 15                         | 9300-22490        | -              |                            | -         |           |              | 3                          | 0          | 3           | 3          |
|                               | 16                         | 9000-21800        | -              |                            | -         |           |              | 0                          | 0          | 0           | 0          |
|                               | 17                         | 8800-21310        | -              |                            | -         |           |              | 8                          | 0          | 8           | 8          |
|                               | 18                         | 8500-20570        | -              |                            | -         |           |              | 0                          | 0          | 0           | 0          |
|                               | 19                         | 8250-20010        | -              |                            | -         |           |              | 0                          | 0          | 0           | 0          |
| <b>Sub -Total (A) :</b>       |                            |                   |                | <b>254</b>                 |           | <b>15</b> | <b>269</b>   | <b>30</b>                  | <b>122</b> | <b>152</b>  | <b>421</b> |
| <b>B. Deputation</b>          |                            |                   |                |                            |           |           |              |                            |            |             |            |
| 1                             | <b>Staff</b>               |                   |                |                            |           |           |              |                            |            | <b>1</b>    | <b>1</b>   |
| <b>Sub -Total (A&amp;B) :</b> |                            |                   |                |                            |           |           |              |                            |            | <b>153</b>  | <b>422</b> |
| <b>C. Casual/Master Roll</b>  |                            |                   |                |                            |           |           |              |                            |            |             |            |
| 1                             | <b>Officer</b>             |                   |                |                            |           |           |              |                            |            |             | <b>0</b>   |
| 2                             | <b>Staff (Out Source)</b>  |                   |                |                            |           |           |              |                            |            |             | <b>326</b> |
| 3                             | <b>Labour(Daily Basis)</b> |                   |                |                            |           |           |              |                            |            |             | <b>15</b>  |
| <b>Sub -Total (C) :</b>       |                            |                   |                |                            |           |           |              |                            |            | <b>341</b>  |            |
| <b>Grand Total:</b>           |                            |                   |                |                            |           |           |              |                            |            |             | <b>763</b> |

**Grand Total : With Deputation Employees-04 & 01 MD Joined From Petrobangla. Deputation Staff 01.**

কর্ণফুলী গ্যাস ডিস্ট্রিবিউশন কোম্পানী লিমিটেড  
( পেট্রোবাংলার একটি কোম্পানী )

পৃষ্ঠা-১৩

মাস : জানুয়ারি-২০২১

উল্লেখযোগ্য কার্যাবলী / সমস্যা সংকট :

আগামী দুই মাসের মধ্যে বড় রকমের কোন সমস্যা/ সংকটের আশংকা করা হলে তার বিবরণ :  
কেজিডিসিএল এর বর্তমানে দৈনিক প্রায় ৪০০ মিলিয়ন ঘনফুট গ্যাসের প্রয়োজন হয়। আবেদনকৃত  
গ্রাহকদের গ্যাস সংযোগ প্রদান করলে দৈনিক প্রায় ৪৫০ মিলিয়ন ঘনফুট গ্যাসের প্রয়োজন হবে। এই  
চাহিদার বিপরীতে চলতি মাসে ২৩৫.৬৫ মিলিয়ন ঘনমিটার ( জাতীয় গ্রীড হতে প্রায় ২৩৪.৯৯ মিলিয়ন  
ঘনমিটার ও সেমুতাং হতে প্রায় ০.৬৬ মিলিয়ন ঘনমিটার ) গ্যাস সরবরাহ পাওয়া যায়। এমতাবস্থায়  
জাতীয় গ্রীড হতে পর্যাপ্ত চাপে চাহিদা অনুযায়ী গ্যাস সরবরাহ না করলে কেজিডিসিএল এর চাহিদা  
মিটানো সম্ভব হবে না।

