

এম আই এস প্রতিবেদন

M I S REPORT

ডিসেম্বর-২০২৩

December-2023



কর্ণফুলী গ্যাস ডিস্ট্রিবিউশন কোম্পানী লিমিটেড

(পেট্রোবাংলার একটি কোম্পানী)

KARNAPHULI GAS DISTRIBUTION COMPANY LIMITED

(A Company of Petrobangla)

প্রধান কার্যালয়,

১৩৭/এ, সিডিএ এভিনিউ, ষোলশহর, চট্টগ্রাম।

মাসিক এমআইএস প্রতিবেদন

ডিসেম্বর-২০২৩

সূচীপত্র

ক্রমিক নং	বিবরণ	পৃষ্ঠা
১।	গ্যাস ক্রয়	২
২।	গ্যাস ব্যবহার / বিক্রয় (বিদ্যুৎ উৎপাদন সংশ্লিষ্ট গ্রাহক তথ্যসহ)	৩
৩।	সিস্টেম (লস) / গেইন (ইউএফজি)	৬
৪।	আয় ও ব্যয়	৮
৫।	বকেয়া পাওনা	৯
৬।	খাতওয়ারী গ্যাস সংযোগ	১০
৭।	সংযোগ বিচ্ছিন্নকরণ ও পুনঃ সংযোগ	১০
৮।	গ্যাস পাইপ লাইন স্থাপন	১১
৯।	রাষ্ট্রীয় কোষাগারে অর্থ প্রদান	১২
১০।	বেতন স্কেল অনুযায়ী জনশক্তি	১৩
১১।	উল্লেখযোগ্য কার্যাবলী/সমস্যা-সংকট	১৪

Gayet

WSP
MSP

MSP

গ্যাস ক্রয়ের বিবরণ (সাময়িক)

ডিসেম্বর-২০২৩

ক্র. নং	মাস/অর্থবছর	পরিমাণ (মিলিয়ন ঘনমিটার)	মূল্য (মিলিয়ন টাকায়)	মন্তব্য
১।	চলতি মাস:- ডিসেম্বর-২০২৩	২৪৪.৬২	৪৭৫১.৬০	
২।	বিগত মাস- নভেম্বর-২০২৩	২৫৩.১৩	৫০৬৪.৮২	
৩।	চলতি অর্থবছর (সাময়িক)- ২০২৩-২০২৪	১৫১১.৮৪	২৪৩৮৫.৯৫	
৪।	বিগত অর্থবছর:- ২০২২-২০২৩	২৮৫৫.৬৩	৪৫৯২৪.২৪	

ক্রয়কৃত গ্যাসের ক্ষেত্রওয়ারী পরিমাণ:

ক্র. নং	কোম্পানির নাম	গ্যাস ক্ষেত্র/লাইন	চলতি মাস:- ডিসেম্বর-২০২৩	বিগত মাস- নভেম্বর- ২০২৩	চলতি অর্থবছর ২০২৩-২০২৪ (ডিসেম্বর-২০২৩ পর্যন্ত)	বিগত অর্থবছর:- ২০২২-২০২৩	শুরু থেকে চলতি মাস পর্যন্ত
১।	বিজিএফসিএল	বাখরাবাদ	০.০০০	০.০০০	০.০০০		৩২৬৫.৬৫০
		ফেনী	০.০০০	০.০০০	০.০০০		০.০০০
		সালদা	০.০০০	০.০০০	০.০০০		০.০০০
		হবিগঞ্জ	০.০০০	০.০০০	০.০০০	০.০০০	৬৪৬.৬১০
		তিতাস	০.০০০	০.০০০	০.০০০		২১৮.৩২০
		মোট :	০.০০০	০.০০০	০.০০০	০.০০০	৪১৩০.৫৮০
২।	বাপেক্স	সেমুতাং	০.৭৬৯	০.৮০৬	৪.৪৮৬	৭.০৫০	৪১০.৬৯৬
		শ্রীকাইল	০.০০০	০.০০০	০.০০০		৮৭৭.৭০০
		ফেঞ্চুগঞ্জ	০.০০০	০.০০০	০.০০০	০.০০০	২৪১.৬৫০
		মোট :	০.৭৬৯	০.৮০৬	৪.৪৮৬	৭.০৫০	১৫৩০.০৪৬
৩।	এসজিএফএল	কৈলাশটিলা	০.০০০	০.০০০	০.০০০		১১৯০.৭৬০
		রশিদপুর	০.০০০	০.০০০	০.০০০		৫.৭৫০
		মোট :	০.০০০	০.০০০	০.০০০	০.০০০	১১৯৬.৫১০
৪।	আইওসি	সান্দু (পিডিবি সরাসরি)	০.০০০	০.০০০	০.০০০		৩৭.১১০
		সান্দু(পেট্রোবাংলার অংশ)	০.০০০	০.০০০	০.০০০	-	৩৪০.২২০
		বাংগুরা	০.০০০	০.০০০	০.০০০		৪৬৪৮.৯৩০
		জালালাবাদ	০.০০০	০.০০০	০.০০০		৬২২৩.৬১০
		বিবিয়ানা	০.০০০	০.০০০	০.০০০		১৩০৬.৬৭০
		মোট :	০.০০০	০.০০০	০.০০০	০.০০০	১২৫৫৬.৫৪০
৫।	আরএলএনজি	আরএলএনজি	২৪৩.৮৪৭	২৫২.৩২৬	১৫০৭.৩৫৭	২৮৪৮.৫৮০	১৬০২৮.৫৯৭
সর্বমোট			২৪৪.৬১৫	২৫৩.১৩২	১৫১১.৮৪৩	২৮৫৫.৬৩০	৩৫৪৪২.২৭৩

গ্যাস ব্যবহার / বিক্রয় (সাময়িক)

ডিসেম্বর-২০২৩

বছর ভিত্তিক

মূল্য ৪ মিলিয়ন টাকায়

পরিমাণ: মিলিয়ন ঘনমিটার

বছর	গ্রাহক	বিদ্যুৎ		সার কারখানা		ক্যাপটিভ পাওয়ার		শিল্প		বানিজ্যিক		গৃহস্থালী (মিটার্ড)		গৃহস্থালী (নন-মিটার্ড)		চা-বাগান		সি.এন.জি		মোট	
		পরিমাণ	মূল্য	পরিমাণ	মূল্য	পরিমাণ	মূল্য	পরিমাণ	মূল্য	পরিমাণ	মূল্য	পরিমাণ	মূল্য	পরিমাণ	মূল্য	পরিমাণ	মূল্য	পরিমাণ	মূল্য	পরিমাণ	মূল্য
২০১৫-২০১৬	সরকারি	৫৭৯.৪৭০	১৬৪১.২৯	৩৪.৫৫	৯০.৭৭	৩৩.০৬	২৫১.০৭	৪২.৩০	২৮৪.৯৫	০.১২	০.৩৩	০.০০	০.০০	৩২.৫৭	২২৪.০৪	০.০০	০.০০	১৬.৩	৪৩.১২	৭২৩.৭০	২৫৩৫.৫৭
	বেসরকারি	১৭৪.৭৮	৪৯৪.৩১	৩২৯.১১	৩০৯৮.৫২	৩৬৪.২৭	৩০২৪.২৫	৪৩৫.৩৭	৩২৬২.৭৪	৩৬.৯৩	৪৩৫.৫২	০.০০	০.০০	৬০২.৫৬	৪০৫৭.৫৮	০.৪৬	৩.২৭	১৪৭.১৭	৩৮৮৭.৪৭	২০৯০.৬৫	১৮২৬৩.৬৬
	মোট	৭৫৪.২৫	২১৩৫.৬০	৩৬৩.৬৬	৩১৮৯.২৯	৩৯৭.৩৩	৩২৭৫.৩২	৪৭৭.৬৭	৩৫৪৭.৬৯	৩৭.০৫	৪৩৫.৮৫	০.০০	০.০০	৬৩৫.১৩	৪২৮১.৬২	০.০৬	০.২৮	১৪৮.৮০	৩৯৩০.৫৯	২৮১৪.৩৫	২০৭৯৯.২৩
২০১৬-২০১৭	সরকারি	৫৩২.১৫	১৫৫১.৫২	৪৫.৯৪	১২১.৫৮	২৬.৯৮	২৩৪.৬৮	৪৫.২১	৩২১.৮৪	০.১২	০.৪৫	০.০০	০.০০	৩৩.২০	২৬৬.৯৭	০.০০	০.০০	১.৫৯	৪৪.৩০	৬৮৫.১৯	২৫৪১.৩৪
	বেসরকারি	১৬৪.৯৪	৪৬৬.১২	২৬১.১৪	২৪৮৮.৩৯	৩৭৩.৯৭	৩৪৪২.৭৪	৪০৯.৮৪	৩২৯১.২৪	৩৬.৮৯	৫০০.৫৯	০.০০	০.০০	৬২১.৯১	৪৮৮৩.২৯	০.৫৯	৪.১২	১৪৯.২৩	৪২১২.০৩	২০১৮.৫১	১৯২৮৮.৫২
	মোট	৬৯৭.০৯	২০১৭.৬৪	৩০৭.০৮	২৬০৯.৯৭	৫৪০.৯৫	৩৬৭৭.৪২	৪৫৫.৫২	৩৬১৩.০৮	৩৭.০১	৫০১.০৪	০.০০	০.০০	৬৫৫.১১	৫১৫০.২৬	০.৫৯	৪.১২	১৫০.৮২	৪২৫৬.৩৩	২৭০৩.৭০	২১৮২৯.৮৬
২০১৭-২০১৮	সরকারি	৭০.৯৯	২৩১.৫৪	১৯৮.৮০	৫৪০.৩৬	১৪.৯২	১৬৯.০০	৩৩.৯৩	২৭২.৩০	০.১২	০.৬০	০.০০	০.০০	৩২.৯৮	৩১২.১৯	০.০০	০.০০	১.৯১	৬১.৬৮	৩৫৩.৬৫	১৫৮৭.৬৭
	বেসরকারি	১৬৭.৭০	৫৩১.৬২	৩০৫.৪৮	৩৫২৫.৭৫	৩৫৯.৪৬	৩৬৪৫.৯৬	৩৯৬.২০	৩৭৪৮.৩৫	৩৬.২৯	৬৭৩.১৩	০.০০	০.০০	৫৯৯.৯২	৫৫৬৯.৯৪	০.৪৫	৪.০৪	১৪৭.২২	৪৭২৯.৩৩	২০১২.৭২	২২৪২৮.১২
	মোট	২৩৮.৬৯	৭৬৩.১৬	৫০৪.২৮	৪০৬৬.১১	৩৭৪.৩৮	৩৮১৪.৯৬	৪৩০.১৩	৪০২০.৬৫	৩৬.৪১	৬৭৩.৭৩	০.০০	০.০০	৬৩২.৯০	৫৮৮২.১৩	০.৪৫	৪.০৪	১৪৯.১৩	৪৭৯১.০১	২৩৬৬.৩৭	২৪০১৫.৭৯
২০১৮-২০১৯	সরকারি	৭১৮.০৫	২২৭৬.২০	২২১.৪৫	৬০১.৭২	৩১.৮৬	৩২২.৩১	৩৭.৯৪	৩০৫.৫২	০.১০	০.৫৬	০.০০	০.০০	৩৫.৮৪	৩৩০.১৯	০.০০	০.০০	১.১৫	৩৭.৫০	১০৪৬.৩৯	৩৮৭৪.০০
	বেসরকারি	১৪৯.৭৭	৪৭৫.৭৪	৪১১.৮১	৪৯৪৩.০২	৪২০.৭৩	৪২২২.৪৩	৪২২.৯৪	৩৯৪২.৮৪	৩৬.৪৬	৬৭৪.৩২	০.০০	০.০০	৫৭৬.৭৯	৫২৭৬.২৩	০.৫৬	৪.৫১	১৪৭.৮৪	৪৭৮৮.৯০	২৪৩৫.৯০	২৪৩৫৯.৭৭
	মোট	৮৬৭.৮২	২৭৫১.৯৪	৬৩৩.২৬	৫৫৪৪.৭৪	৪৫২.৫৯	৪৬০৪.৭৪	৪৬০.৮৮	৪২৪৮.৩৬	৩৬.৫৬	৬৭৪.৮৮	০.০০	০.০০	৬১২.৬৩	৫৬০৬.৪২	০.৫৬	৪.৫১	১৪৮.৯৯	৪৭৮৯.১৮	৩২১৩.২৯	২৮২২৪.৭৭
২০১৯-২০২০	সরকারি	৯৬৮.৫৪	৪৪৯১.৬৬	৮০.২৪	৪০৭.১৪	১৯.০৫	২৬৪.১৭	২৯.৬২	৩৩১.০২	০.১০	০.৬৩	০.০০	০.০০	৩৪.৪৪	৪৩২.৭৮	০.০০	০.০০	০.৮৮	৩১.৬৪	১১৩২.৮৭	৫৯৮৫.০৪
	বেসরকারি	১৬২.৯৯	৭৪০.০০	৪৬৩.৪৩	৫৬২৭.৬৯	৪৫২.৫৯	৬৩৩২.৫৯	৪০৯.০৭	৪৫১৫.৯০	৩০.৮৬	৭১৯.২৮	০.০০	০.০০	৫৩০.০৮	৬৭৩৩.৯৮	০.৬২	৬.৪৮	১২২.৬৫	৪৩১৯.৮৮	২১৩৭.৮৫	২৮৫৬৩.০২
	মোট	১১৩১.৫৩	৫২৩১.৬৬	৫৪৩.৬৭	৬০৩৮.৮৩	৪৭১.৬৪	৬৫৯৬.৭৬	৪৩৮.৬৯	৪৮৪৬.৯২	৩০.৯৬	৭১৯.৯১	০.০০	০.০০	৫৮০.০৮	৬৭৩৩.৯৮	০.৬২	৬.৪৮	১২৩.৩০	৪৩৫১.৫২	৩২৭০.৭২	৩৪৫২২.০৬
২০২০-২০২১	সরকারি	৫৮৯.০৭	২৭৯৩.৭৮	২৩৮.৪৪	১১১৩.৩৪	২১.৬৬	৩০৩.০৩	২৯.১৮	৩২৭.০১	০.০৯	০.৪২	০.০০	০.০০	৩৩.৬৮	৪২৫.৮২	০.০০	০.০০	০.৫৯	২১.৯৪	৯১২.৭১	৪৯৮৫.৩৪
	বেসরকারি	১৭৯.৪১	৮২০.২১	৪৫৮.৩৭	৫৫৬২.০২	৪৭৯.০১	৬৬৭০.৩১	৪৯৫.৩৩	৫৩৭১.৫৩	৩০.৮১	৭২১.২৬	০.০০	০.০০	৪৯৫.১৫	৬৩২৪.৫৭	০.৫৮	৭.৪০	১২৯.১৪	৪৫৬৫.০৩	২২৬৭.৮০	৩০০৪২.৩৩
	মোট	৭৬৮.৪৮	৩৬১৩.৯৯	৬৯৬.৮১	৬৬৭৫.৩৬	২১.৬৬	৬৬৭০.৩১	৫২৪.৫১	৫৬৯৮.৫৪	৩০.৯০	৭২১.৬৮	০.০০	০.০০	৫২৮.৮৩	৬৭৫০.৩৯	০.৫৮	৭.৪০	১২৯.৭৩	৪৫৮৬.৯৭	৩১৮০.৫১	৩৫০২৭.৬৭
২০২১-২০২২	সরকারি	৩৩৬.৬৮	১৭২৪.০২	৩২৫.৫৮	১৮৭৯.৮০	১৭.০৭	৩১০.৪৯	২৯.৬১	৩১০.৪৯	০.০২	০.৬১	১১.৭৭	১৭৭.৫১	২১.১৩	২৮৫.৬৮	০.০০	০.০০	১.১৯	৪৫.৪৮	৭৪৩.০৫	৪৭৮২.০৯
	বেসরকারি	১৮৬.৫১	৮৬১.৭৩	৪৮৫.৫২	১৮৪৭৮.৮৪	৫১৫.৮৪	৭২১৪.১৪	৫১২.৩৬	৫৬২৬.৩২	৩১.৮২	৭৫৬.৬৬	১৬.৯৯	২৬৬.৮৪	৪৬৮.৬৫	৬১১৯.৬৬	০.৬৮	৭.৬০	১৩৩.২৮	৪৭৩৮.৪৪	৩০৯৪.৭০	৪৮৮৫২.৩২
	মোট	৫২৩.১৯	২৫৮৫.৭৫	৮১১.১০	২০৩৫৮.৬৪	৫৩২.৯১	৭৫২৪.৬৩	৫২৪.৯৭	৫৯৩৬.৮১	৩১.৮৪	৭৫৭.২৭	২৮.৭৬	৪৪৪.৩৫	৪৮৯.৭৮	৬৪০৫.৩৪	০.৬৮	৭.৬০	১৩৪.৪৭	৪৭৮৩.৯২	৩০৯৪.৭০	৪৮৮৫২.৩২
২০২২-২০২৩	সরকারি	৪২৮.২৪	৪৩৭২.০৩	১৭০.৯৩	২৭৮৩.৬৪	৪৬.৩৩	১০৬৫.৭৬	৩০.২৩	১০৬৫.৭৬	০.০০	০.৭১	১৯.২৪	৩৩৫.২০	৯.৮৩	১৭৭.০৩	০.০০	০.০০	১.০৬	৩৮.৬৯	৭০৫.৮৬	৯৪০১.২৯
	বেসরকারি	৯৪.৪৭	৭৫৪.৫২	৪২৪.৯০	১০৯২৮.৮৭	৫২২.৭৩	১১০৪৪.৭১	৪৭১.২৯	৯০৬৫.৫৩	৩১.০৯	৮৯৭.৫৪	২৭.৮৪	৫৭৬.৩৩	৩৫৮.৮৮	৬৪৮০.৭১	০.৫৫	৬.৯১	১৪৭.৬৫	৫২৫৩.৮৬	২০৭৯.৪০	৪৪৯৯৯.৯৮
	মোট	৫২২.৭১	৫১২৬.৫৫	৫৯৫.৮৩	১৩৭১২.৫১	৫৬৯.০৬	১২১১০.৪৭	৫০১.৫২	৯৬৮৪.৭৬	৩১.০৯	৮৯৮.২৫	৪৭.৬৮	৯১১.৫৩	৩৬৮.৭১	৬৬৫৭.৭৪	০.৫৫	৬.৯১	১৪৮.৭১	৫২৯২.৫৫	২৭৮৫.২৬	৫৪৪০১.২৭
২০২৩-২০২৪	সরকারি	২৫৪.৪৬	৩৭৪১.৫০	৯২.৫৪	১৫৫৪.০৬	৬.৮৮	২০৭.১৬	১১.৮৪	৩৬৩.২৬	০.০১	০.৩৯	৯.৫৪	১৭৩.০৮	৪.৮৮	৮৮.০৪	০.০০	০.০০	০.৩০	১২.৪৩	৩৮০.৪৬	৬১৩৯.৯২
(ডিসেম্বর-২০২৩ পর্যন্ত)	বেসরকারি	৪৪.৪৭	৬২৭.৪২	২৩৬.৩১	৫১০৪.৮৩	২৯১.৮২	৮৬১১.৫৩	২২৮.১০	৬৭২৮.৫৩	১৫.৪১	৪৭৯.২০	১৩.৬৯	২৮৪.৬২	১৭৮.৭০	৩২২৮.১০	০.৪৫	৫.৪০	৭৫.৪৫	২৬৮০.২৯	১০৮৪.৪০	২৭৭৪৯.৯২
	মোট	২৯৮.৯৩	৪৩৬৮.৯২	৩২৮.৮৪	৬৬৫৮.৮৮	২৯৮.৭০	৮৮১৮.৬৯	২৩৯.৯৪	৭০৯১.৭৯	১৫.৪৩	৪৭৯.৫৯	২৩.২৩	৪৫৭.৭১	১৮৩.৫৮	৩৩১৬.১৪	০.৪৫	৫.৪০	৭৫.৭৫	২৬৯২.৭২	১৪৬৪.৮৫	৩৩৮৮৯.৮৪

[Signature]

[Signature]

[Signature]

গ্যাস ব্যবহার / বিক্রয় (সাময়িক)

ডিসেম্বর-২০২৩

মাস ভিত্তিক

মূল্য : মিলিয়ন টাকায়

পরিমাণ: মিলিয়ন ঘনমিটার

মাস	ধাংক	বিদ্যুৎ		সার কারখানা		কেপটিভ পাওয়ার		শিল্প		বানিজ্যিক		গৃহস্থালী (মিটার্ড)		গৃহস্থালী (নন-মিটার্ড)		চা-বাগান		সি.এন.জি		মোট	
		পরিমাণ	মূল্য	পরিমাণ	মূল্য	পরিমাণ	মূল্য	পরিমাণ	মূল্য	পরিমাণ	মূল্য	পরিমাণ	মূল্য	পরিমাণ	মূল্য	পরিমাণ	মূল্য	পরিমাণ	মূল্য	পরিমাণ	মূল্য
জুলাই- ২০২৩	সরকারি	৫৪.১০০	৭৭২.৫১০	২.৯১০	৫১.২৭০	১.৩৮০	৪১.৫১০	২.৬৩০	৮০.৩৩০	০.০০০	০.০৬০	১.৫৪০	২৭.৯৯০	০.৮২০	১৪.৭২০	০.০০০	০.০০০	০.০৭০	২.৯৭০	৬৩.৪৫	৯৯১.৩৬
	বেসরকারি	৮.৫৬০	১২১.৮৯০	৩৬.০০০	৬১৭.০৩০	৪৫.২৪০	১৩৩৬.৮৬০	৩৪.৬৯০	১০৩০.৫৭০	২.৩৭০	৭৩.৯৪৮	২.০৪০	৪২.৩৪০	২৯.৮৪০	৫৩৮.৬৮০	০.০৮০	০.৯৫০	১৩.১২০	৪৬৭.২৯০	১৭১.৯৪	৪২২৯.৫৬
	মোট	৬২.৬৬০	৮৯৪.৪০০	৩৮.৯১০	৬৬৮.৩০০	৪৬.৬২০	১৩৭৮.৩৭০	৩৭.৩২০	১১১০.৯০০	২.৩৭৩	৭৪.০০৮	৩.৫৮০	৭০.৩৩০	৩০.৬৬০	৫৫৩.৪০০	০.০৮০	০.৯৫০	১৩.১৯০	৪৭০.২৬০	২৩৫.৩৯	৫২২০.৯২
আগস্ট- ২০২৩	সরকারি	৬১.০০০	৮৭৭.৩৮৭	২.৫৩০	৪৪.৫৫৩	০.৯৩৯	২৮.২৮৯	২.৬৪৭	৮০.৭৬১	০.০০২	০.০৫৫	১.৬৪৮	৩০.০২২	০.৮১৭	১৪.৭১৪	০.০০০	০.০০০	০.০৫৬	২.৪২৪	৬৯.৬৪	১০৭৮.২০
	বেসরকারি	৮.৩৩৬	১১৮.২৬৬	৩৭.৬৮৬	৬৮৩.৩৭৩	৫৩.৭৩৯	১৫৮৫.৫৪৩	৪০.৬১৭	১২০৪.৮০২	২.৭৪১	৮৫.০৭৩	২.৪২৮	৫০.৫৬৮	২৯.৮০১	৫৩৮.২৪৯	০.০৯৬	১.১৫৪	১২.২৮৫	৪৩৭.৯৯৬	১৮৭.৭৩	৪৭০৫.০২
	মোট	৬৯.৩৩৬	৯৯৫.৬৫৩	৪০.২১৬	৭২৭.৯২৬	৫৪.৬৭৮	১৬৬৩.৮০২	৪৩.২৬৬	১২২৮.৬০২	২.৭৪৩	৮৫.১২৮	৪.০৭৬	৮০.৫৯০	৩০.৬১৭	৫৫২.৯৬৩	০.০৯৬	১.১৫৪	১২.৩৪০	৪৪০.৪২০	২৫৭.৩৭	৫৭৮৩.২৩
সেপ্টে- ২০২৩	সরকারি	৪৭.২৪৬	৭০৭.৯৩১	৩.৩৬৪	৫৭.৮৯৪	১.৪৫৬	৪৩.৭৮৭	২.১০৭	৬৪.৫৫৩	০.০০১	০.০৩৮	১.৫১৪	২৭.৫৫২	০.৮১০	১৪.৫৮৭	০.০০০	০.০০০	০.০৫৯	২.১৪৬	৫৬.৫৬	৯১৮.৪৯
	বেসরকারি	৮.৪৪৩	১২০.৯৯০	৪২.৪২৬	৮৯৬.০৮১	৫০.৭৪৪	১৫০২.৫৪৮	৩৩.৯৬০	৯৯৯.২২৬	২.৫৭৩	৭৯.৬৯১	২.১৯৬	৪৫.৪৯০	২৯.৭৫৬	৫৩৭.৬১২	০.০৮১	০.৯৮৩	১২.৩১৭	৪৩২.৮৮০	১৮২.৪৪	৪৬১৫.৫০
	মোট	৫৫.৬৮৯	৮২৮.৯২১	৪৫.৭৯০	৯৫৭.৯৭৫	৫২.২০০	১৫৫৬.৩৩৫	৩৬.০৬৭	১০৬৭.৭৭৯	২.৫৭৩	৯৯.৩৫১	৩.৭১০	৭০.০৪১	৩০.৫৬৭	৫৯২.১৯৯	০.০৮১	০.৯৮৩	১২.৩১৭	৪৩৫.০২৬	২৩৮.৯৯	৫৫৫৩.৯৯
অক্টো- ২০২৩	সরকারি	৭.৪৮২	১০৬.৮৫৪	৪১.৪২৩	৮৭৪.৯০৯	৫০.১৮০	১৪৯১.৬৯৭	৩৭.৪৫৬	১১০৩.৪২৫	২.৬০৭	৮০.৬৯১	২.৪৩২	৫০.৫৯৯	২৯.৮১২	৫৩৮.৩৭৩	০.০৮৪	১.০১২	১২.৭৩৬	৪৫৪.০৯৫	১৮৪.২১২	৪৭০১.৬৫৫
	বেসরকারি	৭.৪৮২	১০৬.৮৫৪	৪১.৪২৩	৮৭৪.৯০৯	৫০.১৮০	১৪৯১.৬৯৭	৩৭.৪৫৬	১১০৩.৪২৫	২.৬০৭	৮০.৬৯১	২.৪৩২	৫০.৫৯৯	২৯.৮১২	৫৩৮.৩৭৩	০.০৮৪	১.০১২	১২.৭৩৬	৪৫৪.০৯৫	১৮৪.২১২	৪৭০১.৬৫৫
	মোট	১৪.৯৬৪	২১৩.৭০৮	৮২.৮৪৬	১৬৬৬.৬০৬	১০০.৩৬০	২৯৮৩.৩২২	৭৬.৯১২	২২০৬.৮৫০	৫.২১৪	১৬১.৩৮২	৪.৮৬৪	১০১.১৯৮	৫৯.৬১১	১০৬৬.৭৬৬	০.১৬২	২.০২৪	২৫.৬৭২	৯০৮.১৯০	৩৬৮.৪২৪	৯৬০৩.৩১০
নভে- ২০২৩	সরকারি	২৬.২২৩	৪৩০.৮৫৮	৩৬.২৮৩	৬০৫.২২১	১.৩৪৩	৪০.৪২২	১.৬৯০	৫২.০৭৪	০.০০২	০.০৬৪	১.৬৪০	২৯.৭৬৭	০.৮১১	১৪.৬৬৮	০.০০০	০.০০০	০.০১৮	০.৬৯৫	৬৮.০১১	১১৭৩.৭৭০
	বেসরকারি	৫.২৯১	৭৫.৬৩০	৩৭.৭৬২	৭৯৮.১২৫	৪৮.৫৩১	১৪৩৩.৮২৫	৩৯.৩১৩	১১৬১.৬৩০	২.৪৫৬	৭৭.৩২৫	২.৩১৯	৪৮.৩৪৮	২৯.৭৪৩	৫৩৭.৯৫১	০.০৬৫	০.৭৯১	১২.০৬৯	৪২৯.০৫৪	১৭৭.৫৪৯	৪৫৬২.৬৭৯
	মোট	৩১.৫১৪	৫০৬.৪৮৮	৭৪.০৪৫	১৪০৩.৬৪৬	৫০.৯২৪	১৪৭৪.৬৫১	৪১.০২৩	২২৬৩.২৬০	৪.৯১২	১৭৬.৬০৯	৪.৯৬৯	৭৮.১১৫	৫৯.৬১৬	৬৩৬.৬১৬	০.০৬৫	০.৭৯১	২৪.১৩৮	৪৮৮.১৪৪	২৪৫.৫৬৩	১৬৩৬৩.৬৬৯
ডিসে- ২০২৩	সরকারি	৩২.৩১	৪৬৭.৫৪	১৮.৯৩	৩৩৪.৬২	০.৬২	১৮.৫৬	০.৮৪	২৬.৫৩	০.০০	০.০৮	০.০৮	২৯.৩২৫	০.৮১	১৪.৬৬	০.০০	০.০০	০.০৪	৫৫.১৯	৮৯৩.৬১	
	বেসরকারি	৬.৩৬	৮৩.৭৯	৪১.০১	১২৩৫.৩১	৪৩.৩৯	১২৬১.০৬	৪২.০৬	১২২৮.৮৮	২.৬৭	৮২.৪৮	২.২৭	৪৭.২৮	২৯.৭৫	৫৩৭.২৪	০.০৪	০.৫১	১২.৯৯	৪৫৮.৯৭	১৮০.৫৩	৪৯৩৫.৫১
	মোট	৩৮.৬৭	৫৫১.৩৩	৫৯.৯৪	১৫৫৯.৯৩	১.২৪	৩৬.১২	১.৬২	৪৫.৪১	২.৬৭	৮২.৫৬	৩.৩৫	৭৬.৬১	৩০.৫৬	৫৫৬.৯০	০.০৪	০.৫১	২৫.০৩	৪৬৬.১৬	২৩৫.১৪	৫৮২৯.১১
জানু- ২০২৪	সরকারি																			০.০০	০.০০
	বেসরকারি																				০.০০
	মোট	০.০০	০.০০	০.০০	০.০০	০.০০	০.০০	০.০০	০.০০	০.০০	০.০০	০.০০	০.০০	০.০০	০.০০	০.০০	০.০০	০.০০	০.০০	০.০০	০.০০
ফেব্রু- ২০২৪	সরকারি																				০.০০
	বেসরকারি																				০.০০
	মোট	০.০০	০.০০	০.০০	০.০০	০.০০	০.০০	০.০০	০.০০	০.০০	০.০০	০.০০	০.০০	০.০০	০.০০	০.০০	০.০০	০.০০	০.০০	০.০০	০.০০
মার্চ- ২০২৪	সরকারি																				০.০০
	বেসরকারি																				০.০০
	মোট	০.০০	০.০০	০.০০	০.০০	০.০০	০.০০	০.০০	০.০০	০.০০	০.০০	০.০০	০.০০	০.০০	০.০০	০.০০	০.০০	০.০০	০.০০	০.০০	০.০০
এপ্রিল- ২০২৪	সরকারি																				০.০০
	বেসরকারি																				০.০০
	মোট	০.০০	০.০০	০.০০	০.০০	০.০০	০.০০	০.০০	০.০০	০.০০	০.০০	০.০০	০.০০	০.০০	০.০০	০.০০	০.০০	০.০০	০.০০	০.০০	০.০০
মে- ২০২৪	সরকারি																				০.০০
	বেসরকারি																				০.০০
	মোট	০.০০	০.০০	০.০০	০.০০	০.০০	০.০০	০.০০	০.০০	০.০০	০.০০	০.০০	০.০০	০.০০	০.০০	০.০০	০.০০	০.০০	০.০০	০.০০	০.০০
জুন- ২০২৪	সরকারি																				০.০০
	বেসরকারি																				০.০০
	মোট	০.০০	০.০০	০.০০	০.০০	০.০০	০.০০	০.০০	০.০০	০.০০	০.০০	০.০০	০.০০	০.০০	০.০০	০.০০	০.০০	০.০০	০.০০	০.০০	০.০০
সর্বমোট	সরকারি	২৫৪.৪৬৪	৩৭৪১.৫০৩	৯২.৫৩৯	১৫৫৪.০৫৬	৬.৮৮২	২০৭.১৫৭	১১.৮৩৬	৩৬৩.২৬৩	০.০১৪	০.৩৮৫	৯.৫৪১	১৭৩.০৮৩	৪.৮৮০	৮৮.০৩৬	০.০০০	০.০০০	০.২৯৯	১২.৪৩৩	৩৮০.৪৫৫	৬১৩৬.৯১৬
	বেসরকারি	৪৪.৪৭০	৬২৭.৪২১	২৩৬.৩০৬	৫১০৪.৮২৮	২৯১.৮১৯	৮৬১১.৫৩০	২২৮.০৯৯	৬৭২৮.৫৩২	১৫.৪১৪	৪৭৯.২০৪	১৩.৬৮৮	২৮৪.৬২৩	১৭৮.৭০১	৩২২৮.১০২	০.৪৪৭	৫.৩৯৭	৭৫.৪৫৪	২৬৮০.২৮৬	১০৮৪.৩৯৬	২৭৭৪৯.৯২৩
	মোট	২৯৮.৯৩৪	৪৩৬৮.৯২৪	৩২৮.৮৪৫	৬৬৬৪.৮৮৪	২৯৮.৭০১	৮৮১৬.৬৮৭	২৩৯.৯৩৬	৭৩৯১.৭৯৫	১৫.৪২৮	৪৭৯.৫৮৯	২৩.২২৭	৪৫৭.৭০৫	১৮৩.৭৮১	৩৩৬১.১৩৮	০.৪৪৭	৫.৩৯৭	৭৫.৭৫৩	২৬৯২.৭১৮	১৪৬৪.৮৫২	৩৩৮৮৯.৮৩৯


বিদ্যুৎ উৎপাদন সংশ্লিষ্ট বিভিন্ন গ্রাহকের গ্যাস ব্যবহার ও মূল্যের বিবরণী (সাময়িক)

প্রতিবেদন কালঃ ডিসেম্বর-২০২৩

পরিমাণ : মিলিয়ন ঘনমিটার

মূল্য : মিলিয়ন টাকায়

মাস/বছর	বিদ্যুৎ উৎপাদন সংশ্লিষ্ট বিভিন্ন গ্রাহক						সর্বমোট	
	পিডিবি		আইপিপি		এসপিপি		পরিমাণ	মূল্য
	পরিমাণ	মূল্য	পরিমাণ	মূল্য	পরিমাণ	মূল্য		
জুলাই- ২০২৩	৫৪.১০	৭৭২.৫১	৮.৫৬	১২১.৮৯			৬২.৬৬	৮৯৪.৪০
আগস্ট- ২০২৩	৬১.০০	৮৭৭.৩৯	৮.৩৪	১১৮.২৭			৬৯.৩৪	৯৯৫.৬৫
সেপ্টেম্বর- ২০২৩	৪৭.২৫	৭০৭.৯৩	৮.৪৪	১২০.৯৯			৫৫.৬৯	৮২৮.৯২
অক্টোবর- ২০২৩	৩৩.৫৮	৪৮৫.২৭	৭.৪৮	১০৬.৮৫			৪১.০৬	৫৯২.১৩
নভেম্বর- ২০২৩	২৬.২২	৪৩০.৮৬	৫.২৯	৭৫.৬৩			৩১.৫১	৫০৬.৪৯
ডিসেম্বর- ২০২৩	৩২.৩১	৪৬৭.৫৪	৬.৩৬	৮৩.৭৯			৩৮.৬৭	৫৫১.৩৩
জানুয়ারী- ২০২৪							০.০০	০.০০
ফেব্রুয়ারী- ২০২৪							০.০০	০.০০
মার্চ- ২০২৪							০.০০	০.০০
এপ্রিল- ২০২৪							০.০০	০.০০
মে- ২০২৪							০.০০	০.০০
জুন- ২০২৪							০.০০	০.০০
মোট :	২৫৪.৪৬	৩৭৪১.৫০	৪৪.৪৭	৬২৭.৪২	০.০০	০.০০	২৯৮.৯৩	৪৩৬৮.৯২







সিস্টেম (লস)/গেইন বা ইউএফজি এর বিবরণী (সাময়িক)

ডিসেম্বর-২০২৩

মূল্য : মিলিয়ন টাকায়

পরিমাণ : মিলিয়ন ঘনমিটার

মোট গ্যাস ক্রয়	২৪৪.৬২
নিজস্ব ব্যবহার	০.০০
মোট গ্যাস বিক্রয়	২৩৫.৭১
সিস্টেম (লস)/গেইন	-৮.৯১
শতকরা হার	-৩.৬৪%

(লস)/গেইনের খাত	পরিমাণ	শতাংশ (%)	টাকায় (লাভ/ক্ষতির পরিমাণ(মিলিয়ন টাকা))	মন্তব্য
ট্রান্সমিশন (লস)	০	০.০০%		গ্যাসের ক্রয়মূল্য এবং উন্নয়ন তহবিল সমূহে প্রদত্ত অর্থের উপর ভিত্তি করে লাভ/ক্ষতির পরিমাণ নির্ণয় করা হয়েছে।
টেকনিক্যাল (লস)	-৩.০৬	-১.২৫%		
নন-টেকনিক্যাল (লস)/ গেইন	-৫.৮৫	-২.৩৯%		
সিস্টেম (লস)/গেইন	-৮.৯১	-৩.৬৪%	-১৯১.৬৫	

সিস্টেম (লস)/গেইনের খাতওয়ারী বিভাজন :

পরিমাণ : মিলিয়ন ঘনমিটার

মূল্য : মিলিয়ন টাকায়

উৎপাদন কোম্পানীর নাম	গ্যাস ক্রয়		গ্যাস বিক্রয়		(লস)/ গেইনের পরিমাণ	শতাংশ (%)	টাকায় লাভ/ক্ষতির পরিমাণ	মন্তব্য
	গ্যাস ফিল্ড	পরিমাণ	খাত	পরিমাণ				
বিজিএফসিএল	বাখরাবাদ	০.০০	বিদ্যুৎ (সান্টোস-পিডিবিচুক্তি)	০.০০				খাতওয়ারী গ্যাস ক্রয় করা যায়না বিধায় খাতওয়ারী সিস্টেম (লস)/ গেইনের পরিমাণ নির্ণয় করা সম্ভব নয়।
	তিতাস	০.০০০	বিদ্যুৎ (পিডিবি)	৩২.৩১৫				
	হবিগঞ্জ	০.০০০	বিদ্যুৎ (IPP)	৬.৩৫৮				
	মোট	০.০০০	কেপঃ পাওয়ার	৪৪.০০০				
বাপেক্স	সেমুতাং	০.৭৬৯	সার কারখানা	৫৯.৯৩৪				
	শ্রীকাইল	০.০০০	শিল্প কারখানা	৪২.৯০৪				
	ফেঞ্চুগঞ্জ	০.০০০	বানিজ্যিক	২.৬৭০				
	মোট	০.৭৬৯	চা - বাগান	০.০৪১				
এসজিএফএল	কৈলাশাটলা	০.০০০	সিএনজি	৪৬১.২৫৯				
	রশিদপুর	০.০০০	গৃহস্থালী (মিটার্ড)	৩.৮৯৪				
	মোট	০.০০০	গৃহস্থালী (ননমিটার্ড)	৩০.৫৬০				
আই ও সি	সাজু (পিডিবি সরাসরি)	০.০০০						
	সাজু (পেট্রোবাংলার অংশ)	০.০০০						
	ফেনী	০.০০০						
	বাংগুরা	০.০০০						
	জালালাবাদ	০.০০০						
	বিবিয়ানা	০.০০০						
	মোট	০.০০০						
আর-এলএনজি	আর-এলএনজি	২৪৩.৮৪৭						
সর্বমোট :		২৪৪.৬১৫	মোট বিক্রয় :	২৩৫.৭০৬	-৮.৯১০	-৩.৬৪%	-১৯১.৬৫৪	

সিস্টেম (লস)/গেইন বা আন একাউন্টেড ফর গ্যাস (ইউএফজি) এর বিবরণী (সাময়িক)

ডিসেম্বর-২০২৩

পরিমাণ : মিলিয়ন ঘনমিটার

বছর ভিত্তিক

বছর	গ্যাস ক্রয়ের পরিমাণ					গ্যাস বিক্রয়ের পরিমাণ					সিস্টেম লস/(গেইন)	
	বিদ্যুৎ		সার কারখানা	অন্যান্য ঋতসমূহ	মোট	বিদ্যুৎ		সার কারখানা	অন্যান্য ঋতসমূহ	মোট	পরিমাণ (১১-৬)	শতকরা হার
	সরকারি	বেসরকারি				সরকারি	বেসরকারি					
১	২	৩	৪	৫	৬	৭	৮	৯	১০	১১	১২	১৩
২০১৪-২০১৫	৪৫০.৪২	১৮৩.২৯	৪৭৬.৮২	১৪৩১.২১	২৫৪১.৭৪	৪৫০.৪২	১৮৩.২৯	৪৭৬.৮২	১৫৭৪.১৫	২৬৮৪.৬৮	১৪২.৯৪	৫.৬২
২০১৫-২০১৬	৫৭৯.৪৭	১৭৪.৭৮	৩৬৩.৬৬	১৪৬৬.৫৮	২৫৮৪.৪৯	৫৭৯.৪৭	১৭৪.৭৮	৩৬৩.৬৬	১৬৯৬.৪৪	২৮১৪.৩৫	২২৯.৮৬	৮.৮৯
২০১৬-২০১৭	৫৩২.১৫	১৬৪.৯৪	৩০৭.০৮	১৪২৮.৪৭	২৪৩২.৬৪	৫৩২.৬৪	১৬৪.৯৪	৩০৭.০৮	১৬৯৯.৫৩	২৭০৩.৭০	২৭১.০৬	১১.১৪
২০১৭-২০১৮	৭০.৯৯	১৬৭.৭০	৫০৪.২৮	১৪১৭.৯২	২১৬০.৮৯	৭০.৯৯	১৬৭.৭০	৫০৩.৯৮	১৬২০.৭০	২৩৬৬.৩৭	২০৫.৪৮	৯.৫১
২০১৮-২০১৯	৭১৮.০৫	১৪৯.৭৭	৫৯৩.২৫	১৭১৭.২৯	৩১৭৮.৩৬	৭১৮.০৫	১৪৯.৭৭	৫৯৩.২৫	১৭৫২.২১	৩২১৩.২৮	৩৪.৯২	১.১০
২০১৯-২০২০	৯৬৮.৫৪	১৩৬.৫৪	৫৪৩.৬৭	১৫৮৮.৭৬	৩১৩৭.৫১	৯৬৮.৫৪	১৩৬.৫৪	৫৪৩.৬৭	১৫৯৫.৫২	৩২৭০.৭২	১৩৩.২১	৪.২৫
২০২০-২০২১	৫৮৯.০৭	১৭৯.৪১	৬৯৬.৮১	১৬৭৫.৯৭	৩১৪১.২৬	৫৮৯.০৭	১৭৯.৪১	৬৯৬.৮১	১৭১৫.২২	৩১৮০.৫১	৩৯.২৫	১.২৫
২০২১-২০২২	৩৩৬.৬৮	১৮৬.৫১	৮১১.১০	১৭২৭.৯২	৩০৬২.২১	৩৩৬.৬৮	১৮৬.৫১	৮১১.১০	১৭৬০.৪১	৩০৯৪.৭০	৩২.৪৯	১.০৬
২০২২-২০২৩	৪২৮.২৪	৯৪.৪৭	৫৯৫.৮৩	১৭৩৭.০৯	২৮৫৫.৬৩	৪২৮.২৩	৯৪.৪৭	৫৯৫.৮৩	১৬৬৬.৭৩	২৭৮৫.২৬	-৭০.৩৭	-২.৪৬
২০২৩-২০২৪ (ডিসেম্বর-২০২৩ পর্যন্ত)	২৫৯.২৫	৪৬.০৬	৩৩৭.৬২	৮৬৯.১৩	১৫১২.০৪	২৫৪.৪৬	৪৪.৪৭	৩২৮.৮৫	৮৩৭.০৭	১৪৬৪.৮৬	-৪৭.১৯	-৩.১২

মাস ভিত্তিক

মাস	গ্যাস ক্রয়ের পরিমাণ					গ্যাস বিক্রয়ের পরিমাণ					সিস্টেম লস/(গেইন)	
	বিদ্যুৎ		সার কারখানা	অন্যান্য ঋতসমূহ	মোট	বিদ্যুৎ		সার কারখানা	অন্যান্য ঋতসমূহ	মোট	পরিমাণ (১১-৬)	শতকরা হার
	সরকারি	বেসরকারি				সরকারি	বেসরকারি					
১	২	৩	৪	৫	৬	৭	৮	৯	১০	১১	১২	১৩
জুলাই - ২৩	৫৪.১০	৮.৫৬	৩৮.৯১	১৪৫.২৮	২৪৬.৮৫	৫৪.১০	৮.৫৬	৩৮.৯১	১৩৩.৮২	২৩৫.৩৯	-১১.৪৬	-৪.৬৪
আগস্ট - ২৩	৬১.০০	৯.২২	৪০.৭৩	১৪৯.৬৯	২৬০.৬৩	৬১.০০	৮.৩৪	৪০.২২	১৪৭.৮১	২৫৭.৩৭	-৩.২৬	-১.২৫
সেপ্টেম্বর - ২৩	৪৮.৬৩	৮.৪৪	৪৬.৯৩	১৪০.৯৫	২৪৪.৯৬	৪৭.২৫	৮.৪৪	৪৫.৭৯	১৩৭.৫২	২৩৮.৯৯	-৫.৯৬	-২.৪৩
অক্টোবর - ২৩	৩৪.৮৪	৭.৭৬	৭২.৫৩	১৪৬.৫৩	২৬১.৬৬	৩৩.৫৮	৭.৪৮	৬৯.৯৫	১৪০.৮২	২৫১.৮৩	-৯.৮২	-৩.৭৫
নভেম্বর - ২৩	২৭.১৮	৫.৪৮	৭৬.৩৩	১৪৪.৩৫	২৫৩.৩৪	২৬.২২	৫.২৯	৭৪.০৫	১৪০.০০	২৪৫.৫৬	-৭.৭৮	-৩.০৭
ডিসেম্বর - ২৩	৩৩.৪৯	৬.৫৯	৬২.২০	১৪২.৩৩	২৪৪.৬২	৩২.৩১	৬.৩৬	৫৯.৯৩	১৩৭.১০	২৩৫.৭১	-৮.৯১	-৩.৬৪
জানুয়ারি - ২৪					০.০০					০.০০	০.০০	০.০০
ফেব্রুয়ারি - ২৪					০.০০					০.০০	০.০০	০.০০
মার্চ - ২৪					০.০০					০.০০	০.০০	০.০০
এপ্রিল - ২৪					০.০০					০.০০	০.০০	০.০০
মে - ২৪					০.০০					০.০০	০.০০	০.০০
জুন - ২৪					০.০০					০.০০	০.০০	০.০০
মোট :	২৫৯.২৫	৪৬.০৬	৩৩৭.৬২	৮৬৯.১৩	১৫১২.০৪	২৫৪.৪৬	৪৪.৪৭	৩২৮.৮৫	৮৩৭.০৭	১৪৬৪.৮৬	-৪৭.১৯	-৩.১২

[Signature]

[Signature]

[Signature]

আয় ও ব্যয়ের বিবরণ (সাময়িক)

(মিলিয়ন টাকায়)

ডিসেম্বর-২০২৩

ক্রমিক নং	বিবরণ	চলতি মাস	বিগত মাস	বিগত বৎসর	চলতি বৎসর	
		ডিসেম্বর-২০২৩	নভেম্বর-২০২৩	২০২২-২০২৩	২০২৩-২০২৪ (ডিসেম্বর-২০২৩ পর্যন্ত)	
(ক)	আয় :	প্রকৃত	প্রকৃত	প্রকৃত	প্রকৃত	লক্ষ্যমাত্রা
	১। গ্যাস বিক্রয়	৫৮২৯.১১	৫৭৩৬.৪৫	৫৪৪০১.২৭	৩৩৮৮৯.৮৪	০.০০
	২। গ্যাস পরিবহণ বাবদ আয়	০.০০	০.০০	০.০০	০.০০	০.০০
	৩। অন্যান্য পরিচালন আয়	০.০০	০.০০	০.০০	০.০০	০.০০
	মোট বিক্রয় / পরিচালন আয়	৫৮২৯.১১	৫৭৩৬.৪৫	৫৪৪০১.২৭	৩৩৮৮৯.৮৪	০.০০
(খ)	ব্যয় :					
	i) নেট আইগুসি বিল	৩৬২.১০	৩৩৭.৯৯		২০১৪.৪০	
	ii) এলএনজি চার্জ	৩৭৮৫.২৩	৩৯৪৫.৮৭		১৯২৯০.৫২	
	iii) এলএনজি ভ্যাট	৫৯৯.০০	৬৫০.৪০		৩২০৯.৯৭	
	iv) বাপেক্স মার্জিন(ওয়েল হেড মার্জিন সহ)	৫.২৭	৫.৫২		২৬.৮৬	
	১। গ্যাস ক্রয় (ভ্যাট সহ)(i+ii+iii+iv)	৪৭৫১.৬০	৪৯৩৯.৭৮	৪৫৯২৪.২৪	২৯২৮৩.১৮	০.০০
	২। বেতন ও ভাতাদি	৮৫.৭৩	৪৫.৭০	৭২৬.০৫	৩২০.৭৬	০.০০
	৩। প্রশাসনিক ও ব্যবস্থাপনা ব্যয়	২০.৩৩	১৮.৬৩	২২৬.০১	১০৩.৫৩	০.০০
	৪। মূল্য ঘাটতি জনিত তহবিল (জাতীয় গ্যাসের বিপরীতে)	০.০০	০.০০	০.০০	০.০০	০.০০
	৫। গ্যাস উন্নয়ন তহবিল	১০৪.৫০	১০৫.৯৯	১২৩৪.৯৫	৬৩৮.৩৪	০.০০
	৬। জ্বালানী নিরাপত্তা তহবিল	১০৭.৪৬	১০৯.১৪	১২৬৮.৮২	৬৫৬.৮৭	০.০০
	৭। ট্রান্সমিশন চার্জ	২৪৮.৭২	২৫৭.৩৭	১৩৬১.০৭	১৫৩৭.৪৯	০.০০
	৮। সাপোর্ট ফর শর্টফল	০.০০	০.০০	০.০০	০.০০	০.০০
	৯। আরপিজিসিএল অপারেশনাল চার্জ	২৫.৪৩	২৬.৩২	০.০০	১৫৭.২২	০.০০
	১০। পেট্রোবাংলা চার্জ	১৬.৭১	১৭.২৯	০.০০	১০৩.২৬	০.০০
	১১। অবচয় ও অবলোপন	৪৯.৮০	৪০.১০	৪৭৮.৮৬	২৪৮.৮০	০.০০
	১২। কু-ঋণ সঞ্চিতি	০.০০	০.০০	০.০০	০.০০	০.০০
	১৩। মেরামত ও রক্ষণাবেক্ষণ	১.৮৬	৩.৯০	১০১.১০	১০.৬৩	০.০০
	১৪। অন্যান্য ব্যয় (জনসংযোগ সহ)	০.০৭	০.৬৭	৫.০০	৩.৮৬	০.০০
	১৫। বিইআরসি রিসার্চ তহবিল	৭.৩৪	৭.৫৯	৮৫.৬৭	৪৫.৩৬	০.০০
	মোট ব্যয় (১ হইতে ১৫ পর্যন্ত)	৫৪১৯.৫৫	৫৫৭২.৪৮	৫১৪১১.৭৭	৩৩১০৯.৩০	০.০০
(গ)	পরিচালন মুনাফা (ক-খ)	৪০৯.৫৬	১৬৩.৯৭	২৯৮৯.৫০	৭৮০.৫৪	০.০০
(ঘ)	বিবিধ আয়	২০৮.৩২	৩৫.৮৮	৯৪৩.১২	৩২৫.১৩	০.০০
(ঙ)	আয়কর পূর্ব মুনাফা/ (লোকসান) (গ+ঘ)	৬১৭.৮৮	১৯৯.৮৫	৩৯৩২.৬২	১১০৫.৬৭	০.০০
(চ)	কর্তন :					
	১। শ্রমিকের অংশীদারিত্ব তহবিল	৩০.৮৯	৯.৯৯	১৯৬.৬৩	৫৫.২৯	০.০০
	২। আয়কর	৭৫.৩৪	০.০০	১৪৮৩.৩১	৭৫.৩৪	০.০০
(ছ)	অংশীদারিত্ব কর্তনান্তে নেট মুনাফা/ লোকসান (ঙ-চ১-চ২)	৫১১.৬৫	১৮৯.৮৬	২২৫২.৬৮	৯৭৫.০৪	০.০০
(জ)	রাষ্ট্রীয় কোষাগারে লভ্যাংশ প্রদান (অগ্রিম)	০.০০	০.০০	১৯৮৬.৫০	০.০০	০.০০
(ঝ)	নেট মুনাফা / (লোকসান) (ছ - জ)	৫১১.৬৫	১৮৯.৮৬	২৬৬.১৮	৯৭৫.০৪	০.০০

বকেয়া পাওনার বিবরণী (সাময়িক) (মিলিয়ন টাকায়) - প্রতিবেদন কাল : ডিসেম্বর-২০২৩

গ্রাহক খাত	গ্রাহক শ্রেণী	বিগত মাসের শেষ দিনে (৩১/১১/২৩) বকেয়া পাওনা	সময়	বিগত মাসের শেষ দিনে (৩১/১০/২৩) প্রকৃত পাওনা	বিক্রয় ডিসেম্বর-২০২৩	আদায় ডিসেম্বর-২০২৩	চলতি মাসের শেষ দিনে (৩০/১১/২৩) বকেয়া পাওনা	মাসিক গড় বিক্রয়	সমতুল্য মাস	বকেয়া পাওনা			বকেয়া আদায়		
										জুন-২০২১ পর্যন্ত	২০২১-২০২২	২০২২-২০২৩	জুন-২০২১ পর্যন্ত	২০২২-২০২৩	২০২৩-২০২৪
১	২	৩	৪	৫(৩-৪)	৬	৭	৮(৫+৬-৭)	৯	১০	১১	১২	১৩	১৪	১৫	১৬
বিদ্যুৎ	ক) সরকারি - পিডিবি	৬২২৪.২২	০.০০	৬২২৪.২২	৪৬৭.৫৪	০.০০	৬৬৯১.৭৬	৪৬১.২২	১৪.৫১	৭৫.৩৩	১৩.১৫	৪১৩৩.২০		১৫৬.৫০	১৪০৭.৭৭
	খ) বেসরকারি	৩১৬.৫০	০.০০	৩১৬.৫০	৮৩.৭৯	৭০.৪১	৩২৯.৮৮	৮৮.৭৬	৩.৭২	০.০০	৫.২৫	১৫৫.৪৫		৮৭.১৭	৫৪৮.৩৩
	মোট : (ক+খ)	৬৫৪০.৭২	০.০০	৬৫৪০.৭২	৫৫১.৩৩	৭০.৪১	৭০২১.৬৪	৫৪৯.৯৮	১২.৭৭	৭৫.৩৩	১৮.৪০	৪২৮৮.৬৫		২৪৩.৬৭	১৯৫৬.১০
সার	ক) সরকারি - টিএসপি	৬.৯১	০.২১	৬.৭০	৪.৬৭	৬.৭০	৪.৬৭	৪.৪৯	১.০৪	০.০০	০.০০	২.৪০		০.০০	৪০৫.১৫
	সরকারি - সিইউএফএল	৩৩৫১.৭৬	৪.৭৭	৩৩৪৬.৯৯	৩২৬.৮২	১৫৮.১১	৩৫১৫.৭০	৪৫৯.২৯	৭.৬৫	৩৬.৪৩	০.৯৩	২২৫৩.৫৫		০.০০	৪০৫.১৫
	সরকারি - ড্যাপ ১ ও ২	২.১৫	০.০৬	২.০৯	৩.১৩	২.০২	৩.২০	৩.০০	১.০৬	০.০০	০.০০	৪৫.৮১		২.৯৩	১৫.২৪
	মোট সরকারি	৩৩৬০.৮২	৫.০৪	৩৩৫৫.৭৮	৩৩৪.৬২	১৬৬.৮৩	৩৫২৩.৫৭	৪৬৬.৭৮	৭.৫৫	৩৬.৪৩	০.৯৩	২৩০১.৭৬		৬.০৩	৪৩৮.৭১
	খ) বেসরকারি - কাফকো	১০৫৯.৪৩	০.০০	১০৫৯.৪৩	১২৩৫.৩১	০.০০	২২৯৪.৭৪	৯৬৯.৪৫	২.৩৭	০.০০	০.০০	২৩০.৪৩		৫৫১.৮২	৩৭৩২.৮৪
	মোট : (ক+খ)	৪৪২০.২৫	৫.০৪	৪৪১৫.২১	১৫৬৯.৯৩	১৬৬.৮৩	৫৮১৮.৩১	১৪৩৬.২৩	৪.০৫	৩৬.৪৩	০.৯৩	২৫৩২.১৯		৫৫৭.৮৫	৪১৭১.৫৫
কেপটিভ পাওয়ার	ক) সরকারি	১৭৩.০১	০.০০	১৭৩.০১	১৮.৫৬	১৮.২৬	১৭৩.৩১	৩১.১৯	৫.৫৬	০.০০	১৬.৯৪	১০২৩.৫৭		২.১০	২৩০.৬৭
	খ) বেসরকারি	৩২৩১.৯৯	৩৩.৭৫	৩১৯৮.২৪	১২৬১.০৬	১১৯২.৯৪	৩২৬৬.৩৬	১৩৯৫.৫৩	২.৩৪	০.০০	৮৪.২৮	১০৩৮.৬৯		১০২৫.০৩	৭৭৫৯.১৮
	মোট : (ক+খ)	৩৪০৫.০০	৩৩.৭৫	৩৩৭১.২৫	১২৭৯.৬১	১২১১.২০	৩৪৩৯.৬৬	১৪২৬.৭২	২.৪১	০.০০	১০১.২২	২০৬২.২৬		১০২৭.১৩	৭৯৮৯.৮৬
শিল্প	ক) সরকারি	১৮৪.২৪	০.৮৯	১৮৩.৩৫	২৬.৫৩	১০.৯২	১৯৮.৯৬	৪৫.৮৭	৪.৩৪	৭৯.৬৯	২৪.১৫	১৬০.০৭		১৯.৪৯	৪১৬.৫০
	খ) বেসরকারি	২০১৪.৬৩	২৮.৩৬	১৯৮৬.২৭	১২২৮.৮৮	১০২২.৭৪	২১৯২.৪১	১১৬৪.৬৪	১.৮৮	০.০০	০.০০	১৫৯৩.৫২		১০০১.৬৪	৬৩৩৪.৮৯
	মোট : (ক+খ)	২১৯৮.৮৭	২৯.২৫	২১৬৯.৬২	১২৫৫.৪১	১০৩৩.৬৬	২২৯১.৩৭	১২১০.৫২	১.৯৮	৭৯.৬৯	২৪.১৫	১৭৫৩.৫৯		১০২১.১৩	৬৭৫১.৩৯
বানিজ্যিক	ক) সরকারি	০.০৮	০.০০	০.০৮	০.০৮	০.০৬	০.১০	০.০৮	১.২৭	০.০০	০.০০	০.৭১		০.০০	০.৪২
	খ) বেসরকারি	১৮৯.৬০	০.২১	১৮৯.৩৯	৮২.৪৮	৭২.৮৭	১৯৯.০০	৮০.১৬	২.৪৮	৪৪.৯০	১১.১৮	৪৭.৪২		৫৯.১২	৪৭১.৬৬
	মোট : (ক+খ)	১৮৯.৬৮	০.২১	১৮৯.৪৭	৮২.৫৬	৭২.৯৩	১৯৯.০৯	৮০.২৪	২.৪৮	৪৪.৯০	১১.১৮	৪৮.১৩		৫৯.১২	৪৭২.০৮
ইটখোলা	বেসরকারি	০.০০	০.০০	০.০০	০.০০	০.০০	০.০০	০.০০	০.০০	০.০০	০.০০			০.০০	০.০০
চা বাগান	বেসরকারি	০.৭৮	০.০০	০.৭৮	০.৫১	০.০৪	১.২৫	০.৭৭	১.৬২	০.০০	০.০০	০.৯০		০.৪২	৪.৯৮
সিএনজি	ক) সরকারি	২৭.১৩	০.১৩	২৭.০০	২.২৯	৪.৩১	২৪.৯৮	১.৬৩	১৫.৩১	০.০০	০.৭৯	৫.০৭		৩.৯৩	১১.৩৬
	খ) বেসরকারি	৯৩৯.৬২	৯.১৩	৯৩০.৪৯	৪৫৮.৯৭	৪১৭.৫৪	৯৭১.৯২	৪৪৭.৩৭	২.১৭	০.০০	৭০.৯৮	৩৩৮.২০		৩৬৬.৯৩	২৬১৯.৬৬
	মোট : (ক+খ)	৯৬৬.৭৫	৯.২৬	৯৫৭.৪৯	৪৬১.২৬	৪২১.৮৫	৯৯৬.৯০	৪৪৯.০০	২.২২	০.০০	৭১.৭৭	৩৩৮.২৭		৩৯০.৮৬	২৬৩১.০২
গৃহস্থালী	ক) সরকারি	৩২০.০৩	০.২৯	৩১৯.৭৪	৪৩.৯৯	৩২.৫২	৩৩১.২১	৫৮.৮৫	৭.৫৫	০.০০	০.০০	৫১০.৭৩		২৪.৫৭	২৩৪.১৫
	খ) বেসরকারি	১১৫০.৫০	০.০৫	১১৫০.৪৫	৫৮৪.৫১	৫৬১.৯৯	১১৭২.৯৭	৪৮৬.৬০	২.০০	২৫৬.৭৭	৪৮.০৬	৮০৫.০০		৫২৮.৫৯	৩৪৭২.৮৩
	মোট : (ক+খ)	১৪৭০.৫৩	০.৩৪	১৪৭০.১৯	৬২৮.৫১	৫৯৪.৫১	১৫০৪.১৯	৬৩০.৪৪	২.৩৯	২৫৬.৭৭	৪৮.০৬	১৩১৫.৭৩		৫৮১.১৬	৩৭০৬.৯৯
মোট	সরকারি	১০২৮৯.৫৩	৬.৩৫	১০২৮৩.১৮	৮৯৩.৬১	৮৯৩.৬১	১০২৮৩.৮৯	১০৫০.৬২	১০.৪২	১৯১.৪৫	৫৫.৯৬	৮১৩৫.১১		২১২.৬২	২৭৩৯.৫৮
	বেসরকারি	৮৯০৩.০৫	৭১.৫০	৮৮৩১.৫৫	৪৯৩৫.৫১	৩৩৩৮.৫৩	১০৪২৮.৫৩	৪৭৩৩.২৮	২.২০	৩০১.৬৭	২১৯.৭৫	৪২০৯.৬১		৩৬৪০.৭২	২৪৯৪৩.৪৩
সর্বমোট : (ক+খ)		১৯১৯২.৫৮	৭৭.৮৫	১৯১১৪.৭৩	৫৮২৯.১১	৩৫৭১.৪৩	২১৩১২.৪১	৫৭৮৩.৯০	৩.৭০	৪৯৩.১২	২৭৫.৭১	১২৩৪৪.৭২		৩৮৫৩.৩৪	২৭৬৮৩.০১

Handwritten signature

Handwritten signature

Handwritten signature

খাতওয়ারী গ্যাস সংযোগের বিবরণী (সাময়িক)

ডিসেম্বর-২০২৩

ক্রঃ নং	গ্রাহক/খাত		চলতি মাস	বিগত মাস	চলতি বছর	বিগত বছর	শুরু হতে ক্রমপঞ্জিত	স্থায়ীভাবে বিচ্ছিন্ন গ্রাহক		
			ডিসেম্বর- ২০২৩	নভেম্বর- ২০২৩	২০২৩-২০২৪ (ডিসেম্বর-২০২৩ পর্যন্ত)	২০২২-২০২৩		চলতি মাস	চলতি বছর	শুরু হতে ক্রমপঞ্জিত
১।	বিদ্যুৎ	লক্ষ্যমাত্রা	০	০	০	০	০	০	০	০
		আবেদন পত্র জমা	০	০	০	০	০	০	০	০
		প্রকৃত	০	০	০	০	৫	০	০	০
২।	সার-কারখানা	লক্ষ্যমাত্রা	০	০	০	০	০	০	০	০
		আবেদন পত্র জমা	০	০	০	০	০	০	০	০
		প্রকৃত	০	০	০	০	৪	০	০	০
৩।	শিল্প	লক্ষ্যমাত্রা	০	০	০	০	০	০	০	০
		আবেদন পত্র জমা	০	০	০	০	০	০	০	০
		প্রকৃত	০	২	৪	৭	১১৯৩	০	১	২০৭
৪।	কেপটিভ পাওয়ার	লক্ষ্যমাত্রা	০	০	০	০	০	০	০	০
		আবেদন পত্র জমা	০	০	০	০	০	০	০	০
		প্রকৃত	০	২	৩	৩	২১০	০	০	৩
৫।	বানিজ্যিক	লক্ষ্যমাত্রা	০	০	০	০	০	০	০	০
		আবেদন পত্র জমা	০	০	০	০	০	০	০	০
		প্রকৃত	০	০	০	০	২৯১১	৩	৩২	৪৬৩
৬।	মৌসুমী	লক্ষ্যমাত্রা	০	০	০	০	০	০	০	০
		আবেদন পত্র জমা	০	০	০	০	০	০	০	০
		প্রকৃত	০	০	০	০	০	০	০	১৩
৭।	চা-বাগান	লক্ষ্যমাত্রা	০	০	০	০	০	০	০	০
		আবেদন পত্র জমা	০	০	০	০	০	০	০	০
		প্রকৃত	০	০	০	০	২	০	০	০
৮।	সিএনজি	লক্ষ্যমাত্রা	০	০	০	০	০	০	০	০
		আবেদন পত্র জমা	০	০	০	০	০	০	০	০
		প্রকৃত	০	০	০	০	৭০	০	০	১
৯।	গৃহস্থালী	লক্ষ্যমাত্রা	০	০	০	০	০	০	০	০
		আবেদন পত্র জমা	০	০	০	০	০	০	০	০
		প্রকৃত	০	০	০	০	৫৯৮০০১	১৩	১২৫	১৭৪৭
মোট : (১ - ৯ পর্যন্ত)		লক্ষ্যমাত্রা	০	০	০	০	০	০	০	০
		আবেদন পত্র জমা	০	০	০	০	০	০	০	০
		প্রকৃত	০	৪	৭	১০	৬০২৩৯৬	১৬	১৫৮	২৪৩৪

সংযোগ বিচ্ছিন্নকরণ অস্থায়ী ও পুনঃ সংযোগ বিবরণী

গ্রাহক/খাত	চলতি মাস		বিগত মাস		বিগত বছর		চলতি বছর		মন্তব্য
	ডিসেম্বর-২০২৩		নভেম্বর-২০২৩		২০২২-২০২৩		২০২৩-২০২৪		
	বিচ্ছিন্ন	পুনঃ সংঃ	বিচ্ছিন্ন	পুনঃ সংঃ	বিচ্ছিন্ন	পুনঃ সংঃ	বিচ্ছিন্ন	পুনঃ সংঃ	
বিদ্যুৎ	০	০	০	০	১	০	০	০	
সার - কারখানা	০	০	০	০	০	০	০	০	
শিল্প	২	০	৪	০	১৯	২	১৫	৪	
ক্যাপঃ পাওয়ার	০	০	০	০	২	১	১	০	
বাণিজ্যিক	৬	৯	৩	০	৭২	৩০	৩২	১৭	
মৌসুমী	০	০	০	০	০	০	০	০	
চা - বাগান	০	০	০	০	০	১	০	০	
সিএনজি	০	০	০	০	০	০	০	০	
গৃহস্থালী	৪৫	৪৭	৫	৪৯	১২৩৮	১১৪৯	৪৩২	৪৩৯	
মোট :	৫৩	৫৬	১২	৪৯	১৩৩২	১১৮৩	৪৮০	৪৬০	

১০

গ্যাস পাইপ লাইন স্থাপনের বিবরণ (সাময়িক) (দৈর্ঘ্য : কিলোমিটারে)

ডিসেম্বর-২০২৩

ক্রমিক নং	বিবরণ	লক্ষ্যমাত্রা	প্রকৃত	মন্তব্য
১।	চলতি মাস (ডিসেম্বর-২০২৩):			২০২৩-২০২৪ সালের পাইপ লাইন নির্মাণের লক্ষ্যমাত্রা ---- কিলোমিটার।
	ক) সম্বলন / পরিবহণ লাইন	০.০০	০.০০	
	খ) লেটারেল লাইন	০.০০	০.০০	
	গ) ফিডার মেইন ও সার্ভিস (বিতরণ) লাইন (১৬", ১২", ১০", ৮", ৬", ৪", ৩", ২", ১", ৩/৪")	০.০০	০.০০	
	মোট :	০.০০	০.০০	
২।	বিগত মাস (নভেম্বর-২০২৩):			
	ক) সম্বলন / পরিবহণ লাইন	০.০০	০.০০	
	খ) লেটারেল লাইন	০.০০	০.০০	
	গ) ফিডার মেইন ও সার্ভিস (বিতরণ) লাইন (১৬", ১২", ১০", ৮", ৬", ৪", ৩", ২", ১", ৩/৪")	০.০০	০.০০	
	মোট :	০.০০	০.০০	
৩।	চলতি বৎসর : ২০২৩-২০২৪ (ডিসেম্বর-২০২৩ পর্যন্ত)			
	ক) সম্বলন / পরিবহণ লাইন	০.০০	০.০০	
	খ) লেটারেল লাইন	০.০০	০.০০	
	গ) ফিডার মেইন ও সার্ভিস (বিতরণ) লাইন (১৬", ১২", ১০", ৮", ৬", ৪", ৩", ২", ১", ৩/৪")	০.০০	০.০০	
	মোট :	০.০০	০.০০	
৪।	বিগত বৎসর (২০২২-২০২৩):			
	ক) সম্বলন / পরিবহণ লাইন	০.০০	০.০০	
	খ) লেটারেল লাইন	০.০০	০.০০	
	গ) ফিডার মেইন ও সার্ভিস (বিতরণ) লাইন (১৬", ১২", ১০", ৮", ৬", ৪", ৩", ২", ১", ৩/৪")	০.০০	১৪.০৯	
	মোট :	০.০০	১৪.০৯	
৫।	প্রারম্ভ হইতে ক্রমপঞ্জিত (১৯৮৩-চলতি মাস পর্যন্ত) :			
	ক) সম্বলন / পরিবহণ লাইন (১০", ৮")	-	-	
	খ) লেটারেল লাইন	-	-	
	গ) ফিডার মেইন ও সার্ভিস (বিতরণ) লাইন (২৪", ২০", ১৬", ১২", ১০", ৮", ৬", ৪", ৩", ২", ১", ৩/৪")	-	৩২৩৬.৩৪	
	মোট :	-	৩২৩৬.৩৪	







রাষ্ট্রীয় কোষাগারে অর্থ প্রদানের বিবরণ (সাময়িক) (মূল্য : মিলিয়ন টাকায়)

প্রতিবেদন কালঃ ডিসেম্বর-২০২৩

ক্রমিক নং	বিবরণ	চলতি মাস	বিগত মাস	বিগত বৎসর	চলতি বৎসর
		ডিসেম্বর-২০২৩	নভেম্বর-২০২৩	২০২২-২০২৩	২০২৩-২০২৪ (ডিসেম্বর- ২০২৩ পর্যন্ত)
	প্রকৃত প্রদান ভিত্তিক :				
১।	ক) আবগারী শুল্ক/ ভ্যাট ও সাপ্লিমেন্টারী কর (শুধু উৎপাদন কোম্পানীর জন্য প্রযোজ্য)				
	খ) আয়কর	০.০০	-	০.০০	০.০০
	গ) রাষ্ট্রীয় কোষাগারে লভ্যাংশ প্রদান	০.০০	-	০.০০	০.০০
	ঘ) কাষ্টম কর / সিডি ভ্যাট	৩.৩৭	২.৫০	২৮.৮৬	১৩.৪৮
	ঙ) ডি এস এল	০.০০	-	০.০০	০.০০
	চ) অন্যান্য (গ্যাস বিল সহ অন্যান্য বিল হতে কর্তনকৃত আয়কর)	২২৭.৬১	২৩৭.৭৪	১৯১৫.৫৭	১১২২.০২
মোট :		২৩০.৯৮	২৪০.২৪	১,৯৪৪.৪৩	১১৩৫.৫০
	এককরীয় ভিত্তিক :				
২।	ক) আবগারী শুল্ক/ ভ্যাট ও সাপ্লিমেন্টারী কর (শুধু উৎপাদন কোম্পানীর জন্য প্রযোজ্য)				
	খ) আয়কর	০.০০	০.০০	০.০০	০.০০
	গ) রাষ্ট্রীয় কোষাগারে লভ্যাংশ প্রদান	০.০০	০.০০	০.০০	০.০০
	ঘ) কাষ্টম কর / সিডি ভ্যাট	৩.৩৭	২.৫০	২৮.৮৬	১৩.৪৮
	ঙ) ডি এস এল	০.০০	০.০০	০.০০	০.০০
	চ) অন্যান্য (গ্যাস বিল সহ অন্যান্য বিল হতে কর্তনকৃত আয়কর)	২২৭.৬১	২৩৭.৭৪	১৯১৫.৫৭	১১২২.০২
মোট :		২৩০.৯৮	২৪০.২৪	১,৯৪৪.৪৩	১১৩৫.৫০

SCALE WISE MANPOWER STATISTICS
December-2023


Sl. No.	Scale	Officer					Staff			Grand Total
		Scale of the post	Nos.	Selection grade / Time scale	Nos.	Total	Scale of the post	Selection grade / Time scale	Total	
A. 1	66000-76490	MD	0		0	0			0	0
2	56500-74400	GM/Secretary	5		0	0			0	0
3	50000-71200	DGM	27		0	0			0	0
4	43000-69850	Manager	78	DM	0	0			0	0
5	35500-67010	Deputy Manager	61	AM/AE	1	1			0	1
6	29000-63410		0	AM/AE/ ATO	1	1			0	1
7	23000-55740	AM/AE	0	AM/AE/ AO/ATO/ SAE	5	5	0	10	10	15
8	22000-53060	AM/AE	118	AO/SAE/ ATO	0	122	0	8	8	130
9	16000-38640	AO/SAE	67	Imam	0	67	0	21	21	88
10	12500-30230	-	0	-		0	0	2	8	8
11	11300-27300	-		-			15	0	21	21
12	11000-26590	-		-			2	6	2	2
13	10200-24680	-		-			7	0	16	16
14	9700-23490	-		-			0	4	8	8
15	9300-22490	-		-			8	0	7	7
16	9000-21800	-		-			0	0	0	0
17	8800-21310	-		-			0	0	0	0
18	8500-20570	-		-			0	0	0	0
19	8250-20010	-		-			0		0	0
Sub -Total (A) :			356		7	363	32	51	83	446
B. Deputation										
1	Staff								1	1
Sub -Total (A&B) :									84	447
C. Casual/Master Roll										
1	Officer									0
2	Staff (Out Source)									335
3	Labour(Daily Basis)									17
Sub -Total (C) :										352
Grand Total:										799


NB. A total number of officers is 363 (In revenue sector) including 356 regulars and 7 deputation.


উল্লেখযোগ্য কার্যাবলী / সমস্যা সংকট :

আগামী দুই মাসের মধ্যে বড় রকমের কোন সমস্যা/সংকটের আশংকা করা হলে তার বিবরণ :

কেজিডিসিএল এর বর্তমানে মাসে প্রায় ৪০০ মিলিয়ন ঘনমিটার গ্যাসের প্রয়োজন হয়। আবেদনকৃত গ্রাহকদের গ্যাস সংযোগ প্রদান করলে মাসে প্রায় ৪৫০ মিলিয়ন ঘনমিটার গ্যাসের প্রয়োজন হবে। এই চাহিদার বিপরীতে চলতি মাসে ২৪৪.৬২ মিলিয়ন ঘনমিটার (জাতীয় গ্রীড হতে প্রায় ২৪৩.৮৫ মিলিয়ন ঘনমিটার ও সেমুতাং হতে প্রায় ০.৭৭ মিলিয়ন ঘনমিটার) গ্যাস সরবরাহ পাওয়া যায়। এমতাবস্থায় জাতীয় গ্রীড হতে পর্যাপ্ত চাপে চাহিদা অনুযায়ী গ্যাস সরবরাহ না করলে কেজিডিসিএল এর চাহিদা মিটানো সম্ভব হবে না।


কর্ণাশুলী মোঃ মঈনুল রহমান
সহকারী প্রোগ্রামার
এমআইএস, আইটি বিভাগ
কর্ণাশুলী গ্যাস ডিস্ট্রিবিউশন কোঃ লিঃ
চট্টগ্রাম


Engr. M. M. Rashedul Hoque
Programmer, MIS
IT Department
KGDCL, Sholashahar, Chattogram.


Engr. S.B.M Rezaul Karim
Manager (MIS)
IT Department
Karnaphuli Gas Dist. Co. Ltd.
Sholashahar, Chattogram.