

এম আই এস প্রতিবেদন

M I S R E P O R T

জুলাই-২০২২

J U L Y - 2 0 2 2



কর্ণফুলী গ্যাস ডিস্ট্রিবিউশন কোম্পানী লিমিটেড

(পেট্রোবাংলার একটি কোম্পানী)

KARNAPHULI GAS DISTRIBUTION COMPANY LIMITED

( A Company of Petrobangla )

প্রধান কার্যালয়,

১৩৭/এ, সিডিএ এভিনিউ, ষোলশহর, চট্টগ্রাম।



কর্ণফুলী গ্যাস ডিস্ট্রিবিউশন কোম্পানী লিমিটেড  
(পেট্রোবাংলার একটি কোম্পানী)  
১৩৭/এ, সিডিএ এভিনিউ, ষোলশহর, চট্টগ্রাম।

মাসিক এমআইএস প্রতিবেদন  
জুলাই-২০২২

সূচীপত্র

ক্রমিক নং	বিবরণ	পৃষ্ঠা
১।	গ্যাস ক্রয়	১
২।	গ্যাস ব্যবহার / বিক্রয় (বিদ্যুৎ উৎপাদন সংশ্লিষ্ট গ্রাহক তথ্যসহ)	২ - ৪
৩।	সিস্টেম (লস) / গেইন (ইউএফজি)	৫ - ৬
৪।	আয় ও ব্যয়	৭
৫।	বকেয়া পাওনা	৮
৬।	খাতওয়ারী গ্যাস সংযোগ	৯
৭।	সংযোগ বিচ্ছিন্নকরণ ও পুনঃ সংযোগ	৯
৮।	গ্যাস পাইপ লাইন স্থাপন	১০
৯।	রাষ্ট্রীয় কোষাগারে অর্থ প্রদান	১১
১০।	বেতন স্কেল অনুযায়ী জনশক্তি	১২
১১।	উল্লেখযোগ্য কার্যাবলী/সমস্যা-সংকট	১৩

# কর্ণফুলী গ্যাস ডিস্ট্রিবিউশন কোম্পানী লিমিটেড

গ্যাস ক্রয়ের বিবরণ (সাময়িক)

পৃষ্ঠা-১

মাসঃ জুলাই-২০২২  
পরিমাণঃ মিলিয়ন ঘনমিটার  
মূল্যঃ মিলিয়ন টাকায়

ক্রমিক নং	বিবরণ	গ্যাস ক্রয়		মন্তব্য
		পরিমাণ	মূল্য	
১।	চলতি মাস জুলাই-২০২২	২৩৩.৭৮	৩,০৩১.৯৭	
২।	বিগত মাস জুন-২০২২	২৬৫.৬৬	৩,৪৭৬.০৯	
৩।	২০২২-২০২৩ (জুলাই-২২) পর্যন্ত	২৩৩.৭৮	৩,০৩১.৯৭	
৪।	বিগত বৎসর (২০২১-২০২২)	৩,০৬২.২১	২৬,৮৯৯.৭৩	
৫।	শুরু হতে চলতি মাস পর্যন্ত	৩১,৩০৮.৫৮	১৬৮,২১৫.২১	

ক্রয়কৃত গ্যাসের ক্ষেত্রওয়ারী পরিমাণ: মিলিয়ন ঘনমিটার

ক্রমিক নং	কোম্পানির নাম	গ্যাস ক্ষেত্র/লাইন	চলতি মাস জুলাই-২০২২	বিগত মাস জুন-২০২২	২০২২-২০২৩ (জুলাই-২২) পর্যন্ত	বিগত বৎসর (২০২১-২২)	শুরু থেকে চলতি মাস পর্যন্ত
১।	বিজিএফসিএল	বাখরাবাদ	-	-	-	-	৩,২৬৫.৬৫
		ফেনা	-	-	-	-	-
		সালদা	-	-	-	-	-
		হবিগঞ্জ	-	-	-	-	৬৪৬.৬১
		তিতাস	-	-	-	-	২১৮.৩২
		মোট :	-	-	-	-	৪,১৩০.৫৮
২।	বাপেক্স	সেমুতাং	০.৬৪	০.৬২	০.৬৪	৭.৯৬	৩৯৯.৮০
		শীকাইল	-	-	-	-	৮৭৭.৭০
		ফেঞ্চুগঞ্জ	-	-	-	-	২৪১.৬৫
		মোট :	০.৬৪	০.৬২	০.৬৪	৭.৯৬	১,৫১৯.১৫
৩।	এসজিএফএল	কৈলাশটিলা	-	-	-	-	১,১৯০.৭৬
		রশিদপুর	-	-	-	-	৫.৭৫
		মোট :	-	-	-	-	১,১৯৬.৫১
৪।	আইওসি	সান্দু (পিডিবি সরাসরি)	-	-	-	-	৩৭.১১
		সান্দু(পেট্রোবাংলার অংশ)	-	-	-	-	৩৪০.২২
		বাংগুরা	-	-	-	-	৪,৬৪৮.৯৩
		জালালাবাদ	-	-	-	-	৬,২২৩.৬১
		বিবিয়ানা	-	-	-	-	১,৩০৬.৬৭
		মোট :	-	-	-	-	১২,৫৫৬.৫৪
৫।	আরএলএনজি	আরএলএনজি	২৩৩.১৪	২৬৫.০৪	২৩৩.১৪	৩,০৫৪.২৫	১১,৯০৫.৮০
		মোট :	২৩৩.১৪	২৬৫.০৪	২৩৩.১৪	৩,০৫৪.২৫	১১,৯০৫.৮০
		সর্বমোট	২৩৩.৭৮	২৬৫.৬৬	২৩৩.৭৮	৩,০৬২.২১	৩১,৩০৮.৫৮

*Mueen*

*[Signature]*



**কর্ণফুলী গ্যাস ডিস্ট্রিবিউশন কোম্পানী লিমিটেড**  
**গ্যাস ব্যবহার / বিক্রয় (সাময়িক)**

মাসঃ জুলাই-২০২২ পৃষ্ঠা-৩

মাস ভিত্তিকঃ পরিমাণঃ মিলিয়ন ঘনমিটার মূল্যঃ মিলিয়ন টাকায়

বৎসর	গ্ৰাহক	বিদ্যুৎ		সারি কারখানা		কোপাত্ত পাওয়ার		শিল্প		বানিজ্যিক		পৃষ্ছলী (মিউড)		পৃষ্ছলী (নন-মিউড)		চা-বাগান		সি.এন.জি		মোট	
		পারমাণ	মূল্য	পারমাণ	মূল্য	পারমাণ	মূল্য	পারমাণ	মূল্য	পারমাণ	মূল্য	পারমাণ	মূল্য	পারমাণ	মূল্য	পারমাণ	মূল্য	পারমাণ	মূল্য	পারমাণ	মূল্য
জুলাই-২০২২	সরকারি	২৪.৮২	১৪১.২৮	২৪.৮৪	৪০১.৪৯	০.৯৬	৫৮.২২	২.২৪	৪২.৫৩	০.০০	০.০০	১.৫৮	২৪.১৩	০.০০	১৪.৭৬	০.০০	০.০০	০.১২	৪.৩০	৫৫.৩৮	৬৮৬.৭৫
	বেসরকারি	১৬.০৩	৮২.৬৩	৩৯.০৯	১২৫৬.০০	৩৮.৯২	৬১৮.৭৩	৩২.৪১	৩৯২.৬৬	২.৩৯	৬৪.৬০	২.০৪	৪৩.১২	০.০৯	৫৪১.২৮	০.০০	১.১১	১২.২১	২২৮.৭৭	১৭৩.১২	৩৪২৯.০১
	মোট	৪০.৮৫	২২৩.৯১	৬৩.৯৩	১৬৫৭.৪৯	৩৯.৮৮	৬৭৬.৯৫	৩৪.৬৫	৪৩৫.১৯	২.৩৯	৬৪.৬৪	৩.৬২	৬৭.২৫	০.০৯	৫৯৬.০৪	০.০০	১.১১	২৪.৩৩	২৫১.০৭	২৬৭.৫০	১০২৯৫.৭৬
আগস্ট-২০২২	সরকারি																				০.০০
	বেসরকারি																				
	মোট	০.০০	০.০০	০.০০	০.০০	০.০০	০.০০	০.০০	০.০০	০.০০	০.০০	০.০০	০.০০	০.০০	০.০০	০.০০	০.০০	০.০০	০.০০	০.০০	০.০০
সেপ্টেম্বর-২০২২	সরকারি																				০.০০
	বেসরকারি																				
	মোট	০.০০	০.০০	০.০০	০.০০	০.০০	০.০০	০.০০	০.০০	০.০০	০.০০	০.০০	০.০০	০.০০	০.০০	০.০০	০.০০	০.০০	০.০০	০.০০	০.০০
অক্টোবর-২০২২	সরকারি																				০.০০
	বেসরকারি																				
	মোট	০.০০	০.০০	০.০০	০.০০	০.০০	০.০০	০.০০	০.০০	০.০০	০.০০	০.০০	০.০০	০.০০	০.০০	০.০০	০.০০	০.০০	০.০০	০.০০	০.০০
নভেম্বর-২০২২	সরকারি																				০.০০
	বেসরকারি																				
	মোট	০.০০	০.০০	০.০০	০.০০	০.০০	০.০০	০.০০	০.০০	০.০০	০.০০	০.০০	০.০০	০.০০	০.০০	০.০০	০.০০	০.০০	০.০০	০.০০	০.০০
ডিসেম্বর-২০২২	সরকারি																				০.০০
	বেসরকারি																				
	মোট	০.০০	০.০০	০.০০	০.০০	০.০০	০.০০	০.০০	০.০০	০.০০	০.০০	০.০০	০.০০	০.০০	০.০০	০.০০	০.০০	০.০০	০.০০	০.০০	০.০০
জানুয়ারি-২০২৩	সরকারি																				০.০০
	বেসরকারি																				
	মোট	০.০০	০.০০	০.০০	০.০০	০.০০	০.০০	০.০০	০.০০	০.০০	০.০০	০.০০	০.০০	০.০০	০.০০	০.০০	০.০০	০.০০	০.০০	০.০০	০.০০
ফেব্রুয়ারি-২০২৩	সরকারি																				০.০০
	বেসরকারি																				
	মোট	০.০০	০.০০	০.০০	০.০০	০.০০	০.০০	০.০০	০.০০	০.০০	০.০০	০.০০	০.০০	০.০০	০.০০	০.০০	০.০০	০.০০	০.০০	০.০০	০.০০
মার্চ-২০২৩	সরকারি																				০.০০
	বেসরকারি																				
	মোট	০.০০	০.০০	০.০০	০.০০	০.০০	০.০০	০.০০	০.০০	০.০০	০.০০	০.০০	০.০০	০.০০	০.০০	০.০০	০.০০	০.০০	০.০০	০.০০	০.০০
এপ্রিল-২০২৩	সরকারি																				০.০০
	বেসরকারি																				
	মোট	০.০০	০.০০	০.০০	০.০০	০.০০	০.০০	০.০০	০.০০	০.০০	০.০০	০.০০	০.০০	০.০০	০.০০	০.০০	০.০০	০.০০	০.০০	০.০০	০.০০
মে-২০২৩	সরকারি																				০.০০
	বেসরকারি																				
	মোট	০.০০	০.০০	০.০০	০.০০	০.০০	০.০০	০.০০	০.০০	০.০০	০.০০	০.০০	০.০০	০.০০	০.০০	০.০০	০.০০	০.০০	০.০০	০.০০	০.০০
জুন-২০২৩	সরকারি																				০.০০
	বেসরকারি																				
	মোট	০.০০	০.০০	০.০০	০.০০	০.০০	০.০০	০.০০	০.০০	০.০০	০.০০	০.০০	০.০০	০.০০	০.০০	০.০০	০.০০	০.০০	০.০০	০.০০	০.০০
সর্বমোট	সরকারি	১০৬.১৫	৫৬৬.১৫	১০৬.১৫	১৬৫৭.৪৯	৩৯.৮৮	৬৭৬.৯৫	৩৪.৬৫	৪৩৫.১৯	২.৩৯	৬৪.৬৪	৩.৬২	৬৭.২৫	০.০৯	৫৯৬.০৪	০.০০	১.১১	২৪.৩৩	২৫১.০৭	২৬৭.৫০	১০২৯৫.৭৬
	বেসরকারি	১৬.০৩	৮২.৬৩	৩৯.০৯	১২৫৬.০০	৩৮.৯২	৬১৮.৭৩	৩২.৪১	৩৯২.৬৬	২.৩৯	৬৪.৬০	২.০৪	৪৩.১২	০.০৯	৫৪১.২৮	০.০০	১.১১	১২.২১	২২৮.৭৭	১৭৩.১২	৩৪২৯.০১
	মোট	১২২.১৮	৬৪৮.৭৮	১৪৫.২৪	২৯১৩.৪৯	৭৮.৮০	১২৯৫.৬৮	৬৭.০৬	৮২৭.৮৫	৪.৭৮	১২৯.২৪	৫.৬৬	১১০.৩৬	০.১৮	১১৩৭.৩২	০.০০	২.২২	৩৬.৫৪	৪৭৯.২৪	৪৬০.৬২	১৩৭২৪.৭৭

*[Signature]*

কর্ণফুলী গ্যাস ডিস্ট্রিবিউশন কোম্পানী লিমিটেড

পৃষ্ঠা-৪

জুলাই : ২০২২

বিদ্যুৎ উৎপাদন সংশ্লিষ্ট বিভিন্ন গ্রাহকের গ্যাস ব্যবহার ও মূল্যের বিবরণী (সাময়িক)

পরিমাণ : মিলিয়ন ঘনমিটার

মূল্য : মিলিয়ন টাকায়

মাস/বৎসর	বিদ্যুৎ উৎপাদন সংশ্লিষ্ট বিভিন্ন গ্রাহক						সর্বমোট	
	পিডিবি		আইপিপি		এসপিপি			
	পরিমাণ	মূল্য	পরিমাণ	মূল্য	পরিমাণ	মূল্য	পরিমাণ	মূল্য
জুলাই-২২	২৪.৮১	১৪১.২৮	১৬.০৩	৮২.৬৩			৪০.৮৪	২২৩.৯১
আগস্ট-২২							০.০০	০.০০
সেপ্টেম্বর-২২							০.০০	০.০০
অক্টোবর-২২							০.০০	০.০০
নভেম্বর-২২							০.০০	০.০০
ডিসেম্বর-২২							০.০০	০.০০
জানুয়ারি-২৩							০.০০	০.০০
ফেব্রুয়ারী-২৩							০.০০	০.০০
মার্চ- ২৩							০.০০	০.০০
এপ্রিল-২৩							০.০০	০.০০
মে- ২৩							০.০০	০.০০
জুন- ২৩							০.০০	০.০০
মোট :	২৪.৮১	১৪১.২৮	১৬.০৩	৮২.৬৩			৪০.৮৪	২২৩.৯১

# কর্ণফুলী গ্যাস ডিস্ট্রিবিউশন কোম্পানী লিমিটেড

সিস্টেম (লস)/গেইন বা ইউএফজি এর বিবরণী (সাময়িক)

পৃষ্ঠা-৫

মাস : জুলাই-২০২২

পরিমাণ : মিলিয়ন ঘনমিটার

মোট গ্যাস ক্রয়	২৩৩.৭৮	
নিজস্ব ব্যবহার	০	
মোট গ্যাস বিক্রয়	২২৮.৫০	
সিস্টেম (লস)/গেইন (মিলিয়ন ঘনমিটার)	-৫.২৮	
শতকরা হার	-২.২৬%	

(লস)/গেইনের খাত	পরিমাণ	শতাংশ (%)	টাকায় (লাভ/ক্ষতির) পরিমাণ(মিলিয়ন টাকা)	মন্তব্য
ট্রান্সমিশন (লস)	০	০.০০%		গ্যাস ক্রয় মূল্যের ভিত্তিতে লাভ/ক্ষতির পরিমাণ নির্ণয় করা হল।
টেকনিক্যাল (লস)	-২.৯২	-১.২৫%		
নন-টেকনিক্যাল (লস)/ গেইন	-২.৩৬	-১.০১%		
সিস্টেম (লস)/গেইন	-৫.২৮	-২.২৬%	-৬৮.৪৮	

সিস্টেম (লস)/গেইনের খাতওয়ারী বিভাজন :

(ফিল্ড/লাইন ভিত্তিক গ্যাস ক্রয় ও খাতওয়ারী বিক্রয়)

পরিমাণ : মিলিয়ন ঘনমিটার

মূল্য : মিলিয়ন টাকায়

উৎপাদন কোম্পানীর নাম	গ্যাস ক্রয়		গ্যাস বিক্রয়		(লস)/ গেইনের পরিমাণ	শতাংশ (%)	টাকায় (লাভ/ ক্ষতির) পরিমাণ	মন্তব্য
	গ্যাস ফিল্ড	পরিমাণ	খাত	পরিমাণ				
বিজিএফসিএল	বাখরাবাদ	০.০০	বিদ্যুৎ(সান্টোস-পিডিবিচুক্তি)	০.০০				খাতওয়ারী গ্যাস ক্রয় করা যায়না বিধায় খাতওয়ারী সিস্টেম (লস)/ গেইনের পরিমাণ নির্ণয় করা সম্ভব নয়।
	তিতাস	০.০০	বিদ্যুৎ (পিডিবি) বিল	২৪.৮২				
	হবিগঞ্জ	০.০০	বিদ্যুৎ (IPP)	১৬.০৩				
	মোট :	০.০০	কেপঃ পাওয়ার	৩৯.৮৮				
বাপেক্স	সেমুতাং	০.৬৪	সার কারখানা	৬৩.৯৩				
	শ্রীকাইল	০.০০	শিল্প কারখানা	৩৪.৬৫				
	ফেঞ্চগঞ্জ	০.০০	বানিজ্যিক	২.৩৯				
	মোট :	০.৬৪	চা - বাগান	০.০৯				
এসজিএফএল	কৈলাশটিলা	০.০০	সিএনজি	১২.২৮				
	রশিদপুর	০.০০	গৃহস্থালী (মিটার্ড)	৩.৬২				
	মোট :	০.০০	গৃহস্থালী (ননমিটার্ড)	৩০.৮১				
আই ও সি	সান্দু (পিডিবি সরাসরি)	০.০০						
	সান্দু (পেট্রোবাংলার অংশ)	০.০০						
	ফেনী	০.০০						
	বাংগুরা	০.০০						
	জালালাবাদ	০.০০						
	বিবিয়ানা	০.০০						
	মোট :	০.০০						
আর-এলএনজি	আর-এলএনজি	২৩৩.১৪						
	মোট :	২৩৩.১৪						
সর্বমোট :	মোট ক্রয় :	২৩৩.৭৮	মোট বিক্রয় :	২২৮.৫০	-৫.২৮	-২.২৬%	-৬৮.৪৮	

*[Signature]*

*[Signature]*

## কর্ণফুলী গ্যাস ডিস্ট্রিবিউশন কোম্পানী লিমিটেড

সিস্টেম (লস)/গেইন বা আন একাউন্টেড ফর গ্যাস (ইউএফজি) এর বিবরণী (সাময়িক)

পৃষ্ঠা-৬

মাস : জুলাই-২০২২

পরিমাণ : মিলিয়ন ঘণমিটার

### বৎসর ভিত্তিক

বৎসর	গ্যাস ক্রয়ের পরিমাণ						গ্যাস বিক্রয়ের পরিমাণ				সিস্টেম লস/(গেইন)		
	বিদ্যুৎ		সার কারখানা	অন্যান্য খাতসমূহ	মোট ২+৩+৪+৫	সরকারি	বেসরকারি	সার কারখানা	অন্যান্য খাতসমূহ	মোট ৬+৭+৮+৯+১০	সিস্টেম (লস)/গেইন পরিমাণ (৬-১১)	গড় সিস্টেম (লস)/গেইন শতকরা হার (১২*১০০/৬)	অন্যান্য খাত সমূহের বিপরীতে (লস) / গেইন শতকরা হার (১২*১০০/৫)
	২	৩											
২০১৪-২০১৫	৪৫০.৪২	১৮৩.২৯	৪৬৬.৫২	১৪৩১.২১	২৫৪১.৭৪	৪৫০.৪২	১৮৩.২৯	৪৬৬.৫২	১৫৭৪.১৫	১৮২.৯৪	১৩	৯.৯৯	
২০১৫-২০১৬	৫৬৯.৪৬	১৬৪.৫৫	৩৬৩.৬৬	১৪৬৬.৫৫	২৫৫৪.৪৯	৫৬৯.৪৬	১৬৪.৫৫	৩৬৩.৬৬	১৬৯৬.৪৪	২২৯.৮৬	৫.৬২	১৫.৬৭	
২০১৬-২০১৭	৫৬২.৩৫	৪৬৪.৪৫	৩০৬.০৫	১৪২২.৪৬	২৩৩২.৬৪	৫৬২.৩৫	৪৬৪.৪৫	৩০৬.০৫	১৬৯৯.৫৩	২৭১.০৬	৮.৮৯	১৮.৯৮	
২০১৭-২০১৮	৬৬৯.০৬	৫৬৬.০৬	৫৪০.৫৪	১৪১৬.৯২	২২৬০.০৯	৬৬৯.০৬	৫৬৬.০৬	৫৪০.৫৪	১৬২০.৭০	২০৫.৪৮	১১.১৪	১৪.৪৯	
২০১৮-২০১৯	৭০৬.৯৬	৫৬৬.৫৫	৫৬৩.২৫	১৬১৬.২৯	৩১৬৭.৩৬	৭০৬.৯৬	৫৬৬.৫৫	৫৬৩.২৫	১৭৫২.২১	৩৪.৯২	৯.৫১	২.০৩	
২০১৯-২০২০	৪০৬.৯৬	৪০৬.৯৬	৩৩৩.৬৬	১৫৬৭.৬৬	৩১৩৬.৫৫	৪০৬.৯৬	৪০৬.৯৬	৩৩৩.৬৬	১৫৬৭.৬৬	৩৩.২১	১.১০	২.০৯	
২০২০-২০২১	৫০৬.৯৬	৫০৬.৯৬	৫০৬.৯৬	১৬৬৭.৬৬	৩১৩৬.৫৫	৫০৬.৯৬	৫০৬.৯৬	৫০৬.৯৬	১৬৬৭.৬৬	৩৯.২৫	১.০৬	২.০৪	
২০২১-২০২২	৫৬৬.৯৬	৫৬৬.৯৬	৫৬৬.৯৬	১৬৬৭.৬৬	৩১৩৬.৫৫	৫৬৬.৯৬	৫৬৬.৯৬	৫৬৬.৯৬	১৬৬৭.৬৬	৩৯.২৫	১.০৬	২.০৪	
২০২২-২০২৩	৫৬৬.৯৬	৫৬৬.৯৬	৫৬৬.৯৬	১৬৬৭.৬৬	৩১৩৬.৫৫	৫৬৬.৯৬	৫৬৬.৯৬	৫৬৬.৯৬	১৬৬৭.৬৬	৩৯.২৫	১.০৬	২.০৪	
২০২৩-২০২৪	৫৬৬.৯৬	৫৬৬.৯৬	৫৬৬.৯৬	১৬৬৭.৬৬	৩১৩৬.৫৫	৫৬৬.৯৬	৫৬৬.৯৬	৫৬৬.৯৬	১৬৬৭.৬৬	৩৯.২৫	১.০৬	২.০৪	
২০২৪-২০২৫	৫৬৬.৯৬	৫৬৬.৯৬	৫৬৬.৯৬	১৬৬৭.৬৬	৩১৩৬.৫৫	৫৬৬.৯৬	৫৬৬.৯৬	৫৬৬.৯৬	১৬৬৭.৬৬	৩৯.২৫	১.০৬	২.০৪	
২০২৫-২০২৬	৫৬৬.৯৬	৫৬৬.৯৬	৫৬৬.৯৬	১৬৬৭.৬৬	৩১৩৬.৫৫	৫৬৬.৯৬	৫৬৬.৯৬	৫৬৬.৯৬	১৬৬৭.৬৬	৩৯.২৫	১.০৬	২.০৪	

### মাস ভিত্তিক

জুলাই - ২২	২৫৪.৪২	১৬০.৩০	৬৩.৯৩	১২৯.০০	২৩৩.৬৬	২৫৪.৪২	১৬০.৩০	৬৩.৯৩	১২৩.৭৩	২২৮.৫০	১২	১৩	১৪
আগস্ট - ২২					০০.০০					০.০০			-৪.০৯
সেপ্টেম্বর - ২২					০০.০০					০.০০			
অক্টোবর - ২২					০০.০০					০.০০			
নভেম্বর - ২২					০০.০০					০.০০			
ডিসেম্বর - ২২					০০.০০					০.০০			
জানুয়ারি - ২৩					০০.০০					০.০০			
ফেব্রুয়ারি - ২৩					০০.০০					০.০০			
মার্চ - ২৩					০০.০০					০.০০			
এপ্রিল - ২৩					০০.০০					০.০০			
মে - ২৩					০০.০০					০.০০			
জুন - ২৩					০০.০০					০.০০			
মোট : ৪	২৫৪.৪২	১৬০.৩০	৬৩.৯৩	১২৯.০০	২৩৩.৬৬	২৫৪.৪২	১৬০.৩০	৬৩.৯৩	১২৩.৭৩	২২৮.৫০	১২	১৩	-৪.০৯

  
 P. K. S.



## আয় ও ব্যয়ের বিবরণ (সাময়িক)

মাস : জুলাই-২০২২

(মিলিয়ন টাকায়)

ক্রমিক নং	বিবরণ	চলতি মাস	বিগত মাস	বিগত বৎসর	চলতি বৎসর (২০২২-২০২৩)	
		(জুলাই-২০২২)	(জুন-২০২২)	(২০২১-২০২২)	প্রকৃত	লক্ষ্যমাত্রা
(ক)	আয় :	প্রকৃত	প্রকৃত	প্রকৃত	প্রকৃত	লক্ষ্যমাত্রা
	১। গ্যাস বিক্রয়	৪১১৫.৭৬	১৬৪১৪.১৫	৪৮৮৫২.৩২	৪১১৫.৭৬	০.০০
	২। গ্যাস পরিবহণ বাবদ আয়	০.০০	০.০০	০.০০	০.০০	০.০০
	৩। অন্যান্য পরিচালন আয়	০.০০	০.০০	০.০০	০.০০	০.০০
	মোট বিক্রয় / পরিচালন আয়	৪১১৫.৭৬	১৬৪১৪.১৫	৪৮৮৫২.৩২	৪১১৫.৭৬	০.০০
(খ)	ব্যয় :	০.০০	০.০০			০.০০
	১। গ্যাস ক্রয় (ভ্যাট সহ)	৩০৩১.৯৭	৩৪৭৬.০৯	২৬৮৯৯.৭৩	৩০৩১.৯৭	০.০০
	২। বাপেক্স মার্জিন (ওয়েল হেড মার্জিন সহ)	০.০০	০.০০	০.০০	০.০০	০.০০
	৩। বেতন ও ভাতাদি	৮১.১৫	১৬৯.৫৯	৭২৭.৫৮	৮১.১৫	০.০০
	৪। প্রশাসনিক ও ব্যবস্থাপনা ব্যয়	৮.৪৬	৪৯.৭৯	২৫০.৯১	৮.৪৬	০.০০
	৫। মূল্য ঘাটতি জনিত তহবিল (জাতীয় গ্যাসের বিপরীতে)	০.০০	০.০০	০.০০	০.০০	০.০০
	৬। গ্যাস উন্নয়ন তহবিল	৯৫.১৩	১০৮.৬০	১১৭৯.৩৯	৯৫.১৩	০.০০
	৭। জ্বালানী নিরাপত্তা তহবিল	৯৮.০৪	১১২.০০	১২৯৫.৬০	৯৮.০৪	০.০০
	৮। ট্রান্সমিশন চার্জ	১০৯.৭৪	১২৬.৬৪	১৩০৮.৩৬	১০৯.৭৪	০.০০
	৯। সাপোর্ট ফর শিফট	০.০০	০.০০	০.০০	০.০০	০.০০
	১০। আরপিজিসিএল অপারেশনাল চার্জ	০.০০	১৩.২৫	১৫২.৫৮	০.০০	০.০০
	১১। পেট্রোবাংলা চার্জ	০.০০	৪.৩৮	১৫৮.৯০	০.০০	০.০০
	১২। অবচয় ও অবলোপন	৩০.৯৮	১৮.৪০	৪১৭.৯৩	৩০.৯৮	০.০০
	১৩। কু-ঋণ সঞ্চিতি	০.০০	৮.৬৪	৮.৬৪	০.০০	০.০০
	১৪। মেরামত ও রক্ষণাবেক্ষণ	০.৪৭	২৫.৫০	৫৭.২৬	০.৪৭	০.০০
	১৫। অন্যান্য ব্যয় (জনসংযোগ সহ)	০.১১	১.১৫	৫.২০	০.১১	০.০০
	১৬। বিইআরসি রিসার্ভ তহবিল	৬.৯১	৭.৭৯	৭.৭৯	৬.৯১	০.০০
	মোট ব্যয় (১ হইতে ১৫ পর্যন্ত)	৩৪৬২.৯৬	৪১২১.৮২	৩২৪৬৯.৮৭	৩৪৬২.৯৬	০.০০
(গ)	পরিচালন মুনাফা (ক-খ)	৬৫২.৮০	১২২৯২.৩৩	১৬৩৮২.৪৫	৬৫২.৮০	০.০০
(ঘ)	বিবিধ আয়	৯৩.৯৫	২৭৫.৯৩	৮০৬.৯০	৯৩.৯৫	০.০০
(ঙ)	আয়কর পূর্ব মুনাফা/(লোকসান) (গ+ঘ)	৭৪৬.৭৫	১২৫৬৮.২৬	১৭১৮৯.৩৫	৭৪৬.৭৫	০.০০
(চ)	কর্তন :	০.০০	০.০০		০.০০	০.০০
	১। শ্রমিকের অংশীদারিত্ব তহবিল	৩৭.৩৪	৬২৮.৪১	৮৫৯.৪৭	৩৭.৩৪	০.০০
	২। আয়কর	০.০০	৫১৩.৬২	১৫৯২.৮৭	০.০০	০.০০
(ছ)	অংশীদারিত্ব কর্তনান্তে নেট মুনাফা/ লোকসান (ঙ-চ১-চ২)	৭০৯.৪১	১১৪২৬.২৩	১৪৭৩৭.০১	৭০৯.৪১	০.০০
(জ)	রাষ্ট্রীয় কোষাগারে লভ্যাংশ প্রদান (অগ্রিম)	০.০০	০.০০	২১৭৫.০০	০.০০	০.০০
(ঝ)	নেট মুনাফা / (লোকসান) (ছ - জ)	৭০৯.৪১	১০৯৭৬.২৩	১২৫৬২.০১	৭০৯.৪১	০.০০

কর্ণফুলী গ্যাস ডিস্ট্রিবিউশন কোম্পানী লিমিটেড  
খাতওয়ারী গ্যাস সংযোগের বিবরণী (সাময়িক)


পৃষ্ঠা-৯


মাস : জুলাই-২০২২

ক্রঃ নং	গ্রাহক/খাত	চলতি মাস জুলাই-২০২২	বিগত মাস জুন-২০২২	বিগত বৎসর (২০২১- ২০২২)	চলতি বৎসর (২০২২-২০২৩) জুলাই-২০২২ পর্যন্ত	শুরু হতে ক্রমপুঞ্জিত	স্থায়ীভাবে বিচ্ছিন্ন গ্রাহক		
							চলতি মাস	চলতি বৎসর	শুরু হতে ক্রমপুঞ্জিত
১। বিদ্যুৎ	লক্ষ্যমাত্রা	০	০	০	০	০	০	০	০
	আবেদন পত্র জমা প্রকৃত	০	০	০	০	০	০	০	০
		০	০	০	০	৫	০	০	০
২। সার-কারখানা	লক্ষ্যমাত্রা	০	০	০	০	০	০	০	০
	আবেদন পত্র জমা প্রকৃত	০	০	০	০	০	০	০	০
		০	০	০	০	৪	০	০	০
৩। শিল্প	লক্ষ্যমাত্রা	০	০	০	০	০	০	০	০
	আবেদন পত্র জমা প্রকৃত	০	০	০	০	০	০	০	০
		০	০	১৬	০	১১৮০	০	১	১৩৬
৪। কেপাটত পাওয়ার	লক্ষ্যমাত্রা	০	০	০	০	০	০	০	০
	আবেদন পত্র জমা প্রকৃত	০	০	০	০	০	০	০	০
		০	০	৩	০	২০২	০	০	৩
৫। বানিজ্যিক	লক্ষ্যমাত্রা	০	০	০	০	০	০	০	০
	আবেদন পত্র জমা প্রকৃত	০	০	০	০	০	০	০	০
		০	০	২	০	২৯১১	২	১২	৩২৫
৬। মৌসুমী	লক্ষ্যমাত্রা	০	০	০	০	০	০	০	০
	আবেদন পত্র জমা প্রকৃত	০	০	০	০	০	০	০	০
		০	০	০	০	০	০	০	১৩
৭। চা-বাগান	লক্ষ্যমাত্রা	০	০	০	০	০	০	০	০
	আবেদন পত্র জমা প্রকৃত	০	০	০	০	০	০	০	০
		০	০	০	০	২	০	০	০
৮। সিএনজি	লক্ষ্যমাত্রা	০	০	০	০	০	০	০	০
	আবেদন পত্র জমা প্রকৃত	০	০	০	০	০	০	০	০
		০	০	০	০	৭০	০	০	২
৯। গৃহস্থালী	লক্ষ্যমাত্রা	০	০	০	০	০	০	০	০
	আবেদন পত্র জমা প্রকৃত	০	০	০	০	০	০	০	০
		০	০	১৬	০	৫৯৮০০১	১৩	৬১	১০৯৫
মোট : (১ - ৯ পর্যন্ত)	লক্ষ্যমাত্রা	০	০	০	০	০	০	০	০
	আবেদন পত্র জমা প্রকৃত	০	০	০	০	০	০	০	০
		০	০	৩৭	০	৬০২৩৭৫	১৫	৭৪	১৫৭৪

সংযোগ বিচ্ছিন্নকরণ অস্থায়ী ও পুনঃ সংযোগ বিবরণী

গ্রাহক/খাত	চলতি মাস জুলাই-২০২২		বিগত মাস জুন-২০২২		চলতি বৎসর (২০২২-২০২৩) জুলাই-২০২২ পর্যন্ত		বিগত বৎসর (২০২১- ২০২২)		মন্তব্য
	বিচ্ছিন্ন	পুনঃ সংযোগ	বিচ্ছিন্ন	পুনঃ সংযোগ	বিচ্ছিন্ন	পুনঃ সংযোগ	বিচ্ছিন্ন	পুনঃ সংযোগ	
বিদ্যুৎ	০	০			০	০	০	১	
সার - কারখানা	০	০			০	০	০	০	
শিল্প	১	০	১	২	১	০	২১	১৪	
ক্যাপঃ পাওয়ার	০	০			০	০	০	০	
বাণিজ্যিক	৪	১		৮	৪	১	৬৭	৫৩	
মৌসুমী	০	০			০	০	০	০	
চা - বাগান	০	০			০	০	০	০	
সিএনজি	০	০	১		০	০	২	১	
গৃহস্থালী	৪৯	৪৪	১৬২	১৩৭	৮৯	৮৮	৬৩৭৭	৪৮০০	
মোট :	৫৪	৪৫	১৬৪	১৪৭	৯৪	৯০	৬৪৬৭	৪৮৬৯	





# কর্ণফুলী গ্যাস ডিস্ট্রিবিউশন কোম্পানী লিমিটেড

গ্যাস পাইপ লাইন স্থাপনের বিবরণ (সাময়িক)

পৃষ্ঠা-১০

মাস : জুলাই-২০২২

দৈর্ঘ্য : কিলোমিটারে

ক্রমিক নং	বিবরণ	লক্ষ্যমাত্রা	প্রকৃত	মন্তব্য
১।	চলতি মাস (জুলাই-২০২২) :			
ক)	সঞ্চালন / পরিবহণ লাইন	০.০০	০.০০	২০২২-২০২৩ সালের পাইপ লাইন নির্মাণের লক্ষ্যমাত্রা ---- কিলোমিটার।
খ)	লেটারেল লাইন	০.০০	০.০০	
গ)	ফিডার মেইন ও সার্ভিস (বিতরণ) লাইন (৮", ৬", ৪", ৩", ২", ১", ৩/৪")	০.০০	০.১৪	
মোট :		০.০০	০.১৪	
২।	বিগত মাস (জুন-২০২২) :			
ক)	সঞ্চালন / পরিবহণ লাইন	০.০০	০.০০	
খ)	লেটারেল লাইন	০.০০	০.০০	
গ)	ফিডার মেইন ও সার্ভিস (বিতরণ) লাইন (৮", ৬", ৪", ৩", ২", ১", ৩/৪")	০.০০	১.৪৯	
মোট :		০.০০	১.৪৯	
৩।	চলতি বৎসর (জুলাই-২০২২ পর্যন্ত)			
ক)	সঞ্চালন / পরিবহণ লাইন	০.০০	০.০০	
খ)	লেটারেল লাইন	০.০০	০.০০	
গ)	ফিডার মেইন ও সার্ভিস (বিতরণ) লাইন (৮", ৬", ৪", ৩", ২", ১", ৩/৪")	০.০০	০.১৪	
মোট :		০.০০	০.১৪	
৪।	বিগত বৎসর (২০২১-২০২২) :			
ক)	সঞ্চালন / পরিবহণ লাইন	০.০০	০.০০	
খ)	লেটারেল লাইন	০.০০	০.০০	
গ)	ফিডার মেইন ও সার্ভিস (বিতরণ) লাইন (৮", ৬", ৪", ৩", ২", ১", ৩/৪")	০.০০	২.৫৯	
মোট :		০.০০	২.৫৯	
৫।	প্রারম্ভ হইতে ক্রমপঞ্জিত (চলতি মাস পর্যন্ত) :			
ক)	সঞ্চালন / পরিবহণ লাইন (১০", ৮")	-	-	
খ)	(২৪", ২০", ১৬", ১২",	-	-	
গ)	ফিডার মেইন ও সার্ভিস (বিতরণ) লাইন (১২", ১০", ৮", ৬", ৪", ৩", ২", ১", ৩/৪")	-	-	
মোট :		-	-	

*[Signature]*

*[Signature]*

**কর্ণফুলী গ্যাস ডিস্ট্রিবিউশন কোম্পানী লিমিটেড**  
**রাষ্ট্রীয় কোষাগারে অর্থ প্রদানের বিবরণ (সাময়িক)**

পৃষ্ঠা-১১  
 মাস : জুলাই-২০২২  
 মূল্য : মিলিয়ন টাকায়

ক্রমিক নং	বিবরণ	চলতি মাস (জুলাই-২০২২)	বিগত মাস (জুন-২০২২)	বিগত বৎসর (২০২১-২০২২)	চলতি বৎসর (২০২২-২০২৩) (জুলাই-২০২২ পর্যন্ত)
<b>১।</b>	<b>প্রকৃত প্রদান ভিত্তিক :</b>				
ক)	আবগারী শুদ্ধ/ ভ্যাট ও সাপ্লিমেন্টারী কর (শুধু উৎপাদন কোম্পানীর জন্য প্রযোজ্য)				
খ)	আয়কর	০.০০	-	০.০০	০.০০
গ)	রাষ্ট্রীয় কোষাগারে লভ্যাংশ প্রদান	০.০০	-	০.০০	০.০০
ঘ)	কাস্টম কর / সিডি ভ্যাট	০.১৭	৩.৯৭	২৮.৩৯	০.১৭
ঙ)	ডি এস এল	০.০০	-	০.০০	০.০০
চ)	অন্যান্য (গ্যাস বিল সহ অন্যান্য বিল হতে কর্তনকৃত আয়কর)	১৮৮.২৯	১৮৪.৪৪	১৩২১.৫০	১৮৮.২৯
	<b>মোট :</b>	<b>১৮৮.৪৬</b>	<b>১৮৮.৪১</b>	<b>১,৩৪৯.৮৯</b>	<b>১৮৮.৪৬</b>

<b>২।</b>	<b>একরূয়াল ভিত্তিক :</b>				
ক)	আবগারী শুদ্ধ/ ভ্যাট ও সাপ্লিমেন্টারী কর (শুধু উৎপাদন কোম্পানীর জন্য প্রযোজ্য)				
খ)	আয়কর	০.০০	০.০০	০.০০	০.০০
গ)	রাষ্ট্রীয় কোষাগারে লভ্যাংশ প্রদান	০.০০	০.০০	০.০০	০.০০
ঘ)	কাস্টম কর / সিডি ভ্যাট	০.১৭	৩.৯৭	২৮.৩৯	০.১৭
ঙ)	ডি এস এল	০.০০	০.০০	০.০০	০.০০
চ)	অন্যান্য (গ্যাস বিল সহ অন্যান্য বিল হতে কর্তনকৃত আয়কর)	১৮৮.২৯	১৮৪.৪৪	১৩২১.৫০	১৮৮.২৯
	<b>মোট :</b>	<b>১৮৮.৪৬</b>	<b>১৮৮.৪১</b>	<b>১,৩৪৯.৮৯</b>	<b>১৮৮.৪৬</b>






**KARNAPHULI GAS DISTRIBUTION COMPANY LIMITED**

SCALE WISE MANPOWER STATISTICS

Month : July -2022

Sl. No.	Scale	Officer					Staff			Grand Total
		Scale of the post	Nos.	Selection grade/Time scale	Nos.	Total	Scale of the	Selection grade/Time scale	Total	
A. 1	66000-76490	MD	1		0	1			0	1
2	56500-74400	GM/Secretary	5		0	5			0	5
3	50000-71200	DGM	22		0	22			0	22
4	43000-69850	Manager	54	DM	0	54			0	54
5	35500-67010	Deputy Manager	70	AM/AE	7	77			0	77
6	29000-63410		0	AM/AE/ATO	1	1			0	1
7	23000-55740	AM/AE	0	AM/AE/AO/A TO/SAE	7	7	0	17	17	24
8	22000-53060	AM/AE	54	AO/SAE/ATO	0	54	0	9	9	63
9	16000-38640	AO/SAE	35	Imam	0	35	0	11	11	46
10	12500-30230	-	0	-		0	0	37	37	37
11	11300-27300	-		-			18	0	18	18
12	11000-26590	-		-			3	8	11	11
13	10200-24680	-		-			9	0	9	9
14	9700-23490	-		-			0	4	4	4
15	9300-22490	-		-			2	0	2	2
16	9000-21800	-		-			0	0	0	0
17	8800-21310	-		-			8	0	8	8
18	8500-20570	-		-			0	0	0	0
19	8250-20010	-		-			0	0	0	0
<b>Sub -Total (A) :</b>			<b>241</b>		<b>15</b>	<b>256</b>	<b>40</b>	<b>86</b>	<b>126</b>	<b>382</b>
<b>B. Deputation</b>										
1	<b>Staff</b>								<b>0</b>	<b>0</b>
<b>Sub -Total (A&amp;B) :</b>									<b>126</b>	<b>382</b>
<b>C. Casual/Master Roll</b>										
1	<b>Officer</b>									<b>0</b>
2	<b>Staff (Out Source)</b>									<b>315</b>
3	<b>Labour(Daily Basis)</b>									<b>15</b>
<b>Sub -Total (C) :</b>										<b>330</b>
<b>Grand Total:</b>										<b>712</b>

NB. A total number of officers is 256 (In revenue sector) including 250 regulars and 6 deputation.

কর্ণফুলী গ্যাস ডিস্ট্রিবিউশন কোম্পানী লিমিটেড  
( পেট্রোবাংলার একটি কোম্পানী )

পৃষ্ঠা-১৩

মাস : জুলাই-২০২২

উল্লেখযোগ্য কার্যাবলী / সমস্যা সংকট :

আগামী দুই মাসের মধ্যে বড় রকমের কোন সমস্যা/সংকটের আশংকা করা হলে তার বিবরণ :  
কেজিডিসিএল এর বর্তমানে দৈনিক প্রায় ৪০০ মিলিয়ন ঘনফুট গ্যাসের প্রয়োজন হয়। আবেদনকৃত  
গ্রাহকদের গ্যাস সংযোগ প্রদান করলে দৈনিক প্রায় ৪৫০ মিলিয়ন ঘনফুট গ্যাসের প্রয়োজন হবে। এই  
চাহিদার বিপরীতে চলতি মাসে ২৩৩.৭৮ মিলিয়ন ঘনমিটার ( জাতীয় গ্রীড হতে প্রায় ২৩৩.১৪ মিলিয়ন  
ঘনমিটার ও সেমুতাং হতে প্রায় ০.৬৪ মিলিয়ন ঘনমিটার ) গ্যাস সরবরাহ পাওয়া যায়। এমতাবস্থায়  
জাতীয় গ্রীড হতে পর্যাপ্ত চাপে চাহিদা অনুযায়ী গ্যাস সরবরাহ না করলে কেজিডিসিএল এর চাহিদা  
মিটানো সম্ভব হবে না।