

এম আই এস প্রতিবেদন  
M I S REPORT  
জানুয়ারী-২০২৪  
January-2024



কর্ণফুলী গ্যাস ডিস্ট্রিবিউশন কোম্পানী লিমিটেড  
(পেট্রোবাংলার একটি কোম্পানী)


KARNAPHULI GAS DISTRIBUTION COMPANY LIMITED  
( A Company of Petrobangla )

প্রধান কার্যালয়,  
১৩৭/এ, সিডিএ এভিনিউ, ষোলশহর, চট্টগ্রাম।

মাসিক এমআইএস প্রতিবেদন  
জানুয়ারী-২০২৪

সূচীপত্র

ক্রমিক নং	বিবরণ	পৃষ্ঠা
১।	গ্যাস ক্রয়	২
২।	গ্যাস ব্যবহার / বিক্রয় (বিদ্যুৎ উৎপাদন সংশ্লিষ্ট গ্রাহক তথ্যসহ)	৩
৩।	সিস্টেম (লস) / গেইন (ইউএফজি)	৬
৪।	আয় ও ব্যয়	৮
৫।	বকেয়া পাওনা	৯
৬।	খাতওয়ারী গ্যাস সংযোগ	১০
৭।	সংযোগ বিচ্ছিন্নকরণ ও পুনঃ সংযোগ	১০
৮।	গ্যাস পাইপ লাইন স্থাপন	১১
৯।	রাষ্ট্রীয় কোষাগারে অর্থ প্রদান	১২
১০।	বেতন স্কেল অনুযায়ী জনশক্তি	১৩
১১।	উল্লেখযোগ্য কার্যাবলী/সমস্যা-সংকট	১৪



গ্যাস ক্রয়ের বিবরণ (সাময়িক)

জানুয়ারী-২০২৪

ক্র. নং	মাস/অর্থবছর	পরিমাণ (মিলিয়ন ঘনমিটার)	মূল্য (মিলিয়ন টাকায়)	মন্তব্য
১।	চলতি মাস:- জানুয়ারী-২০২৪	২২৭.৬৬	৪৪৯৭.০৪	
২।	বিগত মাস- ডিসেম্বর-২০২৩	২৪৪.৬২	৪৭৫১.৬০	
৩।	চলতি অর্থবছর (সাময়িক)- ২০২৩-২০২৪	১৭৩৯.৫০	২৮৮৮২.৯৯	
৪।	বিগত অর্থবছর:- ২০২২-২০২৩	২৮৫৫.৬৩	৪৫৯২৪.২৪	

ক্রয়কৃত গ্যাসের ক্ষেত্রওয়ারী পরিমাণ:

ক্র. নং	কোম্পানির নাম	গ্যাস ক্ষেত্র/লাইন	চলতি মাস:- জানুয়ারী-২০২৪	বিগত মাস- ডিসেম্বর- ২০২৩	চলতি অর্থবছর ২০২৩-২০২৪ (জানুয়ারী- ২০২৪ পর্যন্ত)	বিগত অর্থবছর:- ২০২২-২০২৩	শুরু থেকে চলতি মাস পর্যন্ত
১।	বিজিএফসিএল	বাখরাবাদ	০.০০০	০.০০০	০.০০০		৩২৬৫.৬৫০
		ফেনী	০.০০০	০.০০০	০.০০০		০.০০০
		সালদা	০.০০০	০.০০০	০.০০০		০.০০০
		হবিগঞ্জ	০.০০০	০.০০০	০.০০০	০.০০০	৬৪৬.৬১০
		তিতাস	০.০০০	০.০০০	০.০০০		২১৮.৩২০
		মোট :	০.০০০	০.০০০	০.০০০	০.০০০	৪১৩০.৫৮০
২।	বাপেক্স	সেমুতাং	০.৮৩০	০.৭৬৯	৫.৩১৬	৭.০৫০	৪১১.৫২৭
		শ্রীকাইল	০.০০০	০.০০০	০.০০০		৮৭৭.৭০০
		ফেঞ্চুগঞ্জ	০.০০০	০.০০০	০.০০০	০.০০০	২৪১.৬৫০
		মোট :	০.৮৩০	০.৭৬৯	৫.৩১৬	৭.০৫০	১৫৩০.৮৭৭
৩।	এসজিএফএল	কৈলাশটিলা	০.০০০	০.০০০	০.০০০		১১৯০.৭৬০
		রশিদপুর	০.০০০	০.০০০	০.০০০		৫.৭৫০
		মোট :	০.০০০	০.০০০	০.০০০	০.০০০	১১৯৬.৫১০
৪।	আইওসি	সান্দু (পিডিবি সরাসরি)	০.০০০	০.০০০	০.০০০		৩৭.১১০
		সান্দু(পেট্রোবাংলার অংশ)	০.০০০	০.০০০	০.০০০	-	৩৪০.২২০
		বাংগুরা	০.০০০	০.০০০	০.০০০	-	৪৬৪৮.৯৩০
		জালালাবাদ	০.০০০	০.০০০	০.০০০		৬২২৩.৬১০
		বিবিয়ানা	০.০০০	০.০০০	০.০০০		১৩০৬.৬৭০
		মোট :	০.০০০	০.০০০	০.০০০	০.০০০	১২৫৫৬.৫৪০
৫।	আরএলএনজি	আরএলএনজি	২২৬.৮২৯	২৪৩.৮৪৭	১৭৩৪.১৮৬	২৮৪৮.৫৮০	১৬২৫৫.৪২৬
সর্বমোট			২২৭.৬৫৯	২৪৪.৬১৫	১৭৩৯.৫০২	২৮৫৫.৬৩০	৩৫৬৬৯.৯৩২





বিদ্যুৎ উৎপাদন সংশ্লিষ্ট বিভিন্ন গ্রাহকের গ্যাস ব্যবহার ও মূল্যের বিবরণী (সাময়িক)

প্রতিবেদন কালঃ জানুয়ারী-২০২৪

পরিমাণ : মিলিয়ন ঘনমিটার


মূল্য : মিলিয়ন টাকায়

মাস/বছর	বিদ্যুৎ উৎপাদন সংশ্লিষ্ট বিভিন্ন গ্রাহক						সর্বমোট	
	পিডিবি		আইপিপি		এসপিপি		পরিমাণ	মূল্য
	পরিমাণ	মূল্য	পরিমাণ	মূল্য	পরিমাণ	মূল্য		
জুলাই- ২০২৩	৫৪.১০	৭৭২.৫১	৮.৫৬	১২১.৮৯			৬২.৬৬	৮৯৪.৪০
আগস্ট- ২০২৩	৬১.০০	৮৭৭.৩৯	৮.৩৪	১১৮.২৭			৬৯.৩৪	৯৯৫.৬৫
সেপ্টেম্বর- ২০২৩	৪৭.২৫	৭০৭.৯৩	৮.৪৪	১২০.৯৯			৫৫.৬৯	৮২৮.৯২
অক্টোবর- ২০২৩	৩৩.৫৮	৪৮৫.২৭	৭.৪৮	১০৬.৮৫			৪১.০৬	৫৯২.১৩
নভেম্বর- ২০২৩	২৬.২২	৪৩০.৮৬	৫.২৯	৭৫.৬৩			৩১.৫১	৫০৬.৪৯
ডিসেম্বর- ২০২৩	৩২.৩১	৪৬৭.৫৪	৬.৩৬	৮৩.৭৯			৩৮.৬৭	৫৫১.৩৩
জানুয়ারী- ২০২৪	২১.১৬	৩৫৫.২৩	৬.৭৪	৯১.৬৯			২৭.৯১	৪৪৬.৯২
ফেব্রুয়ারী- ২০২৪							০.০০	০.০০
মার্চ- ২০২৪							০.০০	০.০০
এপ্রিল- ২০২৪							০.০০	০.০০
মে- ২০২৪							০.০০	০.০০
জুন- ২০২৪							০.০০	০.০০
মোট :	২৭৫.৬৩	৪০৯৬.৭৩	৫১.২১	৭১৯.১১	০.০০	০.০০	৩২৬.৮৪	৪৮১৫.৮৪









সিস্টেম (লস)/গেইন বা ইউএফজি এর বিবরণী (সাময়িক)

জানুয়ারী-২০২৪

পরিমাণ : মিলিয়ন ঘনমিটার

মূল্য : মিলিয়ন টাকায়

মোট গ্যাস ক্রয়	২২৭.৬৬	
নিজস্ব ব্যবহার	০.০০	
মোট গ্যাস বিক্রয়	২১৭.৮০	
সিস্টেম (লস)/গেইন	-৯.৮৬	
শতকরা হার	-৪.৩৩%	

(লস)/গেইনের খাত	পরিমাণ	শতাংশ (%)	টাকায় (লাভ/ক্ষতির পরিমাণ(মিলিয়ন টাকা))	মন্তব্য
ট্রান্সমিশন (লস)	০	০.০০%		গ্যাসের ক্রয়মূল্য এবং উন্নয়ন তহবিল সমূহে প্রদত্ত অর্থের উপর ভিত্তি করে লাভ/ক্ষতির পরিমাণ নির্ণয় করা হয়েছে।
টেকনিক্যাল (লস)	-২.৮৫	-১.২৫%		
নন-টেকনিক্যাল (লস)/ গেইন	-৭.০২	-৩.০৮%		
সিস্টেম (লস)/গেইন	-৯.৮৬	-৪.৩৩%	-২১৫.৫৪	

সিস্টেম (লস)/গেইনের খাতওয়ারী বিভাজন :

পরিমাণ : মিলিয়ন ঘনমিটার

মূল্য : মিলিয়ন টাকায়

উৎপাদন কোম্পানীর নাম	গ্যাস ক্রয়		গ্যাস বিক্রয়		(লস)/ গেইনের পরিমাণ	শতাংশ (%)	টাকায় লাভ/ক্ষতির পরিমাণ	মন্তব্য
	গ্যাস ফিল্ড	পরিমাণ	খাত	পরিমাণ				
বিজিএফসিএল	বাখরাবাদ	০.০০	বিদ্যুৎ (সান্টোস-পিডিবিচুক্তি)	০.০০				খাতওয়ারী গ্যাস ক্রয় করা যায়না বিধায় খাতওয়ারী সিস্টেম (লস)/ গেইনের পরিমাণ নির্ণয় করা সম্ভব নয়।
	তিতাস	০.০০০	বিদ্যুৎ (পিডিবি)	২১.১৬৩				
	হবিগঞ্জ	০.০০০	বিদ্যুৎ (IPP)	৬.৭৪৪				
	মোট	০.০০০	কেপঃ পাওয়ার	৪২.৩৯৫				
বাপেক্স	সেমুতাং	০.৮৩০	সার কারখানা	৫৭.১২০				
	শ্রীকাইল	০.০০০	শিল্প কারখানা	৪০.৯৩৩				
	ফেঞ্চুগঞ্জ	০.০০০	ব্যানিজ্যিক	২.৫৭১				
	মোট	০.৮৩০	চা - বাগান	০.০০১				
এসজিএফএল	কৈলাশটীলা	০.০০০	সিএনজি	১১.৯৭০				
	রশিদপুর	০.০০০	গৃহস্থালী (মিটার্ড)	৪.৩২৮				
	মোট	০.০০০	গৃহস্থালী (ননমিটার্ড)	৩০.৫৭১				
আই ও সি	সাসু (পিডিবি সরাসরি)	০.০০০						
	সাসু ((পেট্রোবাংলার অংশ)	০.০০০						
	ফেনী	০.০০০						
	বাংগুরা	০.০০০						
	জালালাবাদ	০.০০০						
	বিবিয়ানা	০.০০০						
	মোট	০.০০০						
আর-এলএনজি	আর-এলএনজি	২২৬.৮২৯						
সর্বমোট :		২২৭.৬৫৯	মোট বিক্রয় :	২১৭.৭৯৬	-৯.৮৬৩	-৪.৩৩%	-২১৫.৫৪০	

সিস্টেম (লস)/গেইন বা আন একাউন্টেড ফর গ্যাস (ইউএফজি) এর বিবরণী (সাময়িক)

জানুয়ারী-২০২৪

বছর ভিত্তিক

পরিমাণ : মিলিয়ন ঘনমিটার

বছর	গ্যাস ক্রয়ের পরিমাণ					গ্যাস বিক্রয়ের পরিমাণ					সিস্টেম লস/(গেইন)	
	বিদ্যুৎ		সার কারখানা	অন্যান্য খাতসমূহ	মোট	বিদ্যুৎ		সার কারখানা	অন্যান্য খাতসমূহ	মোট	পরিমাণ (১১-৬)	শতকরা হার
	সরকারি	বেসরকারি				সরকারি	বেসরকারি					
১	২	৩	৪	৫	৬	৭	৮	৯	১০	১১	১২	১৩
২০১৪-২০১৫	৪৫০.৪২	১৮৩.২৯	৪৭৬.৮২	১৪৩১.২১	২৫৪১.৭৪	৪৫০.৪২	১৮৩.২৯	৪৭৬.৮২	১৫৭৪.১৫	২৬৮৪.৬৮	১৪২.৯৪	৫.৬২
২০১৫-২০১৬	৫৭৯.৪৭	১৭৪.৭৮	৩৬৩.৬৬	১৪৬৬.৫৮	২৫৮৪.৪৯	৫৭৯.৪৭	১৭৪.৭৮	৩৬৩.৬৬	১৬৯৬.৪৪	২৮১৪.৩৫	২২৯.৮৬	৮.৮৯
২০১৬-২০১৭	৫৩২.১৫	১৬৪.৯৪	৩০৭.০৮	১৪২৮.৪৭	২৪৩২.৬৪	৫৩২.৬৪	১৬৪.৯৪	৩০৭.০৮	১৬৯৬.৫৩	২৭০৩.৭০	২৭১.০৬	১১.১৪
২০১৭-২০১৮	৭০.৯৯	১৬৭.৭০	৫০৪.২৮	১৪১৭.৯২	২১৬০.৮৯	৭০.৯৯	১৭০.৭০	৫০৩.৯৮	১৬২০.৭০	২৩৬৬.৩৭	২০৫.৪৮	৯.৫১
২০১৮-২০১৯	৭১৮.০৫	১৪৯.৭৭	৫৯৩.২৫	১৭১৭.২৯	৩১৭৮.৩৬	৭১৮.০৫	১৪৯.৭৭	৫৯৩.২৫	১৭৫২.২১	৩২১৩.২৮	৩৪.৯২	১.১০
২০১৯-২০২০	৯৬৮.৫৪	১৩৬.৫৪	৫৪৩.৬৭	১৫৮৮.৭৬	৩১৩৭.৫১	৯৬৮.৫৪	১৬২.৯৯	৫৪৩.৬৭	১৫৯৫.৫২	৩২৭০.৭২	১৩৩.২১	৪.২৫
২০২০-২০২১	৫৮৯.০৭	১৭৯.৪১	৬৯৬.৮১	১৬৭৫.৯৭	৩১৪১.২৬	৫৮৯.০৭	১৭৯.৪১	৬৯৬.৮১	১৭১৫.২২	৩১৮০.৫১	৩৯.২৫	১.২৫
২০২১-২০২২	৩৩৬.৬৮	১৮৬.৫১	৮১১.১০	১৭২৭.৯২	৩০৬২.২১	৩৩৬.৬৮	১৮৬.৫১	৮১১.১০	১৭৬০.৪১	৩০৯৪.৭০	৩২.৪৯	১.০৬
২০২২-২০২৩	৪২৮.২৪	৯৪.৪৭	৫৯৫.৮	১৭৩৭.০৯	২৮৫৫.৬	৪২৮.২৩	৯৪.৪৭	৫৯৫.৮	১৬৬৬.৭৩	২৭৮৫.২৬	-৭০.৩৭	-২.৪৬
২০২৩-২০২৪ (জানুয়ারী-২০২৪ পর্যন্ত)	২৮১.৩২	৫৩.০৯	৩৯৭.৩৪	১০০৭.৯৬	১৭৩৯.৭২	২৭৫.৬২	৫১.২১	৩৮৫.৯৭	৯৬৯.৮৬	১৬৮২.৬৫	-৫৭.০৭	-৩.২৮

মাস ভিত্তিক

মাস	গ্যাস ক্রয়ের পরিমাণ					গ্যাস বিক্রয়ের পরিমাণ					সিস্টেম লস/(গেইন)	
	বিদ্যুৎ		সার কারখানা	অন্যান্য খাতসমূহ	মোট	বিদ্যুৎ		সার কারখানা	অন্যান্য খাতসমূহ	মোট	পরিমাণ (১১-৬)	শতকরা হার
	সরকারি	বেসরকারি				সরকারি	বেসরকারি					
১	২	৩	৪	৫	৬	৭	৮	৯	১০	১১	১২	১৩
জুলাই - ২৩	৫৪.১০	৮.৫৬	৩৮.৯১	১৪৫.২৮	২৪৬.৮৫	৫৪.১০	৮.৫৬	৩৮.৯১	১৩৩.৮২	২৩৫.৩৯	-১১.৪৬	-৪.৬৪
আগস্ট - ২৩	৬১.০০	৯.২২	৪০.৭৩	১৪৯.৬৯	২৬০.৬৩	৬১.০০	৮.৩৪	৪০.২২	১৪৭.৮১	২৫৭.৩৭	-৩.২৬	-১.২৫
সেপ্টেম্বর - ২৩	৪৮.৬৩	৮.৪৪	৪৬.৯৩	১৪০.৯৫	২৪৪.৯৬	৪৭.২৫	৮.৪৪	৪৫.৭৯	১৩৭.৫২	২৩৮.৯৯	-৫.৯৭	-২.৪৩
অক্টোবর - ২৩	৩৪.৮৪	৭.৭৬	৭২.৫৩	১৪৬.৫৩	২৬১.৬৬	৩৩.৫৮	৭.৪৮	৬৯.৯৫	১৪০.৮২	২৫১.৮৩	-৯.৮৩	-৩.৭৫
নভেম্বর - ২৩	২৭.১৮	৫.৪৮	৭৬.৩৩	১৪৪.৩৫	২৫৩.৩৪	২৬.২২	৫.২৯	৭৪.০৫	১৪০.০০	২৪৫.৫৬	-৭.৭৮	-৩.০৭
ডিসেম্বর - ২৩	৩৩.৪৯	৬.৫৯	৬২.২০	১৪২.৩৩	২৪৪.৬২	৩২.৩১	৬.৩৬	৫৯.৯৩	১৩৭.১১	২৩৫.৭১	-৮.৯১	-৩.৬৪
জানুয়ারি - ২৪	২২.০৮	৭.০৪	৫৯.৭১	১৩৮.৮৩	২২৭.৬৬	২১.১৬	৬.৭৪	৫৭.১২	১৩২.৭৮	২১৭.৮০	-৯.৮৬	-৪.৩৩
ফেব্রুয়ারি - ২৪										০.০০	০.০০	০.০০
মার্চ - ২৪										০.০০	০.০০	০.০০
এপ্রিল - ২৪										০.০০	০.০০	০.০০
মে - ২৪										০.০০	০.০০	০.০০
জুন - ২৪										০.০০	০.০০	০.০০
মোট :	২৮১.৩২	৫৩.০৯	৩৯৭.৩৪	১০০৭.৯৬	১৭৩৯.৭২	২৭৫.৬২	৫১.২১	৩৮৫.৯৭	৯৬৯.৮৬	১৬৮২.৬৫	-৫৭.০৭	-৩.২৮



বকেয়া পাওনার বিবরণী (সাময়িক) (মিলিয়ন টাকায়) - প্রতিবেদন কাল : জানুয়ারী-২০২৪

গ্রাহক খাত	গ্রাহক শ্রেণী	বিগত মাসের শেষ দিনে বকেয়া পাওনা ৩১/১২/২০২৩	সময়	বিগত মাসের শেষ দিনে প্রকৃত পাওনা ৩১/১২/২০২৩	বিক্রয় জানুয়ারী-২০২৪	জানুয়ারী-২০২৪ মাসের আদায়		চলতি মাসের শেষ দিনে বকেয়া পাওনা ৩১/১/২০২৪	মাসিক গড় বিক্রয়	সমতুল্য মাস	বকেয়া পাওনা		বকেয়া আদায়	
						বিল আদায়	সোর্স ট্যাক্স আদায়				২০২১-২০২২	২০২২-২০২৩	২০২২-২০২৩	২০২৩-২০২৪
১	২	৩	৪	৫(৩-৪)	৬	৭	৮	৯(৫+৬-৭-৮)	৯	১০	১২	১৩	১৫	১৬
বিদ্যুৎ	ক) সরকারি - পিডিবি	৬৬৯৮.৬৬		৬৬৯৮.৬৬	৩৫৫.২৩	৫৬২.০৪	১৭.৩৮	৬৪৭৪.৪৭	৪১৭.৮৮	১৫.৪৯	১৩.১৫	৪১৩৩.২০	১৫৬.৫০	২৭৩৩.৮০
	খ) বেসরকারি	৩২৯.৮৮		৩২৯.৮৮	৯১.৬৯	৭১.৭১	০.৮০	৩৪৯.০৬	৮৩.৭০	৪.১৭	৫.২৫	১৫৫.৪৫	৮৭.১৭	৬৩৬.১০
	মোটঃ (ক+খ)	৭০২৮.৫৪		৭০২৮.৫৪	৪৪৬.৯২	৬৩৩.৭৫	১৮.১৮	৬৮২৩.৫৩	৫০১.৫৮	১৩.৬০	১৮.৪০	৪২৮৮.৬৫	২৪৩.৬৭	৩৩৬৯.৯০
সার	ক) সরকারি - টিএসপি	৪.৬৭		৪.৬৭	৫.৩৬	৪.৫৩	০.১৪	৫.৩৬	৫.৬৫	০.৯৫	০.০০	২.৪০	৩.১০	১৮.১৭
	সরকারি - সিইউএফএল	৩৫১৫.৭০		৩৫১৫.৭০	৪৫৩.০৪	৮৩.৫১	২.৪৬	৩৮৮২.৭৭	৪৫৮.৭০	৮.৪৬	০.৯৩	২২৫৩.৫৫	০.০০	৪৬২.৩০
	সরকারি - ডায়াপ ১ ও ২	৩.১৯		৩.১৯	১.৮৩	৩.০৩	০.০৯	১.৯০	২.৩৫	০.৮১	০.০০	৪৫.৮১	২.৯৩	২০.১৩
	মোট সরকারি	৩৫২৩.৫৬		৩৫২৩.৫৬	৪৬০.২৩	৯১.০৭	২.৬৯	৩৮৯০.০৩	৪৬৬.৬৯	৮.৩৪	০.৯৩	২৩০১.৭৬	৬.০৩	৫০০.৬০
	খ) বেসরকারি - কাফকো	২২৯৪.৭৪		২২৯৪.৭৪	৮৯২.৩৯	১৫২৪.৯১	৪৭.১৭	১৬১৫.০৫	৯৭৫.২৮	১.৬৬	০.০০	২৩০.৪৩	৫৫১.৮২	৬১৭৪.৯০
	মোটঃ (ক+খ)	৫৮১৮.৩০		৫৮১৮.৩০	১৩৫২.৬৩	১৬১৫.৯৮	৪৯.৮৬	৫৫০৫.০৯	১৪৪১.৯৭	৩.৮২	০.৯৩	২৫৩২.১৯	৫৫৭.৮৫	৬৬৭৫.৫০
কেপিটিভ পাওয়ার	ক) সরকারি	১৭৩.৩০		১৭৩.৩০	২০.৬২	৪০.০০	০.৭৩	১৫৩.১৯	২৬.৫৩	৫.৭৭	১৬.৯৪	১০২৩.৫৭	২.১০	২৮৭.৭৪
	খ) বেসরকারি	৩২৬৬.৩৬		৩২৬৬.৩৬	১২১৬.২২	১১৬৮.৫৫	৩২.৭০	৩২৮১.৩৩	১৩০৩.৭০	২.৫২	৮৪.২৮	১০৩৮.৬৯	১০২৫.০৩	৯১২০.৫৯
	মোটঃ (ক+খ)	৩৪৩৯.৬৬		৩৪৩৯.৬৬	১২৩৬.৮৫	১২০৮.৫৫	৩৩.৪৩	৩৪৩৪.৫৩	১৩৩০.২৪	২.৫৮	১০১.২২	২০৬২.২৬	১০২৭.১৩	৯৪০৮.৩৪
শিল্প	ক) সরকারি	১৯৮.৯৬		১৯৮.৯৬	৬২.৭০	৬৪.১৩	২.১৩	১৯৫.৪০	৪৭.১০	৪.১৫	২৪.১৫	১৬০.০৭	১৯.৪৯	৫৩১.৬১
	খ) বেসরকারি	২১৯২.৪১		২১৯২.৪১	১১৪৪.৩১	১২৩২.৯৪	৩৪.৬৭	২০৬৯.১১	১১৭৮.২৭	১.৭৬	০.০০	১৫৯৩.৫২	১০০১.৬৪	৭৭৫২.৮৬
	মোটঃ (ক+খ)	২৩৯১.৩৭		২৩৯১.৩৭	১২০৭.০১	১২৯৭.০৭	৩৬.৮০	২২৬৪.৫১	১২২৫.৩৭	১.৮৫	২৪.১৫	১৭৫৩.৫৯	১০২১.১৩	৮২৮৪.৪৭
বানিজ্যিক	ক) সরকারি	০.১০		০.১০	০.০৮	০.০৮	০.০০	০.১০	০.০৭	১.৩১	০.০০	০.৭১	০.০০	০.৫৮
	খ) বেসরকারি	১৯৯.০০		১৯৯.০০	৭৯.৯১	৮৯.৫০	০.২৫	১৮৯.১৬	৭৯.৯০	২.৩৭	১১.১৮	৪৭.৪২	৫৯.১২	৫৭১.৮৯
	মোটঃ (ক+খ)	১৯৯.১০		১৯৯.১০	৭৯.৯৯	৮৯.৫৮	০.২৫	১৮৯.২৬	৭৯.৯৮	২.৩৭	১১.১৮	৪৮.১৩	৫৯.১২	৫৭২.৪৭
ইটখোলা	বেসরকারি	০.০০		০.০০	০.০০	০.০০	০.০০	০.০০	০.০০	০.০০	০.০০	০.০০	০.০০	০.০০
চা বাগান	বেসরকারি	১.২৬		১.২৬	০.০৩	০.৫০	০.০১	০.৭৮	০.৪৪	১.৭৬	০.০০	০.৯০	০.৪২	৬.৪৬
সিএনজি	ক) সরকারি	২৪.৯৮		২৪.৯৮	২.৪৯	০.০০	০.০০	২৭.৪৭	১.৮২	১৫.০৭	০.৭৯	৫.০৭	৩.৯৩	৭.০৫
	খ) বেসরকারি	৯৭১.৯২		৯৭১.৯২	৪২৯.৬৯	৪৬৪.৩৮	৯.৭০	৯২৭.৫৩	৪৩৯.২৪	২.১১	৭০.৯৮	৩৩৮.২০	৩৮৬.৯৩	৩১৩৬.২৬
	মোটঃ (ক+খ)	৯৯৬.৯০		৯৯৬.৯০	৪৩২.১৮	৪৬৪.৩৮	৯.৭০	৯৫৫.০০	৪৪১.০৬	২.১৭	৭১.৭৭	৩৪৩.২৭	৩৯০.৮৬	৩১৪৩.৩১
গৃহস্থালী	ক) সরকারি	৩৩১.২২		৩৩১.২২	৪৮.১২	২৪.৮৪	০.২৯	৩৫৪.২১	৪৫.৫২	৭.৭৮	০.০০	৫১০.৭৩	২৪.৫৭	২৫৮.৩৭
	খ) বেসরকারি	১১৭২.৯৮		১১৭২.৯৮	৫৯১.২১	৫৯৮.৫৭	০.০৮	১১৬৫.৫৪	৫৮৭.৩৪	১.৯৮	৪৮.০৬	৮০৫.০০	৫২৮.৫৯	৪০৮৮.৪৩
	মোটঃ (ক+খ)	১৫০৪.২০		১৫০৪.২০	৬৩৯.৩৩	৬২৩.৪১	০.৩৭	১৫১৯.৭৫	৬৩২.৮৬	২.৪০	৪৮.০৬	১৩১৫.৭৩	৫৫৩.১৬	৪৩৪৬.৮১
মোট	সরকারি	১০৯৫০.৭৮		১০৯৫০.৭৮	৯৪৯.৪৭	৭৮২.১৬	২৩.২২	১১০৯৪.৮৭	১০০৫.৬১	১১.০৩	৫৫.৯৬	৮১৩৫.১১	২১২.৬২	৪৩১৯.৭৫
	বেসরকারি	১০৪২৮.৫৫		১০৪২৮.৫৫	৪৪৪৫.৪৬	৫১৫১.০৬	১২৫.৩৮	৯৫৯৭.৫৭	৪৬৪৭.৮৮	২.০৬	২১৯.৭৫	৪২০৯.৬১	৩৬৪০.৭২	৩১৪৮৬.৫৫
সর্বমোটঃ (ক+খ)		২১৩৭৯.৩৩		২১৩৭৯.৩৩	১৩৯৪.৯২	১২৯৭.২২	১৪৮.৬০	২০৬৯২.৪৩	১৬৭০.৪৯	৩.৬৬	২৭৫.৭১	১২৩৪৪.৭২	৩৮৫৩.৩৪	৩৫৮০৬.৩০

*[Signature]*

*[Signature]*

*[Signature]*

*[Signature]*

## আয় ও ব্যয়ের বিবরণ (সাময়িক)

(মিলিয়ন টাকায়)

জানুয়ারী-২০২৪

ক্রমিক নং	বিবরণ	চলতি মাস	বিগত মাস	বিগত বছর	চলতি বছর	
		জানুয়ারী-২০২৪	ডিসেম্বর-২০২৩	২০২২-২০২৩	২০২৩-২০২৪ (জানুয়ারী-২০২৪ পর্যন্ত)	
(ক)	আয় :	প্রকৃত	প্রকৃত	প্রকৃত	প্রকৃত	লক্ষ্যমাত্রা
	১। গ্যাস বিক্রয়	৫৩৯৪.৯২	৫৮২৯.১১	৫৪৪০১.২৭	৩৯২৮৪.৭৬	০.০০
	২। গ্যাস পরিবহণ বাবদ আয়	০.০০	০.০০	০.০০	০.০০	০.০০
	৩। অন্যান্য পরিচালন আয়	০.০০	০.০০	০.০০	০.০০	০.০০
	মোট বিক্রয় / পরিচালন আয়	৫৩৯৪.৯২	৫৮২৯.১১	৫৪৪০১.২৭	৩৯২৮৪.৭৬	০.০০
(খ)	ব্যয় :		০.০০			
	i) নেট আইওসি বিল	৩০৩.৩৯	৩৬২.১০		২৩১৭.৭৯	
	ii) এলএনজি চার্জ	৩৬১০.২৮	৩৭৮৫.২৩		২২৯০০.৮০	
	iii) এলএনজি ভ্যাট	৫৭৭.৬৫	৫৯৯.০০		৩৭৮৭.৬২	
	iv) বাপেক্স মার্জিন (ওয়েল হেড মার্জিন সহ)	৫.৭২	৫.২৭		৩২.৫৮	
	১। গ্যাস ক্রয় (ভ্যাট সহ) (i+ii+iii+iv)	৪৪৯৭.০৪	৪৭৫১.৬০	৪৫৯২৪.২৪	৩৩৭৮০.২২	০.০০
	২। বেতন ও ভাতাদি	২১.৫৫	৮৫.৭৩	৭২৬.০৫	৩৪২.৩১	০.০০
	৩। প্রশাসনিক ও ব্যবস্থাপনা ব্যয়	১৮.১৯	২০.৩৩	২২৬.০১	১২১.৭২	০.০০
	৪। মূল্য ঘাটতি জনিত তহবিল (জাতীয় গ্যাসের বিপরীতে)	০.০০	০.০০	০.০০	০.০০	০.০০
	৫। গ্যাস উন্নয়ন তহবিল	৯৯.৫০	১০৪.৫০	১২৩৪.৯৫	৭৩৭.৮৪	০.০০
	৬। জ্বালানী নিরাপত্তা তহবিল	১০২.১৮	১০৭.৪৬	১২৬৮.৮২	৭৫৯.০৫	০.০০
	৭। ট্রান্সমিশন চার্জ	২৩১.৩৭	২৪৮.৭২	১৩৬১.০৭	১৭৬৮.৮৬	০.০০
	৮। সাপোর্ট ফর শটফল	০.০০	০.০০	০.০০	০.০০	০.০০
	৯। আরপিজিসিএল অপারেশনাল চার্জ	২৩.৬৬	২৫.৪৩	০.০০	১৮০.৮৮	০.০০
	১০। পেট্রোবাংলা চার্জ	১৫.৫৫	১৬.৭১	০.০০	১১৮.৮১	০.০০
	১১। অবচয় ও অবলোপন	৪৩.৭০	৪৯.৮০	৪৭৮.৮৬	২৯২.৫০	০.০০
	১২। কু-ঋণ সঞ্চিতি	০.০০	০.০০	০.০০	০.০০	০.০০
	১৩। মেরামত ও রক্ষণাবেক্ষণ	১০.২৫	১.৮৬	১০১.১০	২০.৮৮	০.০০
	১৪। অন্যান্য ব্যয় (জনসংযোগ সহ)	০.২৭	০.০৭	৫.০০	৪.১৩	০.০০
	১৫। বিইআরসি রিসার্চ তহবিল	৬.৮৩	৭.৩৪	৮৫.৬৭	৫২.১৯	০.০০
	মোট ব্যয় (১ হইতে ১৫ পর্যন্ত)	৫০৭০.০৯	৫৪১৯.৫৫	৫১৪১১.৭৭	৩৮১৭৯.৩৯	০.০০
(গ)	পরিচালন মুনাফা (ক-খ)	৩২৪.৮৩	৪০৯.৫৬	২৯৮৯.৫০	১১০৫.৩৭	০.০০
(ঘ)	বিবিধ আয়	১১৯.৯০	২০৮.৩২	৯৪৩.১২	৪৪৫.০৩	০.০০
(ঙ)	আয়কর পূর্ব মুনাফা/ (লোকসান) (গ+ঘ)	৪৪৪.৭৩	৬১৭.৮৮	৩৯৩২.৬২	১৫৫০.৪০	০.০০
(চ)	কর্তন :		০.০০			
	১। শ্রমিকের অংশীদারিত্ব তহবিল	২২.২৪	৩০.৮৯	১৯৬.৬৩	৭৭.৫২	০.০০
	২। আয়কর	৩৯.৬৯	৭৫.৩৪	১৪৮৩.৩১	১১৫.০৩	০.০০
(ছ)	অংশীদারিত্ব কর্তনান্তে নেট মুনাফা/ লোকসান (ঙ-চ১-চ২)	৩৮২.৮০	৫১১.৬৫	২২৫২.৬৮	১৩৫৭.৮৫	০.০০
(জ)	রাষ্ট্রীয় কোষাগারে লভ্যাংশ প্রদান (অগ্রিম)	০.০০	০.০০	১৯৮৬.৫০	০.০০	০.০০
(ঝ)	নেট মুনাফা / (লোকসান) (ছ - জ)	৩৮২.৮০	৫১১.৬৫	২৬৬৬.১৮	১৩৫৭.৮৫	০.০০

*Md. Amin*

*Shayd*

*Md. Ak*

*P. Amin*

গ্যাস পাইপ লাইন স্থাপনের বিবরণ (সাময়িক) (দৈর্ঘ্য : কিলোমিটারে)

জানুয়ারী-২০২৪

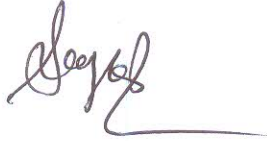
ক্রমিক নং	বিবরণ	লক্ষ্যমাত্রা	প্রকৃত	মন্তব্য
১।	চলতি মাস (জানুয়ারী-২০২৪):			২০২৩-২০২৪ সালের পাইপ লাইন নির্মাণের লক্ষ্যমাত্রা ----- কিলোমিটার।
ক)	সঞ্চালন / পরিবহণ লাইন	০.০০	০.০০	
খ)	লেটারেল লাইন	০.০০	০.০০	
গ)	ফিডার মেইন ও সার্ভিস (বিতরণ) লাইন ( ১৬", ১২", ১০", ৮", ৬", ৪", ৩", ২", ১", ৩/৪")	০.০০	০.০০	
মোট :		০.০০	০.০০	
২।	বিগত মাস (ডিসেম্বর-২০২৩):			
ক)	সঞ্চালন / পরিবহণ লাইন	০.০০	০.০০	
খ)	লেটারেল লাইন	০.০০	০.০০	
গ)	ফিডার মেইন ও সার্ভিস (বিতরণ) লাইন ( ১৬", ১২", ১০", ৮", ৬", ৪", ৩", ২", ১", ৩/৪")	০.০০	০.০০	
মোট :		০.০০	০.০০	
৩।	চলতি বৎসর : ২০২৩-২০২৪ (জানুয়ারী-২০২৪ পর্যন্ত)			
ক)	সঞ্চালন / পরিবহণ লাইন	০.০০	০.০০	
খ)	লেটারেল লাইন	০.০০	০.০০	
গ)	ফিডার মেইন ও সার্ভিস (বিতরণ) লাইন ( ১৬", ১২", ১০", ৮", ৬", ৪", ৩", ২", ১", ৩/৪")	০.০০	০.০০	
মোট :		০.০০	০.০০	
৪।	বিগত বৎসর (২০২২-২০২৩):			
ক)	সঞ্চালন / পরিবহণ লাইন	০.০০	০.০০	
খ)	লেটারেল লাইন	০.০০	০.০০	
গ)	ফিডার মেইন ও সার্ভিস (বিতরণ) লাইন ( ১৬", ১২", ১০", ৮", ৬", ৪", ৩", ২", ১", ৩/৪")	০.০০	১৪.০৯	
মোট :		০.০০	১৪.০৯	
৫।	প্রারম্ভ হইতে ক্রমপঞ্জিত (১৯৮৩-চলতি মাস পর্যন্ত) :			
ক)	সঞ্চালন / পরিবহণ লাইন (১০", ৮")	-	-	
খ)	লেটারেল লাইন	-	-	
গ)	ফিডার মেইন ও সার্ভিস (বিতরণ) লাইন (২৪", ২০", ১৬", ১২", ১০", ৮", ৬", ৪", ৩", ২", ১", ৩/৪")	-	৩২৩৬.৩৪	
মোট :		-	৩২৩৬.৩৪	

রাষ্ট্রীয় কোষাগারে অর্থ প্রদানের বিবরণ (সাময়িক) (মূল্য : মিলিয়ন টাকায়)


প্রতিবেদন কালঃ জানুয়ারী-২০২৪

ক্রমিক নং	বিবরণ	চলতি মাস	বিগত মাস	বিগত বৎসর	চলতি বৎসর
		জানুয়ারী-২০২৪	ডিসেম্বর-২০২৩	২০২২-২০২৩	২০২৩-২০২৪ (জানুয়ারী-২০২৪পর্যন্ত)
<b>প্রকৃত প্রদান ভিত্তিক :</b>					
১।	ক) আবগারী শুল্ক/ ভ্যাট ও সাপ্লিমেন্টারী কর (শুধু উৎপাদন কোম্পানীর জন্য প্রযোজ্য)				
	খ) আয়কর	৩৯.৬৯	৭৫.৩৪	০.০০	১১৫.০৩
	গ) রাষ্ট্রীয় কোষাগারে লভ্যাংশ প্রদান	০.০০	০.০০	০.০০	০.০০
	ঘ) কাষ্টম কর / সিডি ভ্যাট	০.১২	৩.৩৭	২৮.৮৬	১৩.৬০
	ঙ) ডি এস এল	০.০০	০.০০	০.০০	০.০০
	চ) অন্যান্য (গ্যাস বিল সহ অন্যান্য বিল হতে কর্তনকৃত আয়কর)	২৩৮.৭২	২২৭.৬১	১৯১৫.৫৭	১৩৬০.৭৪
	<b>মোট :</b>	<b>২৭৮.৫৩</b>	<b>৩০৬.৩২</b>	<b>১,৯৪৪.৪৩</b>	<b>১৪৮৯.৩৮</b>
<b>একরূয়াল ভিত্তিক :</b>					
২।	ক) আবগারী শুল্ক/ ভ্যাট ও সাপ্লিমেন্টারী কর (শুধু উৎপাদন কোম্পানীর জন্য প্রযোজ্য)				
	খ) আয়কর	৩৯.৬৯	৭৫.৩৪	০.০০	১১৫.০৩
	গ) রাষ্ট্রীয় কোষাগারে লভ্যাংশ প্রদান	০.০০	০.০০	০.০০	০.০০
	ঘ) কাষ্টম কর / সিডি ভ্যাট	০.১২	৩.৩৭	২৮.৮৬	১৩.৬০
	ঙ) ডি এস এল	০.০০	০.০০	০.০০	০.০০
	চ) অন্যান্য (গ্যাস বিল সহ অন্যান্য বিল হতে কর্তনকৃত আয়কর)	২৩৮.৭২	২২৭.৬১	১৯১৫.৫৭	১৩৬০.৭৪
	<b>মোট :</b>	<b>২৭৮.৫৩</b>	<b>৩০৬.৩২</b>	<b>১,৯৪৪.৪৩</b>	<b>১৪৮৯.৩৮</b>









খাতওয়ারী গ্যাস সংযোগের বিবরণী (সাময়িক)

জানুয়ারী-২০২৪

ক্রঃ নং	গ্রাহক/খাত		চলতি মাস	বিগত মাস	চলতি বছর	বিগত বছর	শুরু হতে ক্রমপঞ্জিত	স্থায়ীভাবে বিচ্ছিন্ন গ্রাহক		
			জানুয়ারী- ২০২৪	ডিসেম্বর- ২০২৩	২০২৩-২০২৪ (জানুয়ারী- ২০২৪পর্যন্ত)	২০২২- ২০২৩		চলতি মাস	চলতি বছর	শুরু হতে ক্রমপঞ্জিত
১।	বিদ্যুৎ	লক্ষ্যমাত্রা	০	০	০	০	০	০	০	০
		আবেদন পত্র জমা	০	০	০	০	০	০	০	০
		প্রকৃত	০	০	০	০	৫	০	০	০
২।	সার-কারখানা	লক্ষ্যমাত্রা	০	০	০	০	০	০	০	০
		আবেদন পত্র জমা	০	০	০	০	০	০	০	০
		প্রকৃত	০	০	০	০	৪	০	০	০
৩।	শিল্প	লক্ষ্যমাত্রা	০	০	০	০	০	০	০	০
		আবেদন পত্র জমা	০	০	০	০	০	০	০	০
		প্রকৃত	১	০	৫	৭	১১৯২	১	২	২০৮
৪।	কেপটিভ পাওয়ার	লক্ষ্যমাত্রা	০	০	০	০	০	০	০	০
		আবেদন পত্র জমা	০	০	০	০	০	০	০	০
		প্রকৃত	০	০	৩	৩	২০৮	০	০	৩
৫।	বানিজ্যিক	লক্ষ্যমাত্রা	০	০	০	০	০	০	০	০
		আবেদন পত্র জমা	০	০	০	০	০	০	০	০
		প্রকৃত	০	০	০	০	২৯১১	৭	৩৬	৪৬৭
৬।	মৌসুমী	লক্ষ্যমাত্রা	০	০	০	০	০	০	০	০
		আবেদন পত্র জমা	০	০	০	০	০	০	০	০
		প্রকৃত	০	০	০	০	০	০	০	১৩
৭।	চা-বাগান	লক্ষ্যমাত্রা	০	০	০	০	০	০	০	০
		আবেদন পত্র জমা	০	০	০	০	০	০	০	০
		প্রকৃত	০	০	০	০	২	০	০	০
৮।	সিএনজি	লক্ষ্যমাত্রা	০	০	০	০	০	০	০	০
		আবেদন পত্র জমা	০	০	০	০	০	০	০	০
		প্রকৃত	০	০	০	০	৭০	০	০	১
৯।	গৃহস্থালী	লক্ষ্যমাত্রা	০	০	০	০	০	০	০	০
		আবেদন পত্র জমা	০	০	০	০	০	০	০	০
		প্রকৃত	০	০	০	০	৫৯৮০০১	১৩	১২৫	১৭৪৭
মোট : (১ - ৯ পর্যন্ত)		লক্ষ্যমাত্রা	০	০	০	০	০	০	০	০
		আবেদন পত্র জমা	০	০	০	০	০	০	০	০
		প্রকৃত	১	০	৮	১০	৬০২৩৯৩	২১	১৬৩	২৪৩৯

সংযোগ বিচ্ছিন্নকরণ অস্থায়ী ও পুনঃ সংযোগ বিবরণী

গ্রাহক/খাত	চলতি মাস		বিগত মাস		বিগত বছর		চলতি বছর		মন্তব্য
	জানুয়ারী-২০২৪		ডিসেম্বর-২০২৩		২০২২-২০২৩		২০২৩-২০২৪		
	বিচ্ছিন্ন	পুনঃ সং:	বিচ্ছিন্ন	পুনঃ সং:	বিচ্ছিন্ন	পুনঃ সং:	বিচ্ছিন্ন	পুনঃ সং:	
বিদ্যুৎ	০	০	০	০	১	০	০	০	
সার - কারখানা	০	০	০	০	০	০	০	০	
শিল্প	০	০	২	০	১৯	২	১৫	৪	
ক্যাপঃ পাওয়ার	০	০	০	০	২	১	১	০	
বাণিজ্যিক	১০	৭	৬	৯	৭২	৩০	৪২	২৪	
মৌসুমী	০	০	০	০	০	০	০	০	
চা - বাগান	০	০	০	০	০	০	০	০	
সিএনজি	১	০	০	০	০	১	১	০	
গৃহস্থালী	১৪০	৯৭	৪৫	৪৭	১২৩৮	১১৪৯	৫৭২	৫৩৬	
মোট :	১৫১	১০৪	৫৩	৫৬	১৩৩২	১১৮৩	৬৩১	৫৬৪	

১০

**SCALE WISE MANPOWER STATISTICS**  
**January-2024**

Sl. No.	Scale	Officer					Staff			Grand Total	
		Scale of the post	Nos.	Selection grade / Time scale	Nos.	Total	Scale of the post	Selection grade / Time scale	Total		
A.	1	66000-76490	MD	0		0	0		0	0	
	2	56500-74400	GM/Secretary	5		0	0		0	0	
	3	50000-71200	DGM	27		0	0		0	0	
	4	43000-69850	Manager	77	DM	0	0		0	0	
	5	35500-67010	Deputy Manager	61	AM/AE	1	1		0	1	
	6	29000-63410		0	AM/AE/ ATO	1	1		0	1	
	7	23000-55740	AM/AE	0	AM/AE/ AO/ATO/ SAE	5	5	0	10	10	15
	8	22000-53060	AM/AE	122	AO/SAE/ ATO	0	122	0	8	8	130
	9	16000-38640	AO/SAE	62	Imam	0	62	0	21	21	83
	10	12500-30230	-	0	-		0	0	2	8	8
	11	11300-27300	-		-			15	0	21	21
	12	11000-26590	-		-			0	6	2	2
	13	10200-24680	-		-			7	0	16	16
	14	9700-23490	-		-			0	4	8	8
	15	9300-22490	-		-			8	0	7	7
	16	9000-21800	-		-			0	0	0	0
	17	8800-21310	-		-			0	0	0	0
	18	8500-20570	-		-			0	0	0	0
	19	8250-20010	-		-			0	0	0	0
<b>Sub -Total (A) :</b>				<b>354</b>		<b>7</b>	<b>361</b>	<b>30</b>	<b>51</b>	<b>81</b>	<b>442</b>
<b>B. Deputation</b>											
1	<b>Staff</b>									<b>3</b>	<b>3</b>
<b>Sub -Total (A&amp;B) :</b>									<b>84</b>	<b>445</b>	
<b>C. Casual/Master Roll</b>											
1	<b>Officer</b>										<b>0</b>
2	<b>Staff (Out Source)</b>										<b>331</b>
3	<b>Labour(Daily Basis)</b>										<b>17</b>
<b>Sub -Total (C) :</b>										<b>348</b>	
<b>Grand Total:</b>										<b>793</b>	

NB. A total number of officers is 361 (In revenue sector) including 354 regulars and 7 deputation.

## উল্লেখযোগ্য কার্যাবলী / সমস্যা সংকট :


আগামী দুই মাসের মধ্যে বড় রকমের কোন সমস্যা/ সংকটের আশংকা করা হলে তার বিবরণ :

কেজিডিসিএল এর বর্তমানে মাসে প্রায় ৪০০ মিলিয়ন ঘনমিটার গ্যাসের প্রয়োজন হয়। আবেদনকৃত গ্রাহকদের গ্যাস সংযোগ প্রদান করলে মাসে প্রায় ৪৫০ মিলিয়ন ঘনমিটার গ্যাসের প্রয়োজন হবে। এই চাহিদার বিপরীতে চলতি মাসে ২২৭.৬৬ মিলিয়ন ঘনমিটার ( জাতীয় গ্রীড হতে প্রায় ২২৬.৮৩ মিলিয়ন ঘনমিটার ও সেমুতাং হতে প্রায় ০.৮৩ মিলিয়ন ঘনমিটার ) গ্যাস সরবরাহ পাওয়া যায়। এমতাবস্থায় জাতীয় গ্রীড হতে পর্যাপ্ত চাপে চাহিদা অনুযায়ী গ্যাস সরবরাহ না করলে কেজিডিসিএল এর চাহিদা মিটানো সম্ভব হবে না।



প্রকৌশলী মোঃ মঈনুর রহমান  
সহকারী প্রোগ্রামার  
এমআইএস, আইটি বিভাগ  
কর্ণফুলী গ্যাস ডিস্ট্রিবিউশন কোঃ লিঃ  
শোলশাহর চট্টগ্রাম

Engr. M. M. Rashedul Hoque  
Programmer, MIS  
IT Department  
KGDC, Sholashahar. Chattogram.



Engr. S.B.M Rezaul Karim  
Manager (MIS)  
IT Department  
Karnaphuli Gas Dist. Co. Ltd.  
Sholoshahar, Chattogram.